



UNIVERSITAS MUHAMMADIYAH PONOROGO
FAKULTAS ILMU KESEHATAN

Jl. Budi Utomo No. 10 Ponorogo 63471 Jawa Timur Indonesia
Telepon (0352) 481124, Faksimile (0352) 461796, email: akademik@umpo.ac.id website :
www.umpo.ac.id

Akreditasi Institusi oleh BAN-PT = B
(SK Nomor 169/SK/Akred/PT/IV/2015)

Nomor : 1142/IV.6/PN/2018

01 Shafar 1440 H

Lamp. : -

10 Oktober 2018 M

Hal : Permohonan Data Awal LTA

Yth. Dinas Kesehatan Kabupaten Ponorogo
Di-
Ponorogo

Assalamu'alaikum w. w.

Disampaikan dengan hormat bahwa sebagai rangkaian pelaksanaan Ujian Akhir Program (UAP) Pendidikan D-III Kebidanan Fakultas Ilmu Kesehatan Universitas Muhammadiyah Ponorogo Tahun Akademik 2018 / 2019, maka mahasiswa / mahasiswi diwajibkan untuk menyusun *Laporan Tugas Akhir (penelitian/riset sederhana)* lingkup kebidanan.

Untuk kegiatan dimaksud mengharap bantuan dan kerjasama Bapak / Ibu dapatnya memberikan informasi kepada mahasiswa / mahasiswi kami dalam mengadakan survey / kunjungan guna mencari data awal pada penyusunan *Laporan Tugas Akhir*. Adapun nama mahasiswa / mahasiswi sebagai berikut :

Nama : Binti nuraini
NIM : 16621571
Lokasi Penelitian : BPM Setono, (Ny. Nunung)
Judul Penelitian/Riset : Asuhan kebidanan pada Ny. X secara continuity of care dari hamil sampai kb

Demikian, atas bantuan dan kerjasamanya di sampaikan terima kasih.

Wasalamu 'alaikum w. w.



Sulistyo Andarmoyo, S.Kep.Ns., M.Kes.
NIK 19791215 200102 12



UNIVERSITAS MUHAMMADIYAH PONOROGO
FAKULTAS ILMU KESEHATAN

Jl. Budi Utomo No. 10 Ponorogo 63471 Jawa Timur Indonesia
Telepon (0352) 481124, Faksimile (0352) 461796, email: akademik@umpo.ac.id website :
www.umpo.ac.id

Akreditasi Institusi oleh BAN-PT = B
(SK Nomor 169/SK/Akred/PT/IV/2015)

Nomor : 1142/IV.6/PN/2018

01 Shafar 1440 H

Lamp. : -

10 Oktober 2018 M

Hal : Permohonan Data Awal LTA

Yth. Dinas Kesehatan Kabupaten Ponorogo
Di-
Ponorogo

Assalamu'alaikum w. w.

Disampaikan dengan hormat bahwa sebagai rangkaian pelaksanaan Ujian Akhir Program (UAP) Pendidikan D-III Kebidanan Fakultas Ilmu Kesehatan Universitas Muhammadiyah Ponorogo Tahun Akademik 2018 / 2019, maka mahasiswa / mahasiswi diwajibkan untuk menyusun *Laporan Tugas Akhir (penelitian/riset sederhana)* lingkup kebidanan.

Untuk kegiatan dimaksud mengharap bantuan dan kerjasama Bapak / Ibu dapatnya memberikan informasi kepada mahasiswa / mahasiswi kami dalam mengadakan survey / kunjungan guna mencari data awal pada penyusunan *Laporan Tugas Akhir*. Adapun nama mahasiswa / mahasiswi sebagai berikut :

Nama : Binti nuraini
NIM : 16621571
Lokasi Penelitian : BPM Setono, (Ny. Nunung)
Judul Penelitian/Riset : Asuhan kebidanan pada Ny. X secara continuity of care dari hamil sampai kb

Demikian, atas bantuan dan kerjasamanya di sampaikan terima kasih.

Wasalamu 'alaikum w. w.



Sulistyo Andarmoyo, S.Kep.Ns., M.Kes.
NIK 19791215 200102 12



UNIVERSITAS MUHAMMADIYAH PONOROGO
FAKULTAS ILMU KESEHATAN

Jl. Budi Utomo No. 10 Ponorogo 63471 Jawa Timur Indonesia
Telepon (0352) 481124, Faksimile (0352) 461796, email: akademik@umpo.ac.id website :
www.umpo.ac.id

Akreditasi Institusi oleh BAN-PT = B
(SK Nomor 169/SK/Akred/PT/IV/2015)

Nomor : 1478 /IV.6/PB/2018

Lamp. :

Hal : Permohonan lahan LTA

19 Rabi'ul Awal 1440 H

26 November 2018

Kepada :

Yth. Bidan Siti Saubah SST

Di

Ponorogo

Assalamu'Alaikum w. w.

Sehubungan telah selesainya proposal mahasiswa Program Studi DIII Kebidanan Fakultas Ilmu Kesehatan Universitas Muhammadiyah Ponorogo. Maka dengan ini kami mohon agar mahasiswa kami dapat melaksanakan Praktik *Continuity of Care* di Bidan Praktek Mandiri (BPM) sebagaimana ketentuan yang berlaku.

Adapun nama mahasiswa sebagai berikut :


NAMA : Binti Hurnani

NIM : 16621571

Demikian permohonan ini disampaikan, atas perhatian dan kerjasamanya kami sampaikan terima kasih.

Wassalamu'alaikum w. w.

Dekan,


Sulisty Andambyo. S.Kep.Ns., M.Kes.
NIK. 19791215 200302 12

LEMBAR PERMOHONAN MENJADI RESPONDEN

Kepada :

Yth. Ibu Sutikah

Di tempat

Dengan hormat,

Saya sebagai mahasiswa Prodi DIII Kebidanan Fakultas Ilmu Kesehatan Universitas Muhammadiyah Ponorogo, bermaksud melakukan "Asuhan Kebidanan pada Masa Hamil TM III, Bersalin, Nifas, Neonatus, dan Keluarga Berencana". Asuhan Kebidanan ini dilaksanakan sebagai salah satu syarat dalam menyelesaikan Laporan Tugas Akhir Prodi DIII Kebidanan Fakultas Ilmu Kesehatan Universitas Muhammadiyah Ponorogo.

Saya mengharapkan partisipasi saudara atas asuhan yang saya lakukan. Saya menjamin kerahasiaan dan identitas saudara. Informasi yang saudara berikan hanya semata-mata digunakan untuk pengembangan Ilmu kebidanan dan tidak digunakan untuk maksud lain.

Atas perhatian dan kesediaannya, saya ucapkan terima kasih.

Ponorogo,

Peneliti



Binti Nuraini

(16621571)



UNIVERSITAS MUHAMMADIYAH PONOROGO
FAKULTAS ILMU KESEHATAN

Jl. Budi Utomo No. 10 Ponorogo 63471 Jawa Timur Indonesia
Telepon (0352) 481124, Faksimile (0352) 461796, email: akademik@umpo.ac.id website :
www.umpo.ac.id
Akreditasi Institusi oleh BAN-PT = B
(SK Nomor 169/SK/Akred/PT/IV/2015)

Nomor : 1478 /IV.6/PB/2018

Lamp. :

Hal : Permohonan lahan LTA

19 Rabi'ul Awal 1440 H

26 November 2018

Kepada :
Yth. Bidan Siti Saedah SST
Di

Ponorogo

Assalamu'Alaikum w. w.

Sehubungan telah selesainya proposal mahasiswa Program Studi DIII Kebidanan Fakultas Ilmu Kesehatan Universitas Muhammadiyah Ponorogo. Maka dengan ini kami mohon agar mahasiswa kami dapat melaksanakan Praktik *Continuity of Care* di Bidan Praktek Mandiri (BPM) sebagaimana ketentuan yang berlaku.

Adapaun nama mahasiswa sebagai berikut :


NAMA : Binti Hurnani

NIM : 16621571

Demikian permohonan ini disampaikan, atas perhatian dan kerjasamanya kami sampaikan terima kasih.

Wassalamu'alaikum w. w.

Dekan,


Sulisty Andarmbyo. S.Kep.Ns., M.Kes.
NIK. 19791215 200302 12

LEMBAR PERSETUJUAN
(INFORMED CONSENT)

Saya yang bertandatangan dibawah ini :


Nama : SUTIKAH
Umur : 35 thn
Pendidikan : SMP
Pekerjaan : SWASTA
Alamat : JL. SIDOMAREM . RT04/RW02 desa : babadan , KEC: babadan
KAB: PONOROGO

Setelah mendapatkan penjelasan maksud dan tujuan serta memahami pelaksanaan studi kasus asuhan kebidanan secara *continuity of care* pada ibu hamil, bersalin, nifas, bayi baru lahir, dan KB oleh mahasiswa Fakultas Ilmu Kesehatan Program Studi DIII Kebidanan Universitas Muhammadiyah Ponorogo dengan ini saya menyatakan bersedia menjadi klien dalam pelaksanaan asuhan kebidanan secara *continuity of care* tersebut.

Demikian persetujuan ini saya buat dengan sesungguhnya tanpa ada paksaan dari siapapun , agar dapat dipergunakan sebagai mestinya.

Ponorogo,

Yang menyatakan


(...SUTIKAH...)



225/18



BUKU KESEHATAN IBU DAN ANAK



BAWA BUKU INI SETIAP KE FASILITAS PELAYANAN KESEHATAN

DILengkapi DENGAN SENAM HAMIL, SENAM NIFAS, CARA MEMERIKSA SETELAH DISIMPAN ASI MENYUSUI PADA IBU BERHAJA


LINGKAR KEPALA BAYI LAKILAKI & PEREMPUAN, PIJAT PERINEUM, CARA PENYIMPAN ASI

PRAKTEK MANDIRI BIDAN

Nama Ibu : Ny. Sutika
Nama Anak :
Alamat :
Nama BPM / RB :
Alamat :
Telp. :



Nomor Registrasi
Nomor Urut
Tanggal menerima buku KIA
Nama & No. Telp. Tenaga Kesehatan:
Ibu Saudah 081 25925450



IDENTITAS KELUARGA
Nama Ibu : Ny. Sutiha
Tempat/Tgl lahir : 15-7-1983 / 35 th
Kehamilan ke : I Anak Terakhir umur: tahun
Agama : Islam
Pendidikan : Tidak Sekolah/SD/SMP/SMU/Akademi/Perguruan Tinggi*
Golongan Darah :
Pekerjaan : Swasta
No. JKN :

Nama Suami : Tu. Yus Agus Saputra
Tempat/Tgl lahir : 31 th
Agama : Islam
Pendidikan : Tidak Sekolah/SD/SMP/SMU/Akademi/Perguruan Tinggi*
Golongan Darah :
Pekerjaan : Swasta

Alamat Rumah : Jl. Sidomarek Kleeo Babadan
Kecamatan : Babadan
Kabupaten/Kota : Po
No. Telpon yang bisa dihubungi : 081240532466

Nama Anak : L/P*
Tempat/Tgl Lahir :
Anak Ke : dari anak
No. Akte Kelahiran :

..... ngkari yang sesuai

CATATAN KESEHATAN

Diisi oleh petugas kesehatan

16-8-18
 Hari Pertama Hari Terakhir (HPHT), tanggal: 23-5-19
 Hari Taksiran Persalinan (HTP), tanggal:
 Lingkar Lengan Atas: 24 cm, KEK (), Non KEK () Tinggi Badan: 148,5 cm
 Colongkan Darah
 Penggunaan kontrasepsi sebelum kehamilan ini:
 Riwayat Penyakit yang diderita Ibu:
 Riwayat Alergi:
 MAP:
 IWT:
 ROT:

Tgl	Keluhan Selama	Tekanan Darah (mmHg)	Berat Badan (Kg)	Umur Kehamilan (Minggu)	Tinggi Fundus (Cm)	Letak Janin (Kep/Suli)	Denyut Jantung Janin (bpm)
01/8	Mual, muntah	90/60	52	5-6-5	44	-	-
11/8	muntah	100/90	55	6-6	44	-	-
11/8	nyeri	100/90	55	10-	44	-	-
11/8	tda	90	55	15-16	38	ku	123
12/8	ku	120/90	55	15-16	38	ku	123
14/8	kelas hamil						
14/8	ula haid						
21/8	tda	100/60	58	17	44	ku	143
21/8	tda	100/60	60	24	20	ku	143
23/8	tda	110/70	61,5	26	26	ku	140
16/3	tda	100/63	63	30	26	ku	150

CATATAN KESEHATAN IBU HAMIL

Diisi oleh petugas kesehatan

6
 Hamil ke: 1 Jumlah persalinan: Jumlah keguguran: C.A.P.O.A.O.
 Jumlah anak hidup: Jumlah lahir mati:
 Jumlah anak lahir kurang bulan: anak
 Jarak kehamilan ini dengan persalinan terakhir:
 Status imunisasi imunisasi TT terakhir: (bulan/tahun)
 Penolong persalinan terakhir:
 Cara persalinan terakhir: [] Spontan/Normal [] Tindakan

Kaki Bengkak	Hasil Pemeriksaan Laboratorium	Tindakan (pemberian TT, Fe, terapi rujukan, umpan balik)	Nasihat yang disampaikan	Keterangan - Tempat Pelayanan Nama Pemeriksa (Paraf)	Kapan Harus Kembali
-/+	-	Folat xxx	ku	ku	1b/ku
-/+	-	Las xy	-	-	1b/ku
-/+	HTV 2 flon Gola Ab/ku				
-/+	Gola Ab/ku Hio HBL				
-/+	gls = 45	ku	ku		1b/ku
-/+					
-/+					
-/+					
-/+	Penykr	ku	ku	ku	1b/ku
-/+					
-/+					
-/+					

Tgl	Keluhan Sekarang	Tekanan Darah (mmHg)	Berat Badan (kg)	Umur Kehamilan (Minggu)	Tinggi Fundus (Cm)	Letak Janin Kep/Sur/Ui	Denyut Jantung Janin/ Menti
29/3	h ₁	95/h	64	31-32	28	U	140
12/4	h ₂	100/h	65	31-35	28	U	142
22/4	h	110/h	66	36-37	28	U	150



Bidan, dokter dan tenaga kesehatan mengingatkan keluarga untuk segera mengurus AKTE KELAHIRAN. Syarat mengurus akte kelahiran: (1) Surat Kelahiran dari dokter/bidan/penolong kelahiran (2) nama dan identitas saksi kelahiran, (3) KK orang tua, (4) KTP orang tua, (5) Kutipan Akta Nikah/Akta Perkawinan orang tua.

Diisi oleh Tenaga Kesehatan (Dokter dan Dokter Spesialis)

29/3	110/h	66	37-38	33	U	130
13/4	102/h	65 1/2	38	31	U	125
21/5	90/h	66 1/2	38-39	32	U	140
21/5	110/h	65	39-40	33	U	146
21/5	110/h	39	33	U	140 (+)	

CATATAN KESEHATAN IBU HAMIL

Kaki Bengkak	Hasil Pemeriksaan Laboratorium	Tindakan (pemberian TT, Fe, terapi rujukan, umpan balik)	Nasihat Yang disampaikan	Keterangan - Tempat Pelayanan - Nama Pemeriksa (Paraf)	Kapan Harus Kembali
-/+	-	Konsy	Prati payu bera		2 minggu
-/+	-	Konsy	Prati payu bera		2 hari
-/+		Gashawih			1 minggu

Prati payu bera
Konsy
Konsy
Konsy

VT 01cm
Uter (-)



CATATAN IMUNISASI ANAK

UMUR (BULAN)	0	1	2	3	4	5	6	7	8	9	10	11	12+***
Vaksin	Tanggal Pemberian Imunisasi												
HB-0 (0-7 hari)	22/5/19												
BCG													
*Polio													
*DPT-HB-Hib 1													
*Polio 2													
*DPT-HB-Hib 2													
*Polio 3													
*DPT-HB-Hib 3													
*Polio 4													
*IPV													
Campak													

54

UMUR (BULAN)	18	24
Vaksin	Tanggal Pemberian Imunisasi	
***DPT-HB-Hib Lanjutan		
***Campak Lanjutan		

- Jadwal tepat pemberian imunisasi dasar lengkap
- Waktu yang masih diperbolehkan untuk pemberian imunisasi dasar lengkap
- Waktu Pemberian imunisasi bagi anak di atas 1 tahun yang tahun lengkap
- Waktu yang tidak diperbolehkan untuk pemberian imunisasi dasar lengkap

STOPMAP FOLIO

CATATAN IMUNISASI ANAK

**SKRINING / DETEKSI DINI IBU RISIKO TINGGI
OLEH
PKK DAN PETUGAS KESEHATAN**

Nama : Umur Ibu : Th.
 Hamil ke Haid Terakhir tgl : Perkiraan Persalinan tgl : bl
 Pendidikan : Ibu Suami
 Pekerjaan : Ibu Suami

I	II	III	IV	Tribulan				
				I	II	III	IV	
KEL.	F.R.	NO.	Masalah / Faktor Risiko	SKOR				
			Skor Awal Ibu Hamil	2				
I	1		Terlalu muda, hamil I < 16 th	4				
	2	a.	Terlalu lambat hamil I, kawin > 4th	4				
		b.	Terlalu tua, hamil I > 35 th	4				
	3		Terlalu cepat hamil lagi (< 2 th)	4				
	4		Terlalu lama hamil lagi (> 10 th)	4				
	5		Terlalu banyak anak, 4 / lebih	4				
	6		Terlalu tua, umur ≥ 35 tahun	4				
	7		Terlalu pendek < 145 Cm	4				
	8		Pernah gagal kehamilan	4				
	9		Pernah melahirkan dengan :					
		a.	Tarikan tang / vakum	4				
		b.	Uri dirogoh	4				
		c.	Diberi infus/Transfusi	4				
	10		Pernah Operasi Sesar	8				
II	11		Penyakit pada ibu hamil :					
		a.	Kurang darah	4				
		b.	Malaria	4				
		c.	TBC Paru	4				
		d.	Payah jantung	4				
		e.	Kencing Manis (Diabetes)	4				
		f.	Penyakit Menular Seksual	4				
	12		Bengkak pada muka / tungkai dan Tekanan darah tinggi	4				
	13		Hamil kembar 2 atau lebih	4				
	14		Hamil kembar air (Hydramnion)	4				
	15		Bayi mati dalam kandungan	4				
	16		Kehamilan lebih bulan	4				
	17		Letak Sungsang	8				
	18		Letak Lintang	8				
III	19		Pendarahan dalam kehamilan (n)	8				
	20		Preeklampsia Berat / Kejang-2	8				
JUMLAH SKOR								

PENYULUHAN KEHAMILAN/PERSALINAN AMAN ~ RUJUKAN TERENCANA

JML. SKOR	KEL. RISIKO	KEHAMILAN		PERSALINAN DENGAN RISIKO				
		PERA WATAN	RUJUKAN	TEMPAT	PEND LONG	RUJUKAN		
						RDB	RDR	RTW
2	KRR	BIDAN	TIDAK DIRUJUK	RUMAH POLINDES	BIDAN			
6-10	KRT	BIDAN DOKTER	BIDAN PKM	POLINDES PKM/RS	BIDAN DOKTER			
> 12	KRST	DOKTER	RUMAH SAKIT	RUMAH SAKIT	DOKTER			

Kematian Ibu dalam kehamilan : 1. Abortus 2. Lain-lain

**KARTU SKOR 'POEDJI ROCHJATI'
PERENCANAAN PERSALINAN AMAN**

Tempat Perawatan Kehamilan : 1. Posyandu 2. Polindes 3. Rumah Bidan
 4. Puskesmas 5. Rumah Sakit 6. Praktek Dokter

Persalinan : Melahirkan tanggal : / /

RUJUKAN DARI : 1. Sendiri 2. Dukun 3. Bidan 4. Puskesmas
RUJUKAN KE : 1. Bidan 2. Puskesmas 3. Rumah Sakit

RUJUKAN :
 1. Rujukan Dini Berencana (RDB) / Rujukan Tepat Waktu (RTW)
 Rujukan Dalam Rahim (RDR) 3. Rujukan Terlambat (RTt)

Gawat Obstetrik :
 Kel. Faktor Risiko I & II
 1.
 2.
 3.
 4.
 5.
 6.
 7.

Gawat Darurat Obstetrik :
 • Kel. Faktor Risiko III
 1. Perdarahan antepartum
 2. Eklampsia
 • Komplikasi Obstetrik
 3. Perdarahan postpartum
 4. Uri Tertinggal
 5. Persalinan Lama
 6. Panas Tinggi

TEMPAT : 1. Rumah Ibu 2. Rumah bidan 3. Polindes 4. Puskesmas 5. Rumah Sakit 6. Perjalanan
PENOLONG : 1. Dukun 2. Bidan 3. Dokter 4 Lain-2
MACAM PERSALINAN : 1. Normal 2. Tindakan pervaginam 3. Operasi Sesar

PASCA PERSALINAN :
IBU : 1. Hidup 2. Mati, dengan penyebab : a. Perdarahan b. Preeklampsia/Eklampsia c. Partus lama d. Infeksi e. Lain-2
TEMPAT KEMATIAN IBU : 1. Rumah ibu 2. Rumah bidan 3. Polindes 4. Puskesmas 5. Rumah Sakit 6. Perjalanan
BAYI : 1. Berat lahir : gram, Laki-2/Perempuan 2. Lahir hidup : Apgar Skor : 3. Lahir mati, penyebab 4. Mati kemudian, umur hr, penyebab 5. Kelainan bawaan : tidak ada / ada

KEADAAN IBU SELAMA MASA NIFAS (42 Hari Pasca Salin)
 1. Sehat 2. Sakit 3. Mati, penyebab
 Pemberian ASI : 1. Ya 2. Tidak

Keluarga Berencana : 1. Ya, / Sterilisasi
 2. Belum Tahu

Kategori Keluarga Miskin : 1. Ya 2. Tidak
 Sumber Biaya : Mandiri / Bantuan :

LEMBAR PENAPISAN IBU BERSALIN

NO	PENYULIT	YA	TIDAK
1.	Riwayat Bedah Caesar		√
2.	Perdarahan Pervaginaan		√
3.	Kehamilan Kurang Bulan		√
4.	Ketuban Pecah Dengan Mekonium Kental		√
5.	Ketuban Pecah Lama (> 12 Jam)		√
6.	Ketuban Pecah Dengan Kehamilan Kurang Bulan		√
7.	Ikterus		√
8.	Anemia Berat		√
9.	Tanda/ Gejala Infeksi		√
10.	Pre Eklamsi/ Hipertensi Dalam Kehamilan		√
11.	Tinggi Fundus Uteri 40 Cm Atau Lebih		√
12.	Gawat Janin		√
13.	Primipara Dalam Fase Aktif Persalinan Dengan Palpasi Kepala Janin Masih 5/5		√
14.	Presentasi Bukan Belakang Kepala		√
15.	Presentasi Majemuk		√
16.	Kehamilan Gemeli		√
17.	Tali Pusat Menumbung		√
18.	Syock		√
19.	Ibu Hamil Tki		√
20.	Ibu Hamil Suami Pelayaran		√
21.	Suami / Ibu Hamil Bertato		√
22.	Hiv / Aids		√
23.	Pms		√
24.	Anak Mahal		√

LEMBAR OBSERVASI

A. MASUK KAMAR BERSALIN ANAMNESE

Tanggal : 21 Mei 2019 Jam : 20.00 WIB
 His Mulai tgl : 21 Mei 2019 Jam : 16.00 WIB
 Darah :
 Lendir :
 Ketuban pecah / belum : Jam : 19.30 WIB

B. KEADAAN UMUM

Keluhan lain :
 Tensi : 110/70 mmHg
 Suhu/Nadi : 36,4 / 80 x/m
 Oedema :
 Lain-lain :

C. PEMERIKSAAN OBSTETRI

1. Palpasi : TFU 33cm
 2. DJJ : 192 ⊕
 3. His 10" : 1-2 x, lama : 10 /dtk
 4. VT. Tgl : 21/4/19 Jam : 20.00 WIB
 5. Hasil : 1cm ket ⊖
 6. Pemeriksaan : Siti Saundin

OBSERVASI KALA 1

Tanggal	Jam	His dalam 10"		DJJ	Tensi	Suhu	Nadi	VT	Keterangan
		Berapa kali	Lamanya						
21.5.2019	20.30	1x	10 detik	192 ⊕	110/70	36,7	80x/m	1cm ket ⊕	1cm ket ⊕
	21.00	2x	20 detik	195					
	21.30	2x	20 detik	190					
	22.00	2x	20 detik	190					
	22.30	3x	20 detik	130					
	23.00	3x	20 detik	140					
	23.30	2x	20 detik	136					
	00.00	2x	20 detik	139					
	00.30	2x	20 detik	130					
	01.00	3x	20 detik	128					
	01.30	3x	20 detik	120					
	02.00	4x	20 detik	130	110/70				1cm ket ⊕
	02.30	4x	30-37 detik	133					
	03.00	4x	30-37 detik	130					
	03.30								



CATATAN PERSALINAN

- Tanggal : 22 Mei 2019
- Nama bidan : Siti Saubani
- Tempat Persalinan :
 - Rumah Ibu Puskesmas
 - Polindes Rumah Sakit
 - Klinik Swasta Lainnya :
- Alamat tempat persalinan : Babakan, Ponorogo
- Catatan : rujuk, kala : I / II / III / IV
- Alasan merujuk :
- Tempat rujukan :
- Pendamping pada saat merujuk :
 - Bidan Teman
 - Suami Dukun
 - Keluarga Tidak ada

KALA I

- Partogram melewati garis waspada : YIT
- Masalah lain, sebutkan :
- Penatalaksanaan masalah Tsb :
- Hasilnya :

KALA II

- Episiotomi :
 - Ya, indikasi
 - Tidak
- Pendamping pada saat persalinan
 - Suami Teman Tidak ada
 - Keluarga Dukun
- Gawat Janin :
 - Ya, tindakan yang dilakukan
 -
 -
 -
 - Tidak
- Distosis bahu :
 - Ya, tindakan yang dilakukan
 -
 -
 -
 - Tidak
- Masalah lain, sebutkan :
- Penatalaksanaan masalah tersebut :
- Hasilnya :

KALA III

- Lama kala III : 10 menit
- Pemberian Oksitosin 10 U im ?
 - Ya, waktu : menit sesudah persalinan
 - Tidak, alasan
- Pemberian ulang Oksitosin (2^{da}) ?
 - Ya, alasan
 - Tidak
- Penegangan tali pusat terkendali ?
 - Ya
 - Tidak, alasan

PEMANTAUAN PERSALINAN KALA IV

Jam Ke	Waktu	Tekanan darah	Nadi	Suhu	Tinggi Fundus Uteri	Kontraksi Uterus	Kandung Kemih	Perdarahan
1	07:00	90/60 mmHg	84	36°C	2JR ↓ pusat	baik	Kosong	50 cc
	07:15	90/60 mmHg	84		2JR ↓ pusat	baik	Kosong	-
	07:30	90/60 mmHg	82		2JR ↓ pusat	baik	200cc	-
	07:35	80/60 mmHg	85		2JR ↓ pusat	baik	Kosong	20 cc
2	07:05	100/70 mmHg	85	36°C	2JR ↓ pusat	baik	(kosong)	-
	07:35	100/70 mmHg	85		2JR ↓ pusat	baik	(kosong)	-

Masalah kala IV :

Penatalaksanaan masalah tersebut :

Hasilnya :

- Masase fundus uteri ?
 - Ya
 - Tidak, alasan
 - Plasenta lahir lengkap (intact) (Ya) Tidak
 - Jika tidak lengkap, tindakan yang dilakukan :
 -
 -
 -
 - Plasenta tidak lahir > 30 menit : Ya Tidak
 - Ya, tindakan :
 -
 -
 -
 - Tidak
 - Laserasi :
 - Ya, dimana perineum
 - Tidak
 - Jika laserasi perineum, derajat : 1 / 2 / 3 / 4
 - Tindakan :
 - Penjahitan, dengan / tanpa anestesi
 - Tidak dijahit, alasan
 - Atoni uteri :
 - Ya, tindakan
 -
 -
 -
 - Tidak
 - Jumlah perdarahan : 100 ml
 - Masalah lain, sebutkan :
 - Penatalaksanaan masalah tersebut :
 - Hasilnya :
- ### BAYI BARU LAHIR :
- Berat badan 3100 gram
 - Panjang 40 cm
 - Jenis kelamin : L (P)
 - Penilaian bayi baru lahir : baik / ada penyulit
 - Bayi lahir :
 - Normal, tindakan :
 - mengeringkan
 - menghangatkan
 - rangsang taktil
 - bungkus bayi dan tempatkan di sisi ibu
 - Asfiksia ringan/pucat/biru/lemas/tindakan :
 - mengeringkan bebaskan jalan napas
 - rangsang taktil menghangatkan
 - bungkus bayi dan tempatkan di sisi ibu
 - lain - lain sebutkan
 - Cacat bawaan, sebutkan :
 - Hipotermi, tindakan :
 -
 -
 -
 - Pemberian ASI
 - Ya, waktu : segera setelah bayi lahir
 - Tidak, alasan
 - Masalah lain, sebutkan :
 - Hasilnya :

SATUAN ACARA PENYULUHAN

Pokok Bahasan : Kebutuhan Nutrisi Ibu Hamil Trimester 3
Sasaran : NY. S
Tempat : Klinik Pangestu
Waktu : 10 menit

A. TujuanIntruksional Umum

Diharapkan pasien dapat memahami tentang kebutuhan nutrisi pada ibu hamil TM 3

B. Tujuan Intruksional Khusus

Ibu diharapkan mengerti tentang:

1. Pengertian nutrisi
2. Tujuan pemenuhan nutrisi
3. Macam-macam gizi seimbang
4. Bahaya ibu hamil yang kekurangan nutrisi

C. Materi

Kebutuhan Nutrisi Ibu Hamil Trimester Tiga

D. Kegiatan Penyuluhan

Metode : Ceramah Dan Tanya Jawab

Media : Leflet

No	Waktu	Kegiatan Penyuluhan	Kegiatan Audience	Media
1.	Pembukaan 2 menit	Memberi salam pembuka Memperkenalkan diri	Menjawab salam memperhatikan	Leaflet
2.	Pelaksanaan 5 menit	Penyampaian materi	Memperhatikan	
3.	Evaluasi 2 menit	Tanya jawab	Menjawab pertanyaan	
4.	Terminasi 1 menit	Mengucapkan salam penutup	Menjawab salam	

E. Evaluasi

Ibu mampu menjelaskan kembali tentang pengertian nutrisi, tujuan pemenuhan nutrisi, macam-macam gizi seimbang dan bahaya ibu hamil yang kekurangan nutrisi

Pembimbing Lahan


(Siti Saudah S.ST)

Ponorogo, 22 April 2019

Mahasiswa



(Binti Nuraini)

SATUAN ACARA PENYULUHAN

Pokok Bahasan : Kebutuhan Istirahat Ibu Hamil Trimester 3
Sasaran : NY. S
Tempat : Klinik Pangestu
Waktu : 10 menit

A. Tujuan Intruksional Umum

Diharapkan pasien dapat memahami tentang kebutuhan istirahat pada ibu hamil TM 3

B. Tujuan Intruksional Khusus

Ibu diharapkan mengerti tentang:

1. Pengertian istirahat
2. Tujuan pemenuhan istirahat
3. Waktu yang cukup untuk istirahat
4. Bahaya ibu hamil yang kekurangan istirahat

C. Materi

Kebutuhan Istirahat Ibu Hamil Trimester Tiga

D. Kegiatan Penyuluhan

Metode : Ceramah Dan Tanya Jawab

Media : Leaflet

No	Waktu	Kegiatan Penyuluhan	Kegiatan Audience	Media
1.	Pembukaan 2 menit	Memberi salam pembuka Memperkenalkan diri	Menjawab salam memperhatikan	Leaflet
2.	Pelaksanaan 5 menit	Penyampaian materi	Memperhatikan	
3.	Evaluasi 2 menit	Tanya jawab	Menjawab pertanyaan	
4.	Terminasi 1 menit	Mengucapkan salam penutup	Menjawab salam	

E. Evaluasi

Ibu mampu menjelaskan kembali tentang pengertian istirahat, tujuan pemenuhan istirahat, waktu yang cukup untuk istirahat dan bahaya ibu hamil yang kekurangan istirahat.

Pembimbing Lahan


(Siti Saudah S.ST)

Ponorogo, 29 April 2019

Mahasiswa



(Binti Nuraini)

SATUAN ACARA PENYULUHAN

Pokok Bahasan : Tanda-Tanda Bahaya Pada Ibu Hamil
 Sasaran : NY. S
 Tempat : Klinik Pangestu
 Waktu : 10 menit

A. Tujuan Intruksional Umum

Diharapkan pasien dapat memahami tentang tanda bahaya pada ibu hamil

B. Tujuan Intruksional Khusus

Ibu diharapkan mengerti tentang:

1. Pengertian tanda bahaya kehamilan
2. Macam-macam tanda bahaya kehamilan

C. Materi

Tanda-Tanda Bahaya Kehamilan

D. Kegiatan Penyuluhan

Metode : Ceramah Dan Tanya Jawab

Media : Leaflet

No	Waktu	Kegiatan Penyuluhan	Kegiatan Audience	Media
1.	Pembukaan 2 menit	Memberi salam pembuka Memperkenalkan diri	Menjawab salam memperhatikan	Leaflet
2.	Pelaksanaan 5 menit	Penyampaian materi	Memperhatikan	
3.	Evaluasi 2 menit	Tanya jawab	Menjawab pertanyaan	
4.	Terminasi 1 menit	Mengucapkan salam penutup	Menjawab salam	

E. Evaluasi

Ibu mampu menjelaskan kembali tentang pengertian tanda bahaya pada kehamilan, macam-macam tanda bahaya pada kehamilan.

Pembimbing Lahan


 (Siti Saedah S.ST)

Ponorogo, 06 Mei 2019

Mahasiswa



(Binti Nuraini)

SATUAN ACARA PENYULUHAN

Pokok Bahasan : Tanda-Tanda Persalinan
Sasaran : NY. S
Tempat : Klinik Pangestu
Waktu : 10 menit

A. Tujuan Intruksional Umum

Diharapkan pasien dapat memahami tentang tanda-tanda persalinan

B. Tujuan Intruksional Khusus

Ibu diharapkan mengerti tentang:

1. Pengertian tanda bahaya persalinan
2. Macam-macam tanda persalinan

C. Materi

Tanda-Tanda Persalinan

D. Kegiatan Penyuluhan

Metode : Ceramah Dan Tanya Jawab

Media : Leaflet

No	Waktu	Kegiatan Penyuluhan	Kegiatan Audience	Media
1.	Pembukaan 2 menit	Memberi salam pembuka Memperkenalkan diri	Menjawab salam memperhatikan	Leaflet
2.	Pelaksanaan 5 menit	Penyampaian materi	Memperhatikan	
3.	Evaluasi 2 menit	Tanya jawab	Menjawab pertanyaan	
4.	Terminasi 1 menit	Mengucapkan salam penutup	Menjawab salam	

E. Evaluasi

Ibu mampu menjelaskan kembali tentang pengertian tanda-tanda persalinan, macam-macam tanda persalinan.

Pembimbing Lahan


KLINIK
PANGESTU
(Siti Saudah S.ST)

Ponorogo, 13 Mei 2019

Mahasiswa



(Binti Nuraini)

SATUAN ACARA PENYULUHAN

Pokok Bahasan : Persiapan Persalinan
Sasaran : NY. S
Tempat : Klinik Pangestu
Waktu : 10 menit

A. Tujuan Intruksional Umum

Diharapkan pasien dapat memahami tentang persiapan persalinan

B. Tujuan Intruksional Khusus

Ibu diharapkan mengerti tentang:

1. Pengertian persiapan persalinan
2. Macam-macam persiapan persalinan

C. Materi

Persiapan Persalinan

D. Kegiatan Penyuluhan

Metode : Ceramah Dan Tanya Jawab

Media : Leaflet

No	Waktu	Kegiatan Penyuluhan	Kegiatan Audience	Media
1.	Pembukaan 2 menit	Memberi salam pembuka Memperkenalkan diri	Menjawab salam memperhatikan	Leaflet
2.	Pelaksanaan 5 menit	Penyampaian materi	Memperhatikan	
3.	Evaluasi 2 menit	Tanya jawab	Menjawab pertanyaan	
4.	Terminasi 1 menit	Mengucapkan salam penutup	Menjawab salam	

E. Evaluasi

Ibu mampu menjelaskan kembali tentang pengertian persiapan persalinan, macam-macam persiapan persalinan.

Pembimbing Lahan


(Siti Saudah S.ST)

Ponorogo, 0 Mei 2019

Mahasiswa


(Binti Nuraini)

SATUAN ACARA PENYULUHAN

Pokok Bahasan : Tanda Bahaya Ibu Nifas
Sasaran : NY. S
Tempat : Klinik Pangestu
Waktu : 10 menit

A. Tujuan Intruksional Umum

Diharapkan pasien dapat memahami tentang tanda bahaya ibu nifas

B. Tujuan Intruksional Khusus

Ibu diharapkan mengerti tentang:

1. Pengertian tanda bahaya ibu nifas
2. Macam-macam tanda bahaya ibu nifas

C. Materi

Tanda-Tanda Bahaya Ibu Nifas

D. Kegiatan Penyuluhan

Metode : Ceramah Dan Tanya Jawab

Media : Leaflet

No	Waktu	Kegiatan Penyuluhan	Kegiatan Audience	Media
1.	Pembukaan 2 menit	Memberi salam pembuka Memperkenalkan diri	Menjawab salam memperhatikan	Leaflet
2.	Pelaksanaan 5 menit	Penyampaian materi	Memperhatikan	
3.	Evaluasi 2 menit	Tanya jawab	Menjawab pertanyaan	
4.	Terminasi 1 menit	Mengucapkan salam penutup	Menjawab salam	

E. Evaluasi

Ibu mampu menjelaskan kembali tentang pengertian tanda bahaya ibu nifas, macam-macam tanda bahaya nifas.

Pembimbing Lahan



(Siti Saudah S.ST)

Ponorogo, 22 Mei 2019

Mahasiswa

(Binti Nuraini)

SATUAN ACARA PENYULUHAN

Pokok Bahasan : cara menyusui dengan benar

Sasaran : NY. S

Tempat : Rumah NY. S

Waktu : 10 menit

A. Tujuan Intruksional Umum

Diharapkan pasien dapat memahami tentang cara menyusui yang benar

B. Tujuan Intruksional Khusus

Ibu diharapkan mengerti tentang:

1. Pengertian menyusui
2. cara menyusui yang benar

C. Materi

Cara Menyusui Yang Benar

D. Kegiatan Penyuluhan

Metode : Ceramah Dan Tanya Jawab

Media : Leaflet

No	Waktu	Kegiatan Penyuluhan	Kegiatan Audience	Media
1.	Pembukaan 2 menit	Memberi salam pembuka Memperkenalkan diri	Menjawab salam memperhatikan	Leaflet
2.	Pelaksanaan 5 menit	Penyampaian materi	Memperhatikan	
3.	Evaluasi 2 menit	Tanya jawab	Menjawab pertanyaan	
4.	Terminasi 1 menit	Mengucapkan salam penutup	Menjawab salam	

E. Evaluasi

Ibu mampu menjelaskan kembali tentang pengertian menyusui, cara menyusui yang benar.

Pembimbing Lahan



(Siti Soudah S.ST)

Ponorogo, 28 Mei 2019

Mahasiswa

(Binti Nuraini)

SATUAN ACARA PENYULUHAN

Pokok Bahasan : Macam-macam KB

Sasaran : NY. S

Tempat : Rumah NY. S

Waktu : 10 menit

A. Tujuan Intruksional Umum

Diharapkan pasien dapat memahami tentang macam-macam KB

B. Tujuan Intruksional Khusus

Ibu diharapkan mengerti tentang:

1. Pengertian KB
2. Macam-macam KB

C. Materi

Macam-macam KB

D. Kegiatan Penyuluhan

Metode : Ceramah Dan Tanya Jawab

Media : Leaflet

No	Waktu	Kegiatan Penyuluhan	Kegiatan Audience	Media
1.	Pembukaan 2 menit	Memberi salam pembuka Memperkenalkan diri	Menjawab salam memperhatikan	Leaflet
2.	Pelaksanaan 5 menit	Penyampaian materi	Memperhatikan	
3.	Evaluasi 2 menit	Tanya jawab	Menjawab pertanyaan	
4.	Terminasi 1 menit	Mengucapkan salam penutup	Menjawab salam	

E. Evaluasi

Ibu mampu menjelaskan kembali tentang pengertian KB, macam-macam KB.

Pembimbing Lahan



(Siti Saudah S.ST)

Ponorogo, 18 Juni 2019

Mahasiswa

(Binti Nuraini)

SATUAN ACARA PENYULUHAN

Pokok Bahasan : Tanda Bahaya Bayi Baru Lahir
 Sasaran : NY. S
 Tempat : Klinik Pangestu
 Waktu : 10 menit

A. Tujuan Intruksional Umum

Diharapkan pasien dapat memahami tentang tanda bahaya bayi baru lahir

B. Tujuan Intruksional Khusus

Ibu diharapkan mengerti tentang:

1. Pengertian tanda bahaya bayi baru lahir
2. Macam-macam tanda bahaya bayi baru lahir

C. Materi

Tanda Bahaya Bayi Baru Lahir

D. Kegiatan Penyuluhan

Metode : Ceramah Dan Tanya Jawab

Media : Leflet

No	Waktu	Kegiatan Penyuluhan	Kegiatan Audience	Media
1.	Pembukaan 2 menit	Memberi salam pembuka Memperkenalkan diri	Menjawab salam memperhatikan	Leaflet
2.	Pelaksanaan 5 menit	Penyampaian materi	Memperhatikan	
3.	Evaluasi 2 menit	Tanya jawab	Menjawab pertanyaan	
4.	Terminasi 1 menit	Mengucapkan salam penutup	Menjawab salam	

E. Evaluasi

Ibu mampu menjelaskan kembali tentang pengertian tanda bahaya bayi baru lahir, macam-macam tanda bahaya bayi baru lahir.

Ponorogo, 22 Mei 2019

Pembimbing Lahan

Mahasiswa


 (Siti Saedah S.ST)



(Binti Nuraini)

SATUAN ACARA PENYULUHAN

Pokok Bahasan : Perawatan Bayi Baru Lahir
Sasaran : NY. S
Tempat : Rumah NY.S
Waktu : 10 menit

A. Tujuan Intruksional Umum

Diharapkan pasien dapat memahami tentang perawatan bayi baru lahir

B. Tujuan Intruksional Khusus

Ibu diharapkan mengerti tentang:

1. Pengertian perawatan bayi baru lahir
2. Macam-macam perawatan bayi baru lahir

C. Materi

Perawatan Bayi Baru Lahir

D. Kegiatan Penyuluhan

Metode : Ceramah Dan Tanya Jawab

Media : Leaflet

No	Waktu	Kegiatan Penyuluhan	Kegiatan Audience	Media
1.	Pembukaan 2 menit	Memberi salam pembuka Memperkenalkan diri	Menjawab salam memperhatikan	Leaflet
2.	Pelaksanaan 5 menit	Penyampaian materi	Memperhatikan	
3.	Evaluasi 2 menit	Tanya jawab	Menjawab pertanyaan	
4.	Terminasi 1 menit	Mengucapkan salam penutup	Menjawab salam	

E. Evaluasi

Ibu mampu menjelaskan kembali tentang pengertian perawatan bayi baru lahir, macam-macam perawatan pada bayi baru lahir.

Pembimbing Lahan


(Siti Saudah S.ST)

Ponorogo, 28 Mei 2019

Mahasiswa



(Binti Nuraini)

SATUAN ACARA PENYULUHAN

Pokok Bahasan : Imunisasi
 Sasaran : NY. S
 Tempat : Rumah NY.S
 Waktu : 10 menit

A. Tujuan Intruksional Umum

Diharapkan pasien dapat memahami tentang Imunisasi

B. Tujuan Intruksional Khusus

Ibu diharapkan mengerti tentang:

1. Pengertian imunisasi
2. Macam-macam imunisasi
3. Waktu untuk imunisasi

C. Materi

Imunisasi

D. Kegiatan Penyuluhan

Metode : Ceramah Dan Tanya Jawab

Media : Leaflet

No	Waktu	Kegiatan Penyuluhan	Kegiatan Audience	Media
1.	Pembukaan 2 menit	Memberi salam pembuka Memperkenalkan diri	Menjawab salam memperhatikan	Leaflet
2.	Pelaksanaan 5 menit	Penyampaian materi	Memperhatikan	
3.	Evaluasi 2 menit	Tanya jawab	Menjawab pertanyaan	
4.	Terminasi 1 menit	Mengucapkan salam penutup	Menjawab salam	

E. Evaluasi

Ibu mampu menjelaskan kembali tentang pengertian imunisasi, macam-macam imunisasi, waktu untuk imunisasi.

Ponorogo, 18 Juni 2019

Pembimbing Lahan

Mahasiswa



(Siti Saudah S.ST)

(Binti Nuraini)

SATUAN ACARA PENYULUHAN

Pokok Bahasan : KB Kondom
 Sasaran : NY. S
 Tempat : Rumah NY. S
 Waktu : 10 menit

A. Tujuan Intruksional Umum

Diharapkan pasien dapat memahami tentang KB Kondom

B. Tujuan Intruksional Khusus

Ibu diharapkan mengerti tentang:

1. Pengertian KB kondom
2. Kekurangan dan kelebihan KB kondom
3. Cara pemakaian KB kondom

C. Materi

KB Kondom

D. Kegiatan Penyuluhan

Metode : Ceramah Dan Tanya Jawab

Media : Leflet

No	Waktu	Kegiatan Penyuluhan	Kegiatan Audience	Media
1.	Pembukaan 2 menit	Memberi salam pembuka Memperkenalkan diri	Menjawab salam memperhatikan	Leaflet
2.	Pelaksanaan 5 menit	Penyampaian materi	Memperhatikan	
3.	Evaluasi 2 menit	Tanya jawab	Menjawab pertanyaan	
4.	Terminasi 1 menit	Mengucapkan salam penutup	Menjawab salam	

E. Evaluasi

Ibu mampu menjelaskan kembali tentang pengertian KB kondom, kekurangan dan kelebihan KB kondom, cara pemakaian kondom.

Ponorogo, 25 Juni 2019

Mahasiswa

Pembimbing Lahan


 (Sitj Saudah S.ST)



(Binti Nuraini)

