

**PENGARUH LIKUIDITAS, DIVIDEN DAN STRUKTUR
MODAL TERHADAP NILAI PERUSAHAAN PADA INDEKS
LQ-45 TAHUN 2013-2016**



SKRIPSI

Diajukan untuk memenuhi tugas dan melengkapi sebagian syarat-syarat
guna memperoleh Gelar Sarjana Program Starta Satu (S-1)
Program Studi Manajemen Fakultas Ekonomi
Universitas Muhammadiyah Ponorogo

Nama : Anik Setyana
N I M : 14413431
Program Studi : Manajemen

**FAKULTAS EKONOMI
UNIVERSITAS MUHAMMADIYAH PONOROGO
2019**


HALAMAN PENGESAHAN

Judul : Pengaruh Likuiditas, Dividen Dan Struktur Modal Terhadap
Nilai Perusahaan Pada Indeks LQ-45 Tahun 2013 - 2016
Nama : Anik Setyana
NIM : 14413431
Program Studi : Manajemen


Isi format telah disetujui dan dinyatakan memenuhi syarat untuk diujikan
guna memperoleh Gelar Sarjana Program Strata Satu (S-1)
Program Studi Manajemen Fakultas Ekonomi
Universitas Muhammadiyah Ponorogo

Ponorogo, 5 Agustus 2019

Pembimbing I


(Drs. Sujiono, SE, MM)
NIDN. 0716065601

Pembimbing II



(Hadi Sumarsono, SE, M.Si)
NIDN. 0008057601

Mengetahui :


Dekan Fakultas Ekonomi


(Titi Rapini, S.E, MM)
NIDN. 0005056301

Dosen Penguji :


(Drs. Sujiono, SE, MM)
NIDN. 0716065601


(Drs.H.Setyo Adji, MM)
NIDK. 8856080018


(Sri Hartono, S.E, MM)
NIDN. 0730127102

RINGKASAN

Penelitian ini untuk mengukur pengaruh likuiditas, dividen dan struktur modal terhadap nilai perusahaan pada indeks LQ-45 tahun 2013 - 2016. Penelitian ini diolah dengan menggunakan uji statistik regresi linier berganda dengan program *Statistical Package for Social Sciences (SPSS)* versi 16. Dalam penelitian ini permasalahan yang terjadi adalah apakah likuiditas, dividen dan struktur modal berpengaruh terhadap nilai perusahaan pada indeks LQ-45 tahun 2013 – 2016?. Populasi dalam penelitian ini adalah perusahaan yang tercatat di indeks LQ-45 selama tahun 2013 – 2016 secara berturut – turut dan selalu membagikan dividen selama empat tahun. Hasil uji regresi linier berganda diperoleh hasil bahwa secara statistik antara variabel independen terhadap variabel dependen adalah 85,432 %. Hasil uji F dapat diambil kesimpulan ada pengaruh positif signifikan likuiditas, dividen dan struktur modal terhadap nilai perusahaan pada indeks LQ-45 tahun 2013 – 2016. Hasil uji t didapat kesimpulan bahwa variabel dividen berpengaruh terhadap nilai perusahaan dan likuiditas serta struktur modalnya tidak berpengaruh terhadap nilai perusahaan pada indeks LQ-45 tahun 2013 – 2016.

Kata kunci : *Nilai Perusahaan, Likuiditas, Dividen , dan Struktur Modal*

MOTTO

*"Karena sesungguhnya sesudah kesulitan ini ada kemudahan
Sesungguhnya sesudah kesulitan itu ada kemudahan
Maka apabila kamu telah selesai dari satu urusan kerjakanlah dengan
sungguh-sungguh urusan yang lain
Dan hanya kepada Tuhanmu kamu berharap"*

(QS Al Insyirah)

PERSEMBAHAN

Alhamdulillahirobbil'alamin puji syukur kepada Allah SWT, karena atas izin-Nya terselesaikan karya tulis ilmiah ini. Karya ini saya persembahkan kepada:

Orang tuaku tercinta Bapak dan Ibu

Terima kasih telah mencintai dan menyayangiku, serta dengan kesabarannya merawatku hingga seperti sekarang ini dan terima kasih atas doanya yang selalu kalian panjatkan untukku.

Kakak-Kakak Ku Tersayang, Teman, Dan Sahabat

Terima kasih telah mencintai, menyayangiku serta menjagaku, dan terima kasih atas segala dukungan, motivasi, dan semangat yang telah di berikan selama ini, serta doa yang kalian panjatkan untukku.

Almamaterku Tercinta

Universitas Muhammadiyah Ponorogo

KATA PENGANTAR

Puji syukur ke hadirat Alla SWT yang telah melimpahkan rahmat dan karuniaNya, sehingga penulis dapat menyelesaikan skripsi dengan judul “ Pengaruh Likuiditas, Dividend an Struktur Modal terhadap Nilai Perusahaan pada Indeks LQ-45 Tahun 2013-2016” sebagai salah satu syarat untuk memperoleh gelar sarjana (S1) pada Fakultas Ekonomi jurusan Manajemen Universitas Muhammadiyah Ponorogo.

Penulis menyadari bahwa masih banyak kekurangan dalam pengungkapan, penyajian, dan pemilihan kata-kata maupun pembahasan materi skripsi ini. Oleh karena itu dengan kerendahan hati penulis mengharapkan saran, kritik dan masukan dari semua pihak untuk perbaikan skripsi ini.

Bersama diiringi rasa syukur kepada Allah SWT, maka pada kesempatan yang baik ini penulis ingin menyampaikan rasa hormat, penghargaan dan terima kasih yang sebesar-besarnya kepada yang terhormat :

1. Allah SWT yang telah menganugerahkan kepada penulis kemampuan berfikir sehingga sekripsi ini dapat selesai tepat pada waktunya.
2. Ibu Titi Rapini, SE, MM, Selaku Dekan Fakultas Ekonomi Ponorogo.
3. Bapak Drs. Sujiono, MM sebagai pembimbing 1 yang telah membantu memberikan saran-saran serta perhatian sehingga penulis dapat menyelesaikan skripsi ini.
4. Bapak Hadi Sumarsono,SE,M.Si sebagai dosen pembimbing II yang telah memberikan perhatian, saran-saran serta pengertian terhadap penulis sehingga dapat menyelesaikan skripsi ini.

5. Para staf pengajar Fakultas Ekonomi Universitas Muhammadiyah Ponorogo yang telah member ilmu manajemen pada setiap kegiatan belajar mengajar dengan dasar pemikiran analitis dan pengetahuan yang baik.
6. Keluarga Tercinta, bapak, ibu serta saudara-saudaraku yang selalu menjadi motifasi saya dan telah memberikan semangat, nasehat, pengertian, kepercayaan, doa, dan kasih sayang tiada henti. Terima Kasih sebesar-besarnya.
7. Sahabat-sahabatku di Fakultas Ekonomi Universitas Muhammadiyah Ponorogo, teman-temanku di Manajemen C anagkatan 2014. Kita harus ingat kawan, kelulusan bukan untuk memisahkan persahabatan kita tetatpi untuk mempertemukan kita kembali dengan kesuksesan yang diraih dilain tempat dan waktu.
8. Semua pihak yang tidak dapat disebutkan satu persatu, terima kasih atas bantuannya dalam terselesaikannya skripsi ini. Penulis menyadari bahwa masih banyak kekurangan, oleh karena itu penulis mohon maaf apabila terdapat banyak kekurangan dan kesalahan. Harapan penulis semoga skripsi ini dapat bermanfaat bagi kita semua. Amin.

Ponorogo, 2 September 2019
Penulis,

(Anik Setyana)
NIM. 14413431

PERNYATAAN TIDAK MELANGGAR

KODE ETIK PENELITIAN

Saya yang bertanda tangan di bawah ini menyatakan bahwa, skripsi ini merupakan karya saya sendiri (ASLI), dan isi dalam skripsi ini tidak terdapat karya yang pernah diajukan oleh orang lain untuk memperoleh gelar akademis di suatu Institusi Pendidikan, dan sepanjang pengetahuan saya tidak terdapat karya atau pendapat yang pernah ditulis dan atau diterbitkan orang lain, kecuali yang secara tertulis diacu dalam naskah ini dan disebutkan dalam daftar pustaka.

Ponorogo, 2 September 2019




DAFTAR ISI

Cover	i
Halaman Pengesahan.....	ii
Ringkasan	iii
Motto dan Persembahan	iv
Kata Pengantar	v
Pernyataan Tidak Melanggar Kode Etik.....	vii
Daftar Isi	viii
Daftar Tabel.....	xi
Daftar Lampiran	xii
BAB I. PENDAHULUAN	
1.1.Latar Belakang Masalah.....	1
1.2.Perumusan Masalah	7
1.3.Tujuan dan Manfaat Penelitian	7
1.3.1. Tujuan Penelitian.....	7
1.3.2. Manfaat Penelitian.....	8
BAB II. TINJAUAN PUSTAKA	
2.1. Landasan Teori	10
2.1.1. Pengertian Manajemen	10
2.1.2. Pengertian Manajemen Keuangan	11
2.1.3. Fungsi Manajemen Keuangan	12
2.1.4. Tujuan Manajemen Keuangan	14
2.1.5. Rasio-rasio Keuangan	15
2.1.6. Likuiditas	16
2.1.7. Fungsi Likuiditas	17
2.1.8. Pengukuran Likuiditas.....	18
2.1.9. Faktor-faktor yang Mempengaruhi Likuiditas	19
2.1.10. Dividen	20
2.1.11. Jenis Dividen	21
2.1.12. Kebijakan Dividen.....	22
2.1.13. Faktor-faktor yang Mempengaruhi Dividen	24

2.1.14. Pengukuran Dividen	26
2.1.15. Struktur Kekayaan	27
2.1.16. Struktur Modal	28
2.1.17. Komponen Struktur Modal.....	28
2.1.18. Faktor yang Mempengaruhi Struktur Modal.....	32
2.1.19. Teori Struktur Modal.....	33
2.1.20. Pengukuran Struktur Modal	34
2.1.21. Nilai Perusahaan.....	35
2.1.22. Jenis-jenis Nilai Perusahaan	36
2.1.23. Aspek Untuk Memaksimalkan Nilai Perusahaan	36
2.1.24. Faktor yang Mempengaruhi Nilai Perusahaan	38
2.1.25. Pengukuran Nilai Perusahaan.....	39
2.1.26. Penelitian Terdahulu.....	41
2.1.27. Kerangka Berfikir.....	42
2.1.28. Hipotesis	42
BAB III. METODE PENELITIAN	
3.1. Ruang Lingkup Penelitian.....	43
3.2. Populasi dan Sampel Penelitian	43
3.2.1. Populasi Penelitian	43
3.2.2. Sampel Penelitian	44
3.3. Metode Pengambilan Data	45
3.4. Definisi Operasional Variabel.....	45
3.4.1. Variabel Dependen	45
3.4.2. Variabel Independen.....	46
3.5. Metode Analisis Data	48
3.5.1. Uji Asumsi Klasik	48
3.5.2. Analisis Regresi Linier Berganda.....	51
3.5.3. Uji Hipotesis.....	53
BAB IV. HASIL DAN PEMBAHASAN	
4.1. Hasil Penelitian	54
4.1.1 Gambaran Umum Penelitian.....	54
4.1.2 Deskripsi Data.....	55

4.1.3 Statistik Deskriptif	61
4.1.4 Uji Asumsi Klasik	67
4.1.5 Uji Regresi Linier Berganda	72
4.1.6 Hasil Uji t	75
4.1.6 Hasil Uji f	77
4.2. Pembahasan	78
4.2.1. Pengaruh Likuiditas Terhadap Nilai Perusahaan	78
4.2.2. Pengaruh Dividen Terhadap Nilai Perusahaan	79
4.2.3. Pengaruh Struktur Modal Terhadap Nilai Perusahaan ..	80
4.2.4. Pengaruh Secara Simultan	82
4.2.5. Faktor yang Paling Mendominasi Nilai Perusahaan	82
BAB V. SIMPULAN DAN SARAN	
5.1. Simpulan	83
5.2. Saran	84
DAFTAR PUSTAKA	
LAMPIRAN	



DAFTAR TABEL

Tabel 4.1 Data Perusahaan	56
Tabel 4.2 Data Likuiditas	57
Tabel 4.3 Data Dividen	58
Tabel 4.4 Data Struktur Modal	59
Tabel 4.5 Data Nilai Perusahaan	60
Tabel 4.6 Data Statistik Deskriptif Tahun 2013	61
Tabel 4.7 Data Statistik Deskriptif Tahun 2014	63
Tabel 4.8 Data Statistik Deskriptif Tahun 2015	64
Tabel 4.9 Data Statistik Deskriptif Tahun 2016	66
Tabel 4.10 Hasil Uji Normalitas	68
Tabel 4.11 Hasil Uji Multikolinearitas	69
Tabel 4.12 Hasil Uji Heteroskedastisitas	71
Tabel 4.13 Hasil Uji Autokorelasi	72
Tabel 4.14 Hasil Uji Analisis Linier Berganda	73
Tabel 4.15 Hasil Uji t	75
Tabel 4.16 Hasil Uji f	77

DAFTAR LAMPIRAN

Lampiran 1 Hasil Perhitungan Likuiditas Tahun 2013	90
Lampiran 2 Hasil Perhitungan Likuiditas Tahun 2014	91
Lampiran 3 Hasil Perhitungan Likuiditas Tahun 2015	92
Lampiran 4 Hasil Perhitungan Likuiditas Tahun 2016	93
Lampiran 5 Hasil Perhitungan Dividen Tahun 2013	94
Lampiran 6 Hasil Perhitungan Dividen Tahun 2014	95
Lampiran 7 Hasil Perhitungan Dividen Tahun 2015	96
Lampiran 8 Hasil Perhitungan Dividen Tahun 2016	97
Lampiran 9 Hasil Perhitungan Struktur Modal Tahun 2013	98
Lampiran 10 Hasil Perhitungan Struktur Modal Tahun 2014	99
Lampiran 11 Hasil Perhitungan Struktur Modal Tahun 2015	100
Lampiran 12 Hasil Perhitungan Struktur Modal Tahun 2016	101
Lampiran 13 Hasil Perhitungan Nilai Perusahaan 2013	102
Lampiran 14 Hasil Perhitungan Nilai Perusahaan 2014	103
Lampiran 15 Hasil Perhitungan Nilai Perusahaan 2015	104
Lampiran 16 Hasil Perhitungan Nilai Perusahaan 2016	105