

DATA PERHITUNGAN PERTUMBUHAN PENERIMAAN

PENDAPATAN ASLI DAERAH KABUPATEN PONOROGO 2015-2018

Tahun	Realisasi Pendapatan Th (t-1)	Realisasi Pendapatan Th t	Selisih	Presentase
2015	Rp198.730.421.480	Rp210.695.348.135	Rp11.964.926.655	6,02
2016	Rp210.695.348.135	Rp240.111.321.574	Rp29.415.973.439	13,96
2017	Rp240.111.321.574	Rp308.232.104.639	Rp68.120.783.065	28,37
2018	Rp308.232.104.639	Rp289.017.741.958	Rp(19.214.362.681)	-6,23
			Rata-rata	10,53 %

Sumber : LRA Kabupaten Ponorogo data (diolah) th 2019

Pertumbuhan PAD 2015

$$2015 = \frac{210.695.348.134,82 - 198.730.421.479,94}{198.730.421.479,94} \times 100\% = 6,02\%$$

Pertumbuhan PAD 2016

$$2016 = \frac{240.111.321.573,88 - 210.695.348.134,82}{210.695.348.134,82} \times 100\% = 13,96\%$$

Pertumbuhan PAD 2017

$$2017 = \frac{308.232.104.639,07 - 240.111.321.573,88}{240.111.321.573,88} \times 100\% = 28,37\%$$

Pertumbuhan PAD 2018

$$2018 = \frac{289.017.741.958,47 - 308.232.104.639,07}{308.232.104.639,07} \times 100\% = -6,23\%$$

**DATA PERHITUNGAN EFEKTIVITAS PENERIMAAN BEA
PEROLEHAN HAK ATAS TANAH DAN BANGUNAN TERHADAP
PENDAPATAN ASLI DAERAH KABUPATEN PONOROGO 2015-2018**

Tahun	Realisasi BPHTB (Rp)	Target (Rp)	Efektivas (%)	Kriteria
2015	6.287.796.488,00	4.500.000.000,00	139,72	Sangat Efektif
2016	9.751.698.402,35	5.750.000.000,00	169,59	Sangat Efektif
2017	12.627.609.903,00	8.422.500.000,00	149,94	Sangat Efektif
2018	13.196.891.354,95	9.801.177.809,00	134,64	Sangat Efektif
Rata-rata			148,47	Sangat Efektif

Sumber: LRA BPPKAD Kabupaten Ponorogo, data (diolah) tahun 2019 dan Mahmudi 2019

Tahun 2015

$$efektivitas = \frac{6.287.796.488,00}{4.500.000.000,00} \times 100\% = 139,72\%$$

Tahun 2016

$$efektivitas = \frac{9.751.698.402,35}{5.750.000.000,00} \times 100\% = 169,59\%$$

Tahun 2017

$$efektivitas = \frac{12.627.609.903,00}{8.422.500.000,00} \times 100\% = 149,94\%$$

Tahun 2018

$$efektivitas = \frac{13.196.891.354,95}{9.801.177.809,00} \times 100\% = 134,64\%$$

**DATA PERHITUNGAN KONTRIBUSI PENERIMAAN BEA
PEROLEHAN HAK ATAS TANAH DAN BANGUNAN TERHADAP
PENDAPATAN ASLI DAERAH KABUPATEN PONOROGO 2015-2018**

Tahun	Realisasi BPHTB (Rp)	Realisasi PAD (%)	Kontri busi (%)	Kriteria
2015	6.287.796.488,00	210.695.348.134,82	2,98	Cukup Berkontribusi
2016	9.751.698.402,35	240.111.321.573,88	4,06	Sangat Berkontribusi
2017	12.627.609.903,00	308.232.104.639,07	4,09	Sangat Berkontribusi
2018	13.196.891.354,95	289.017.741.958,47	4,42	Sangat Berkontribusi
Rata-rata			3,89	Berkontribusi

Sumber: LRA BPPKAD Kabupaten Ponorogo, data (diolah) Th. 2019 dan Mahmudi 2019

Tahun 2015

$$\text{Kontribusi} = \frac{6.287.796.488,00}{210.695.348.134,82} \times 100\% = 2,98\%$$

Tahun 2016

$$\text{Kontribusi} = \frac{9.751.698.402,35}{240.111.321.573,88} \times 100\% = 4,06\%$$

Tahun 2017

$$\text{Kontribusi} = \frac{12.627.609.903,00}{308.232.104.639,07} \times 100\% = 4,09\%$$

Tahun 2018

$$\text{Kontribusi} = \frac{13.196.891.354,95}{289.017.741.958,47} \times 100\% = 4,42\%$$

1. LAPORAN REALISASI ANGGARAN



BUPATI PONOROGO
LAPORAN REALISASI ANGGARAN
UNTUK TAHUN YANG BERAKHIR SAMPAI DENGAN
31 DESEMBER 2015 DAN 2014

(Audited)

(dalam rupiah)

Uraian	Ref.	Anggaran 2015	Realisasi 2015	%	Realisasi 2014
PENDAPATAN-LRA		1.864.337.393.996,16	1.866.869.447.087,82	100,14	1.704.809.253.588,9
PENDAPATAN ASLI DAERAH (PAD) -LRA	4.1.1.a	199.120.659.301,16	210.695.348.134,82	105,81	198.730.421.479,9
Pendapatan Pajak Daerah-LRA	4.1.1.a)	43.604.700.000,00	50.895.226.786,00	116,72	44.956.557.768,0
Pendapatan Retribusi Daerah-LRA	4.1.1.a))	13.491.725.473,00	13.035.825.300,00	96,62	12.937.647.804,0
Pendapatan Hasil Pengelolaan Kekayaan Daerah yang dipisahkan-LRA	4.1.1.a)))	1.334.021.328,16	1.001.204.248,56	75,05	985.445.753,5
Lain-lain Pendapatan Asli Daerah yg Sah-LRA	4.1.1.a))))	140.690.212.500,00	145.763.091.800,26	103,61	139.850.770.154,3
PENDAPATAN TRANSFER-LRA		1.647.205.612.134,50	1.629.652.904.543,00	98,93	1.486.816.996.225,0
Transfer Pemerintah Pusat- LRA	4.1.1.b	1.159.224.333.063,00	1.144.291.367.053,00	98,71	1.099.675.841.581,0
Bagi Hasil Pajak-LRA	4.1.1.b)	43.977.104.581,00	37.587.132.521,00	85,47	41.467.681.812,0
Bagi Hasil Bukan Pajak (SDA)-LRA	4.1.1.b))	32.734.523.482,00	24.171.529.532,00	73,84	21.728.571.769,0
Dana Alokasi Umum-LRA	4.1.1.b)))	993.319.105.000,00	993.319.105.000,00	100,00	970.788.118.000,0
Dana Alokasi Khusus-LRA	4.1.1.b))))	89.193.600.000,00	89.213.600.000,00	100,02	65.691.470.000,0
Transfer Pemerintah Pusat- Lainnya-LRA	4.1.1.c	393.265.939.000,00	394.572.262.000,00	100,33	254.715.661.000,0
Dana Penyesuaian-LRA	4.1.1.c)	393.265.939.000,00	394.572.262.000,00	100,33	254.715.661.000,0
Transfer Pemerintah Daerah lainnya-LRA	4.1.1.d	70.666.987.071,50	66.690.922.490,00	94,37	77.253.356.991,0
Pendapatan Bagi Hasil Pajak-LRA	4.1.1.d)	70.666.987.071,50	66.690.922.490,00	94,37	77.253.356.991,0
Bantuan Keuangan - LRA	4.1.1.e	24.048.353.000,00	24.098.353.000,00	100,21	55.172.136.653,0
Bantuan Keuangan dari Propinsi/Pemda-LRA	4.1.1.e)	24.048.353.000,00	24.098.353.000,00	100,21	55.172.136.653,0
LAIN-LAIN PENDAPATAN YANG SAH-LRA	4.1.1.f	18.011.122.560,50	26.521.194.410,00	147,25	19.261.835.884,0
Pendapatan Bagi Hasil Pajak Provinsi-LRA	4.1.1.f)	18.011.122.560,50	26.521.194.410,00	147,25	19.261.835.884,0
BELANJA	4.1.2	1.856.874.252.681,54	1.688.021.600.792,86	90,91	1.534.140.245.996,0
BELANJA OPERASI	4.1.2.a	1.466.880.168.088,54	1.359.824.885.940,86	92,70	1.353.550.637.182,0
Belanja Pegawai	4.1.2.a)	1.056.923.561.518,70	1.010.921.239.197,00	95,65	1.019.979.311.886,0
Belanja Barang	4.1.2.a))	339.536.993.269,84	294.111.362.886,86	86,62	294.370.652.289,0
Belanja Hibah	4.1.2.a)))	60.946.543.300,00	45.752.564.707,00	75,07	28.354.831.857,0
Belanja Bantuan Sosial	4.1.2.a))))	9.473.070.000,00	9.039.719.150,00	95,43	10.845.841.150,0
BELANJA MODAL	4.1.2.b	367.590.792.864,00	324.169.328.852,00	88,19	176.983.715.062,0
Belanja Tanah	4.1.2.b)	2.356.990.947,00	121.484.000,00	5,15	1.777.368.643,0
Belanja Peralatan dan Mesin	4.1.2.b))	92.800.284.748,00	75.262.963.900,00	81,10	25.046.146.847,0
Belanja Bangunan dan Gedung	4.1.2.b)))	61.913.593.558,00	52.069.510.931,00	84,10	81.023.927.799,0
Belanja Jalan, Irigasi dan Jaringan	4.1.2.b))))	200.275.302.121,00	193.952.278.421,00	96,84	68.742.471.623,0
Belanja Aset Tetap Lainnya	4.1.2.b)))))	10.244.621.490,00	2.763.091.600,00	26,97	393.800.150,0
BELANJA TIDAK TERDUGA	4.1.2.c	22.403.291.729,00	4.027.386.000,00	17,98	3.605.893.752,0
Belanja Tidak Terduga	4.1.2.c)	22.403.291.729,00	4.027.386.000,00	17,98	3.605.893.752,0
TRANSFER	4.1.2.d	207.292.255.996,50	206.953.264.918,00	99,84	92.371.128.284,0
Transfer Bagi Hasil Pendapatan	4.1.2.d)	5.861.026.396,50	5.606.413.118,00	95,66	1.536.248.184,0
Bagi Hasil Pajak	4.1.2.d)	5.861.026.396,50	5.606.413.118,00	95,66	1.536.248.184,0
Transfer Bantuan Keuangan	4.1.2.d))	201.431.229.600,00	201.346.851.800,00	99,96	90.834.880.109,0
Transfer Bantuan Keuangan ke Pemda Lainnya	4.1.2.d))	40.000.000,00	40.000.000,00	100,00	40.000.000,0
Transfer Bantuan Keuangan ke Desa	4.1.2.d)))	200.250.917.000,00	200.230.673.400,00	99,99	89.846.567.500,0
Transfer Bantuan Keuangan lainnya	4.1.2.d))))	1.140.312.600,00	1.076.178.400,00	94,38	948.312.600,0
SURPLUS / DEFISIT		(199.829.114.681,88)	(28.105.418.623,04)	14,06	78.297.879.308,9
PEMBIAYAAN	4.1.3	199.829.114.681,88	199.546.034.681,88	99,86	111.231.235.372,9
PENERIMAAN PEMBIAYAAN	4.1.3.a	199.829.114.681,88	199.546.034.681,88	99,86	119.231.235.372,9
Penggunaan Sisa Lebih Perhitungan Anggaran (SILPA)	4.1.3.a)	189.529.114.681,88	189.529.114.681,88	100,00	119.148.725.372,9
Pencairan Dana Cadangan	4.1.3.a))	10.000.000.000,00	10.000.000.000,00	100,00	-
Penerimaan Kembali Prutang Daerah	4.1.3.a)))	300.000.000,00	16.920.000,00	5,64	82.510.000,00
PENGELUARAN PEMBIAYAAN	4.1.3.b	-	-	-	8.000.000.000,00
Pembentukan Dana Cadangan	4.1.3.b)	-	-	-	8.000.000.000,00
Penyertaan Modal (Investasi) Pemda	4.1.3.b))	-	-	-	8.000.000.000,00
SISA LEBIH PEMBIAYAAN ANGGARAN (SILPA)		-	171.440.616.058,84	-	189.529.114.681,89

Catatan Atas Laporan Keuangan merupakan bagian yang tidak terpisahkan dari Laporan Keuangan Utama ini.

Ponorogo, 31 Mei 2016

BUPATI PONOROGO



Drs. H. IPONG MUCHLISSONI

Tabel 4.1.1.a). Pendapatan Pajak Tahun 2015 dan 2014

NO	URAIAN	ANGGARAN (Rp)	REALISASI TH 2015 (Rp)	%	REALISASI TH 2014 (Rp)
1.	Pajak Hotel	440.000.000,00	748.445.988,00	170,10	515.728.409,00
2.	Pajak Restoran	1.575.000.000,00	2.548.319.065,00	161,80	1.949.098.569,00
3.	Pajak Hiburan	577.200.000,00	1.046.384.346,00	181,29	333.527.350,00
4.	Pajak Reklamasi	830.000.000,00	952.327.980,00	114,74	887.083.240,00
5.	Pajak Penerangan Jalan	14.750.000.000,00	17.092.950.909,00	115,88	14.683.762.933,00
6.	Pajak Parkir	130.000.000,00	196.384.300,00	151,06	149.507.600,00
7.	Pajak Air Bawah Tanah	130.000.000,00	169.516.010,00	130,40	207.544.484,00
8.	Pajak Mineral Bukan Logam dan Batuan	172.500.000,00	330.536.497,00	191,62	1.313.106.458,00
9.	Pajak Bumi dan Bangunan Perdesaan dan Perkotaan	20.500.000.000,00	21.522.565.203,00	104,99	19.987.526.236,00
10.	Bea Perolehan Hak atas Tanah dan Bangunan	4.500.000.000,00	6.287.796.488,00	139,73	4.949.872.489,00
	JUMLAH	43.604.700.000,00	50.895.226.786,00	116,72	44.956.557.768,00

(b) Retribusi Daerah sebesar Rp13.035.825.300,00 atau 96,62% dari anggaran dengan rincian sebagai berikut.

Tabel 4.1.1.a). Pendapatan Retribusi Tahun 2015 dan 2014

NO	URAIAN	ANGGARAN (Rp)	REALISASI TH 2015 (Rp)	%	REALISASI TH 2014 (Rp)
1.	Retribusi Jasa Umum	8.529.593.473,00	7.063.152.060,00	82,81	7.727.611.016,00
2.	Retribusi Jasa Usaha	4.441.632.000,00	5.011.679.771,00	112,83	4.634.830.488,00
3.	Retribusi Perijinan Tertentu	520.500.000,00	980.993.469,00	184,63	575.206.300,00
	JUMLAH	13.491.725.473,00	13.035.825.300,00	96,62	12.937.647.804,00

Dari jumlah pendapatan Retribusi Daerah tersebut, sebesar 54,18% dihasilkan dari obyek retribusi jasa umum yang totalnya mencapai Rp7.063.152.060,00 Adapun rincian pendapatan retribusi daerah tersebut adalah sebagai berikut.

Tabel 4.1.1.a)). Rincian Pendapatan Retribusi Tahun 2015 dan 2014

NO	URAIAN	ANGGARAN (Rp)	REALISASI TH 2015 (Rp)	%	REALISASI TH 2014 (Rp)
	RETRIBUSI JASA UMUM	8.529.593.473,00	7.063.152.060,00	82,81	7.727.611.016,00
1.	Ret.Pelayanan Kesehatan	5.328.991.073,00	3.776.173.950,00	70,86	3.091.269.500,00
2.	Ret.Pelayanan Persampahan/Kebersihan	155.155.000,00	156.805.600,00	101,06	154.373.500,00
3.	Ret.Penggantian By.KTP & Akte Cat.Sipil	0,00	0,00	0	326.065.000,00
4.	Ret.Pelayanan Parkir di Tepi Jalan Umum	750.000.000,00	762.560.000,00	101,67	702.874.000,00
5.	Ret.Pengujian Kendaraan Bermotor	312.997.400,00	377.931.700,00	120,75	349.343.200,00
6.	Ret.Pemeriksaan alat pemadam kebakaran	2.000.000,00	1.450.000,00	72,50	1.200.000,00
7.	Ret.Pengendalian Menara Telkom	0,00	0,00	0	1.131.237.566,00
8.	Penyediaan dan/atau penyedotan kakus	90.950.000,00	92.150.000,00	101,32	89.960.000,00
9.	Ret. Pelayanan pemakaman	6.500.000,00	3.445.000,00	53,00	1.777.500,00
10.	Ret. Pelayanan Pasar	1.883.000.000,00	1.892.635.810,00	100,51	1.879.510.750,00
	RETRIBUSI JASA USAHA	4.441.632.000,00	5.011.679.771,00	112,83	4.634.830.488,00
1.	Ret.Pemakaian Kekayaan Daerah	3.010.850.000,00	3.395.595.771,00	112,78	3.164.192.988,00
2.	Ret.Terminal	255.750.000,00	250.553.000,00	97,97	261.395.000,00
3.	Ret.Tempat	20.800.000,00	20.800.000,00	100,49	20.575.000,00

LAPORAN REALISASI ANGGARAN



BUPATI PONOROGO
LAPORAN REALISASI ANGGARAN
UNTUK TAHUN YANG BERAKHIR SAMPAI DENGAN
31 DESEMBER 2016 DAN 2015

(Audited)

/ dalam rupiah


Uraian	Ref.	Anggaran 2016	Realisasi 2016 Audited	%	Realisasi 2015 Audited
PENDAPATAN-LRA		2.108.777.984.508,57	2.026.630.853.798,86	96,10	1.866.869.447.087,82
PENDAPATAN ASLI DAERAH (PAD) -LRA	4.1.1.a	223.153.364.741,00	240.111.321.573,89	107,60	210.695.348.134,82
Pendapatan Pajak Daerah-LRA	4.1.1.a)	53.832.060.000,00	63.109.161.849,35	117,23	50.895.226.786,00
Pendapatan Retribusi Daerah-LRA	4.1.1.a))	9.192.620.000,00	9.584.997.879,00	104,27	13.035.825.300,00
Pendapatan Hasil Pengelolaan Kekayaan Daerah yang dipisahkan-LRA	4.1.1.a)))	1.059.063.628,00	1.026.082.628,00	96,89	1.001.204.248,56
Lain-lain Pendapatan Asli Daerah yg Sah-LRA	4.1.1.a))))	159.069.621.113,00	166.391.079.217,53	104,60	145.763.091.800,26
PENDAPATAN TRANSFER-LRA		1.758.552.906.892,14	1.658.819.397.771,00	94,33	1.629.652.904.543,00
Transfer Pemerintah Pusat- LRA	4.1.1.b	1.554.430.843.892,14	1.455.939.797.771,00	93,66	1.144.291.367.053,00
Bagi Hasil Pajak-LRA	4.1.1.b)	48.051.766.000,00	48.552.916.005,00	101,04	37.587.132.521,00
Bagi Hasil Bukan Pajak (SDA)-LRA	4.1.1.b))	27.085.760.000,00	19.547.666.453,00	72,17	24.171.529.532,00
Dana Alokasi Umum-LRA	4.1.1.b)))	985.624.502.312,00	1.062.582.799.000,00	107,81	993.319.105.000,00
Dana Alokasi Khusus-LRA	4.1.1.b))))	493.668.815.580,14	325.236.416.313,00	65,89	89.213.600.000,00
Transfer Pemerintah Pusat- Lainnya-LRA	4.1.1.c	182.998.233.000,00	183.007.020.000,00	100,00	394.572.262.000,00
Dana Peryusutan-LRA		182.998.233.000,00	183.007.020.000,00	100,00	394.572.262.000,00
Transfer Pemerintah Daerah lainnya-LRA	4.1.1.d	-	-	-	66.690.922.490,00
Pendapatan Bagi Hasil Pajak-LRA		-	-	-	66.690.922.490,00
Bantuan Keuangan - LRA	4.1.1.e	21.123.830.000,00	19.872.580.000,00	94,08	24.098.353.000,00
Bantuan Keuangan dari Propinsi/Pemda-LRA		21.123.830.000,00	19.872.580.000,00	94,08	24.098.353.000,00
LAIN-LAIN PENDAPATAN YANG SAH-LRA	4.1.1.f	127.071.712.875,43	127.700.134.453,98	100,49	26.521.194.410,00
Pendapatan Hibah - LRA		23.815.065.566,98	25.815.065.566,98	108,40	-
Pendapatan Bagi Hasil Pajak Provinsi-LRA		103.256.647.308,45	101.885.068.887,00	98,67	26.521.194.410,00
BELANJA	4.1.2	1.916.771.179.300,43	1.765.262.480.445,90	92,10	1.688.021.600.792,86
BELANJA OPERASI	4.1.2.a	1.410.532.503.250,23	1.379.876.721.213,90	97,83	1.359.824.885.940,86
Belanja Pegawai	4.1.2.a)	1.044.318.648.784,36	1.047.367.665.616,00	100,29	1.010.921.239.197,00
Belanja Barang	4.1.2.a))	304.908.517.523,87	287.801.319.545,90	94,39	294.111.362.886,86
Belanja Hibah	4.1.2.a)))	17.592.462.000,00	16.986.085.152,00	96,55	45.752.564.707,00
Belanja Bantuan Sosial	4.1.2.a))))	43.712.874.942,00	27.721.650.900,00	63,42	9.039.719.150,00
BELANJA MODAL	4.1.2.b	496.238.676.050,20	376.402.638.867,00	75,85	324.169.328.852,00
Belanja Tanah	4.1.2.b)	839.750.000,00	839.750.000,00	100,00	121.484.000,00
Belanja Peralatan dan Mesin	4.1.2.b))	71.649.174.194,20	54.683.396.039,00	76,32	75.262.963.900,00
Belanja Bangunan dan Gedung	4.1.2.b)))	71.467.453.491,00	39.406.524.909,00	55,14	52.069.510.931,00
Belanja Jalan, Irigasi dan Jaringan	4.1.2.b))))	349.004.545.865,00	280.760.260.219,00	80,45	193.952.278.421,00
Belanja Aset Tetap Lainnya	4.1.2.b)))))	3.277.752.500,00	712.707.700,00	21,74	2.763.091.600,00
BELANJA TIDAK TERDUGA	4.1.2.c	10.000.000.000,00	8.983.120.365,00	89,83	4.027.386.000,00
Belanja Tidak Terduga		10.000.000.000,00	8.983.120.365,00	89,83	4.027.386.000,00
TRANSFER	4.1.2.d	336.932.355.700,00	335.377.425.860,00	99,54	206.953.264.918,00
Transfer Bagi Hasil Pendapatan	4.1.2.d)	7.118.553.700,00	6.988.363.360,00	98,17	5.606.413.118,00
Bagi Hasil Pajak Daerah		6.053.600.550,00	5.951.615.962,00	98,32	5.606.413.118,00
Bagi Hasil Pendapatan Lainnya		1.064.953.150,00	1.036.747.398,00	97,35	-
Transfer Bantuan Keuangan	4.1.2.d))	329.813.802.000,00	328.389.062.500,00	99,57	201.346.851.500,00
Transfer Bantuan Keuangan ke Pemda Lainnya		50.000.000,00	50.000.000,00	100,00	40.000.000,00
Transfer Bantuan Keuangan ke Desa		328.633.488.000,00	327.262.884.100,00	99,58	200.230.673.400,00
Transfer Bantuan Keuangan lainnya		1.130.314.000,00	1.076.178.400,00	95,21	1.076.178.400,00
SURPLUS / DEFISIT		(144.925.550.491,86)	(74.009.052.507,04)	51,07	(28.105.418.623,04)

Uraian	Ref.	Anggaran 2016	Realisasi 2016 <i>Audited</i>	%	Realisasi 2015 <i>Audited</i>
EMBIAYAAN	4.1.3	144.925.550.491,86	144.625.550.491,86	99,79	199.546.034.681,
PENERIMAAN PEMBIAYAAN	4.1.3.a	171.740.616.058,84	171.440.616.058,84	99,83	199.546.034.681,
Penggunaan Sisa Lebih Perhitungan Anggaran (SILPA)		171.440.616.058,84	171.440.616.058,84	100,00	189.529.114.681,
Pencairan Dana Cadangan		-	-	-	10.000.000.000,
Penerimaan Kembali Piutang Daerah		300.000.000,00	-	-	16.920.000,
PENGELUARAN PEMBIAYAAN	4.1.3.b	26.815.065.566,98	26.815.065.566,98	100,00	
Pembentukan Dana Cadangan		-	-	-	
Penyertaan Modal (Investasi) Pemda		26.815.065.566,98	26.815.065.566,98	100,00	
ISA LEBIH PEMBIAYAAN ANGGARAN (SILPA)		-	70.616.497.984,82	-	171.440.616.058,

Catatan Atas Laporan Keuangan merupakan bagian yang tidak terpisahkan dari Laporan Keuangan Utama ini.

Poncogo, 31 MAY 2017

BUPATI PONOROGO


Drs. H. IPONG MUCHLISSONI

BAB IV
PENJELASAN AKUN-AKUN LAPORAN KEUANGA

4.1. Penjelasan Akun-akun Laporan Realisasi Anggaran (LRA)

a) PENDAPATAN-LRA

Pendapatan adalah semua penerimaan rekening kas umum daerah y dana lancar dalam periode tahun anggaran yang bersangkutan yang menjadi nak pemerintah Daerah dan tidak perlu dibayar kembali oleh pemerintah daerah.

Selain Anggaran pendapatan yang ditampung dalam APBD Tahun Anggaran 2016, terdapat juga Pendapatan yang diterima oleh SKPD Dinas Pendidikan dari Pemerintah Pusat antara lain Pendapatan Dana BOS Pendidikan sebesar Rp84.689.726.799,89.

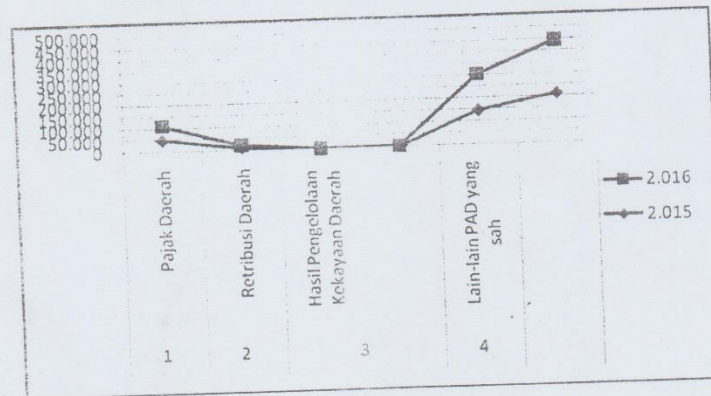
(1) Pendapatan Asli Daerah

Realisasi Pendapatan Asli Daerah yang dicapai pada Tahun Anggaran 2016 adalah sebesar Rp240.111.321.573,88 atau sebesar 107,60% dari anggaran sebesar Rp223.153.364.741,0 yang terdiri dari :

Tabel 6. Pendapatan Asli Daerah Tahun 2016 dan 2015

NO	URAIAN	ANGGARAN (Rp)	REALISASI TH 2016 (Rp)	%	REALISASI TH 2015 (Rp)
1.	Pajak Daerah	58.832.060.000,00	63.109.161.849,35	107,23	50.895.226.786,00
2.	Retribusi Daerah	9.192.620.000,00	9.584.997.879,00	104,26	13.035.825.300,00
3.	Hasil Pengelolaan Kekayaan Daerah Yang Dipisahkan	1.059.063.628,00	1.026.082.628,00	96,89	1.001.204.248,56
4.	Lain-lain Pendapatan Asli Daerah Yang Sah	159.069.621.113,00	166.391.079.217,53	104,60	145.763.091.800,26
	Jumlah	223.153.364.741,00	240.111.321.573,88	107,60	210.695.348.134,82

Gambar 2. Grafik Perkembangan PAD Tahun 2015 – 2016



Jumlah tersebut terdiri dari :

- (a) Pajak Daerah sebesar Rp63.109.161.849,35 atau sebesar 107,23% dari anggaran dengan rincian sebagai berikut.

Tabel 7. Pendapatan Pajak Tahun 2016 dan 2015

NO	URAIAN	ANGGARAN (Rp)	REALISASI TH 2016 (Rp)	%	REALISASI TH 2015 (Rp)
1.	Pajak Hotel	760.000.000,00	937.243.907,00	123,32	748.445.988,00

NO	URAIAN	ANGGARAN (Rp)	REALISASI TH 2016 (Rp)	%	REALISASI TH 2015 (Rp)
2.	Pajak Restoran	2.495.000.000,00	3.869.566.999,00	155,05	2.548.319.065,00
3.	Pajak Hiburan	1.064.560.000,00	1.213.399.569,00	113,98	1.046.384.346,00
4.	Pajak Reklame	920.000.000,00	1.012.630.101,00	110,07	952.327.980,00
5.	Pajak Penerangan Jalan	17.000.000.000,00	18.611.219.265,00	109,48	17.092.950.909,00
6.	Pajak Parkir	220.000.000,00	229.937.300,00	104,52	196.384.300,00
7.	Pajak Air Bawah Tanah	100.000.000,00	141.364.537,00	141,36	169.516.010,00
8.	Pajak Mineral Bukan Logam dan Batuan	522.500.000,00	674.755.716,00	129,14	330.535.497,00
9.	Pajak Bumi dan Bangunan Perdesaan dan Perkotaan	25.000.000.000,00	26.667.346.053,00	106,67	21.522.565.203,00
10.	Bea Perolehan Hak atas Tanah dan Bangunan	5.750.000.000,00	9.751.698.402,35	169,59	6.287.796.488,00
	JUMLAH	53.832.060.000,00	63.109.161.849,35	107,23	50.895.226.786,00

(b) Retribusi Daerah sebesar Rp9.584.997.879,00 atau 104,26% dari anggaran dengan rincian sebagai berikut.

Tabel 8. Pendapatan Retribusi Tahun 2016 dan 2015

NO	URAIAN	ANGGARAN (Rp)	REALISASI TH 2016 (Rp)	%	REALISASI TH 2015 (Rp)
1.	Retribusi Jasa Umum	3.465.452.000,00	3.365.609.500,00	97,12	7.063.152.060,00
2.	Retribusi Jasa Usaha	5.082.209.000,00	5.481.020.329,00	107,85	5.011.679.771,00
3.	Retribusi Perijinan Tertentu	544.959.000,00	738.368.050,00	114,48	960.993.469,00
	JUMLAH	9.192.620.000,00	9.584.997.879,00	104,26	13.035.825.300,00

Dari jumlah pendapatan Retribusi Daerah tersebut, sebesar 57,18% dihasilkan dari obyek retribusi jasa Usaha yang totalnya mencapai Rp5.481.020.329,00 Adapun rincian pendapatan retribusi daerah tersebut adalah sebagai berikut.

Tabel 9. Rincian Pendapatan Retribusi Tahun 2015 dan 2016

NO	URAIAN	ANGGARAN (Rp)	REALISASI TH 2016 (Rp)	%	REALISASI TH 2015 (Rp)
	RETRIBUSI JASA UMUM	3.465.452.000,00	3.365.609.500,00	97,12	7.063.152.060,00
1.	Ret.Pelayanan Kesehatan	65.000.000,00	65.638.000,00	100,98	3.776.173.950,00
2.	Ret.Pelayanan Persampahan/Kebersihan	169.827.000,00	181.401.800,00	106,82	156.805.600,00
3.	Ret.Penggantian By.KTP & Akte Cat.Sipil	-	-	-	0,00
4.	Ret.Pelayanan Parkir di Tepi Jalan Umum	800.000.000,00	519.190.500,00	64,90	762.560.000,00
5.	Ret.Pengujian Kendaraan Bermotor	384.275.000,00	555.374.800,00	144,52	377.931.700,00
6.	Ret.Pemeriksaan alat pemadam kebakaran	2.200.000,00	2.200.000,00	100,00	1.450.000,00
7.	Ret.Pengendalian Menara Telekom	-	-	-	0,00
8.	Ret. Pelayanan pemakaman	6.650.000,00	1.330.000,00	20,00	3.445.000,00
9.	Ret. Pelayanan Pasar	2.037.500.000,00	2.040.474.400,00	100,15	1.892.635.810,00
	RETRIBUSI JASA USAHA	5.082.209.000,00	5.481.020.329,00	107,85	5.011.679.771,00
1.	Ret.Pemakaian Kekayaan Daerah	3.292.613.000,00	3.500.618.429,00	106,32	3.395.595.771,00
2.	Ret.Terminal	263.325.000,00	204.059.900,00	77,49	250.553.000,00
3.	Ret.Tempat Penginapan/Pesanggrahan/Villa	21.980.000,00	22.090.000,00	100,50	20.600.000,00
4.	Ret.Rumah Potong Hewan	17.000.000,00	8.869.000,00	52,17	15.000.000,00
5.	Ret.Tempat Rekreasi dan Olahraga	956.995.000,00	1.196.245.000,00	124,74	933.363.000,00
6.	Ret.Pasar Grosir /Pertokoan	110.740.000,00	114.323.000,00	103,24	74.355.000,00
7.	Ret.Tempat Khusus parkir	164.100.000,00	180.309.000,00	109,88	150.384.000,00

LAPORAN REALISASI ANGGARAN



PEMERINTAH KABUPATEN PONOROGO
LAPORAN REALISASI ANGGARAN
UNTUK TAHUN YANG BERAKHIR SAMPAI DENGAN
31 DESEMBER 2017 DAN 2016
(Audited)

(Dalam Rupiah)

Uraian	Ref.	Anggaran 2017	Realisasi 2017	%	Realisasi 2016
PENDAPATAN-LRA		2.246.177.607.360,96	2.215.197.920.702,07	98,62	2.026.630.853.798,86
PENDAPATAN ASLI DAERAH (PAD) -LRA	4.1.1.a	307.538.129.095,30	308.232.104.639,07	100,23	240.111.321.573,88
Pendapatan Pajak Daerah-LRA	4.1.1.a)	60.362.060.000,00	72.556.475.111,11	120,20	63.109.161.849,35
Pendapatan Retribusi Daerah-LRA	4.1.1.a))	9.270.255.000,00	11.196.255.819,00	120,78	9.584.997.879,00
Pendapatan Hasil Pengelolaan Kekayaan Daerah yang dipisahkan-LRA	4.1.1.a)))	1.334.021.000,00	1.038.286.209,44	77,83	1.026.082.628,00
Lain-lain Pendapatan Asli Daerah yg Sah-LRA	4.1.1.a))))	236.571.793.095,30	223.441.087.499,52	94,45	166.391.079.217,53
PENDAPATAN TRANSFER-LRA		1.818.598.302.026,00	1.769.146.600.141,00	97,28	1.658.819.397.771,00
Transfer Pemerintah Pusat- LRA	4.1.1.b	1.487.395.460.700,00	1.433.075.787.760,00	96,35	1.455.939.797.771,00
Bagi Hasil Pajak-LRA	4.1.1.b)	46.683.430.000,00	43.754.167.811,00	93,73	48.552.916.005,00
Bagi Hasil Bukan Pajak (SDA)-LRA	4.1.1.b))	30.237.247.700,00	20.312.819.956,00	67,18	19.547.666.453,00
Dana Alokasi Umum-LRA	4.1.1.b)))	1.043.916.636.000,00	1.043.916.636.000,00	100,00	1.062.582.799.000,00
Dana Alokasi Khusus-LRA	4.1.1.b))))	366.558.147.000,00	325.092.163.993,00	88,69	325.256.416.313,00
Transfer Pemerintah Pusat- Lainnya-LRA	4.1.1.c	233.021.779.000,00	233.021.779.000,00	100,00	183.007.020.000,00
Dana Penyesuaian-LRA		233.021.779.000,00	233.021.779.000,00	100,00	183.007.020.000,00
Transfer Pemerintah Daerah lainnya-LRA	4.1.1.d	73.594.462.326,00	79.507.433.381,00	108,03	-
Pendapatan Bagi Hasil Pajak-LRA		73.594.462.326,00	79.507.433.381,00	108,03	-
Bantuan Keuangan - LRA	4.1.1.e	24.586.600.000,00	23.541.600.000,00	95,75	19.872.580.000,00
Bantuan Keuangan dari Propinsi/Pemda-LRA		24.586.600.000,00	23.541.600.000,00	95,75	19.872.580.000,00
LAIN-LAIN PENDAPATAN YANG SAH-LRA	4.1.1.f	120.041.176.239,66	137.819.215.922,00	114,81	127.700.134.453,96
Pendapatan Hibah - LRA		4.500.000.000,00	3.273.000.000,00	72,73	25.815.065.566,98
Pendapatan Lainnya - LRA		87.207.613.000,00	87.207.613.000,00	100,00	-
Pendapatan Bagi Hasil Pajak Provinsi-LRA		28.333.563.239,66	47.338.602.922,00	167,08	101.885.068.887,00
BELANJA	4.1.2	1.906.439.339.829,24	1.832.144.056.222,79	96,10	1.765.262.480.445,90
BELANJA OPERASI	4.1.2.a	1.419.210.022.558,70	1.365.172.204.404,26	96,19	1.379.876.721.213,90
Belanja Pegawai	4.1.2.a)	921.503.394.241,91	893.408.598.470,46	96,95	1.047.367.665.616,00
Belanja Barang	4.1.2.a))	390.223.590.379,79	369.263.365.184,80	94,63	301.290.263.945,90
Belanja Hibah	4.1.2.a)))	43.640.980.000,00	41.357.364.535,00	94,77	16.019.522.152,00
Belanja Bantuan Sosial	4.1.2.a))))	63.842.057.937,00	61.142.676.214,00	95,77	15.199.269.500,00
BELANJA MODAL	4.1.2.b	483.983.571.570,54	465.255.813.618,53	96,13	376.402.638.867,00
Belanja Tanah	4.1.2.b)	45.000.000,00	-	-	839.750.000,00
Belanja Peralatan dan Mesin	4.1.2.b))	78.788.978.582,54	61.134.376.811,00	77,59	54.683.396.039,00
Belanja Bangunan dan Gedung	4.1.2.b)))	75.644.394.624,00	72.903.690.934,00	96,38	39.406.524.909,00
Belanja Jalan, Irigasi dan Jaringan	4.1.2.b))))	329.208.198.364,00	322.227.989.776,53	97,88	280.760.260.219,00
Belanja Aset Tetap Lainnya	4.1.2.b)))))	297.000.000,00	8.989.756.097,00	3.026,85	712.707.700,00
BELANJA TIDAK TERDUGA	4.1.2.c	3.245.745.700,00	1.716.038.200,00	52,87	8.983.120.365,00
Belanja Tidak Terduga		3.245.745.700,00	1.716.038.200,00	52,87	8.983.120.365,00
TRANSFER	4.1.2.d	406.154.765.516,54	405.167.619.858,68	99,76	335.377.425.860,00
Transfer Bagi Hasil Pendapatan	4.1.2.d)	7.858.533.028,54	7.857.890.501,00	99,99	6.988.363.360,00
Bagi Hasil Pajak Daerah		6.966.591.820,54	6.965.949.293,00	99,99	5.951.615.962,00
Bagi Hasil Pendapatan Lainnya		891.941.208,00	891.941.208,00	100,00	1.036.747.398,00
Transfer Bantuan Keuangan	4.1.2.d))	398.296.232.488,00	397.309.729.357,68	99,75	328.389.062.500,00
Transfer Bantuan Keuangan ke Pemda Lainnya		-	-	-	50.000.000,00
Transfer Bantuan Keuangan ke Desa		397.155.918.488,00	396.200.698.957,68	99,76	327.262.884.100,00
Transfer Bantuan Keuangan lainnya		1.140.314.000,00	1.109.030.400,00	97,26	1.076.178.400,00
SURPLUS / DEFISIT		(66.416.497.984,82)	(22.113.753.379,40)	33,30	(74.009.052.507,00)

Uraian	Ref.	Anggaran 2017	Realisasi 2017	%	Realisasi 2016
PEMBLAYAAN	4.1.3	66.416.497.984,82	67.365.897.984,82	101,43	144.625.550.491,86
PENERIMAAN PEMBIAYAAN	4.1.3.a	70.916.497.984,82	70.665.897.984,82	99,65	171.440.616.058,84
Penggunaan Sisa Lebih Perhitungan Anggaran (SILPA)		70.616.497.984,82	70.616.497.984,82	100,00	171.440.616.058,84
Pencairan Dana Cadangan		-	-	-	-
Penerimaan Utang Jangka Panjang		-	-	-	-
Penerimaan Kembali Piutang Daerah		300.000.000,00	49.400.000,00	16,47	-
PENGELUARAN PEMBIAYAAN	4.1.3.b	4.500.000.000,00	3.300.000.000,00	73,33	26.815.065.566,98
Pembentukan Dana Cadangan		-	-	-	-
Penyertaan Modal (Investasi) Pemda		4.500.000.000,00	3.300.000.000,00	73,33	26.815.065.566,98
SISA LEBIH PEMBIAYAAN ANGGARAN (SILPA)		-	45.252.142.605,42	-	70.616.497.984,82

Catatan Atas Laporan Keuangan merupakan bagian yang tidak terpisahkan dari Laporan Keuangan Utama ini.

Ponorogo, Mei 2018
 BUPATI PONOROGO

 Drs. H. IPONG MUCHLISSONI



PEMERINTAH KABUPATEN PONOROGO
CATATAN ATAS LAPORAN KEUANGAN
 Untuk tahun yang berakhir pada tanggal 31 Desember 2017

BAB IV
PENJELASAN AKUN-AKUN LAPORAN KEUANGAN

4.1. Penjelasan Akun-akun Laporan Realisasi Anggaran (LRA)

a) PENDAPATAN-LRA

Pendapatan adalah semua penerimaan rekening kas umum daerah yang menambah ekuitas dana lancar dalam periode tahun anggaran yang bersangkutan yang menjadi hak pemerintah Daerah dan tidak perlu dibayar kembali oleh pemerintah daerah.

Didalam Anggaran pendapatan yang ditampung dalam APBD Tahun Anggaran 2017, termasuk Pendapatan Dana BOS Pendidikan pada SKPD Dinas Pendidikan sebesar Rp75.357.383.490,39.

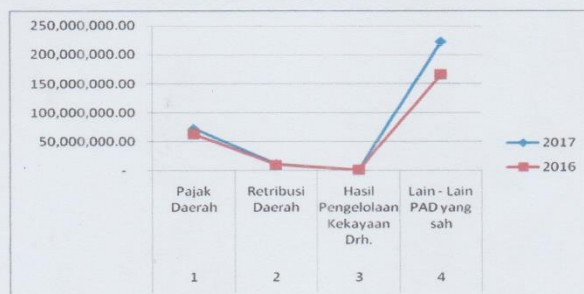
(1) Pendapatan Asli Daerah

Realisasi Pendapatan Asli Daerah yang dicapai pada Tahun Anggaran 2017 adalah sebesar Rp307.514.848.129,46 atau sebesar 100,23% dari anggaran sebesar Rp 308.232.104.639,07 yang terdiri dari:

Tabel 6 Pendapatan Asli Daerah Tahun 2017 dan 2016

NO	URAIAN	ANGGARAN (Rp)	REALISASI TH 2017 (Rp)	%	REALISASI TH 2016 (Rp)
1.	Pajak Daerah	60.382.060.000,00	72.556.475.111,11	120,20	63.109.161.849,35
2.	Retribusi Daerah	9.270.255.000,00	11.196.255.819,00	120,78	9.584.997.879,00
3.	Hasil Pengelolaan Kekayaan Daerah Yang Dipisahkan	1.334.021.000,00	1.038.286.209,44	77,83	1.026.082.628,00
4.	Lain-lain Pendapatan Asli Daerah Yang Sah	236.571.793.095,30	223.441.087.499,52	94,45	166.391.079.217,53
	Jumlah	307.538.129.095,30	308.232.104.639,07	100,23	240.111.321.673,88

Gambar 2 Grafik Perkembangan PAD Tahun 2016 – 2017





PEMERINTAH KABUPATEN PONOROGO
CATATAN ATAS LAPORAN KEUANGAN
 Untuk tahun yang berakhir pada tanggal 31 Desember 2017

Jumlah tersebut terdiri dari :

- (a) Pajak Daerah sebesar Rp72.556.475.111,11 atau sebesar 120,20% dari anggaran dengan rincian sebagai berikut.

Tabel 7 Pendapatan Pajak Tahun 2017 dan 2016

NO	URAIAN	ANGGARAN (Rp)	REALISASI TH 2017 (Rp)	%	REALISASI TH 2016 (Rp)
1.	Pajak Hotel	875.000.000,00	1.095.335.023,00	125,18	937.243.907,00
2.	Pajak Restoran	2.602.420.000,00	4.188.959.610,80	160,96	3.869.566.999,00
3.	Pajak Hiburan	1.136.850.000,00	1.339.322.189,00	117,81	1.213.399.569,00
4.	Pajak Reklame	820.000.000,00	1.012.997.589,00	123,54	1.012.630.101,00
5.	Pajak Penerangan Jalan	19.250.000.000,00	23.213.539.028,00	120,59	18.611.219.265,00
6.	Pajak Parkir	220.000.000,00	234.313.032,00	106,50	229.937.300,00
7.	Pajak Air Bawah Tanah	135.290.000,00	188.366.522,00	139,23	141.364.537,00
8.	Pajak Mineral Bukan Logam dan Batuan	600.000.000,00	791.656.120,00	131,94	674.755.716,00
9.	Pajak Bumi dan Bangunan Perdesaan dan Perkotaan	26.300.000.000,00	27.864.376.094,31	105,95	26.867.346.053,00
10.	Bea Perolehan Hak atas Tanah dan Bangunan	8.422.500.000,00	12.627.609.903,00	149,93	9.751.698.402,35
	JUMLAH	60.362.060.000,00	72.556.475.111,11	120,20	63.109.161.849,35

- (b) Retribusi Daerah sebesar Rp11.196.255.819,00 atau 120,78% dari anggaran dengan rincian sebagai berikut.

Tabel 8 Pendapatan Retribusi Tahun 2017 dan 2016

NO	URAIAN	ANGGARAN (Rp)	REALISASI TH 2017 (Rp)	%	REALISASI TH 2016 (Rp)
1.	Retribusi Jasa Umum	3.652.499.000,00	3.880.125.250,00	106,23	3.365.609.500,00
2.	Retribusi Jasa Usaha	4.972.797.000,00	6.310.892.919,00	126,91	5.481.020.329,00
3.	Retribusi Perijinan Tertentu	644.959.000,00	1.005.237.650,00	155,86	738.388.050,00
	JUMLAH	9.270.255.000,00	11.196.255.819,00	120,78	9.584.997.879,00

Dari jumlah pendapatan Retribusi Daerah tersebut, sebesar 56,37% dihasilkan dari obyek retribusi jasa usaha yang totalnya mencapai Rp6.310.892.919,00 Adapun rincian pendapatan retribusi daerah tersebut adalah sebagai berikut.

Tabel 9 Rincian Pendapatan Retribusi Tahun 2017 dan 2016

NO	URAIAN	ANGGARAN (Rp)	REALISASI TH 2017 (Rp)	%	REALISASI TH 2016 (Rp)
	RETRIBUSI JASA UMUM	3.470.499.000,00	3.880.125.250,00	111,80	3.365.609.500,00
1.	Ret.Pelayanan Kesehatan	65.000.000,00	101.840.000,00	156,68	65.636.000,00
2.	Ret.Pelayanan Persampahan/Kebersihan	199.908.000,00	222.076.700,00	111,09	181.401.800,00
3.	Ret.Pelayanan Parkir di Tepi Jalan Umum	800.000.000,00	725.535.000,00	90,69	519.190.500,00
4.	Ret.Pengujian Kendaraan Bermotor	384.275.000,00	917.957.800,00	238,88	555.374.800,00
5.	Ret.Pemeriksaan alat pemadam kebakaran	2.200.000,00	3.050.000,00	138,64	2.200.000,00
6.	Ret. Pelayanan pemakaman	6.650.000,00	2.070.000,00	31,13	1.330.000,00
7.	Ret. Pelayanan Pasar	2.012.466.000,00	1.907.595.750,00	94,79	2.040.474.400,00

LAPORAN REALISASI ANGGARAN





PEMERINTAH KABUPATEN PONOROGO
LAPORAN REALISASI ANGGARAN
UNTUK TAHUN YANG BERAKHIR SAMPAI DENGAN
31 DESEMBER 2018 DAN 2017
(*in RUP*)

(Dalam Rupiah)

Uraian	Ref.	Anggaran 2018	Realisasi 2018	%	Realisasi 2017
PENDAPATAN-LRA	4.1.1	2.280.253.624.958,67	2.300.334.167.916,11	100,88	2.215.197.920.702,07
PENDAPATAN ASLI DAERAH (PAD) -LRA	4.1.1.a	258.942.963.965,67	289.017.741.958,47	111,61	308.232.104.639,07
Pendapatan Pajak Daerah-LRA		70.754.318.004,00	80.239.821.734,96	113,41	72.556.475.111,11
Pendapatan Retribusi Daerah-LRA		10.062.670.100,00	11.975.078.491,33	119,00	11.196.255.819,00
Pendapatan Hasil Pengelolaan Kekayaan Daerah yang dipisahkan-LRA		1.026.000.000,00	1.041.965.783,60	101,56	1.038.286.209,44
Lain-lain Pendapatan Asli Daerah yg Sah-LRA		177.099.975.861,67	195.760.875.948,58	110,54	223.441.087.499,52
PENDAPATAN TRANSFER-LRA	4.1.1.b	1.942.258.060.993,00	1.941.482.714.493,00	99,96	1.769.146.600.141,00
Transfer Pemerintah Pusat- LRA		1.557.190.580.811,00	1.552.016.044.423,00	99,67	1.433.075.787.760,00
Bagi Hasil Pajak -LRA		44.787.691.000,00	39.412.060.001,00	88,00	43.754.167.811,00
Bagi Hasil Bukan Pajak SDA-LRA		38.988.230.000,00	68.003.061.903,00	174,42	20.312.819.956,00
Dana Alokasi Umum-LRA		1.038.913.988.811,00	1.038.913.988.811,00	100,00	1.043.916.636.000,00
Dana Alokasi Khusus-LRA		434.500.671.000,00	405.686.933.708,00	93,37	325.092.163.993,00
Transfer Pemerintah Pusat- Lainnya-LRA		243.559.473.000,00	243.863.335.000,00	100,12	233.021.779.000,00
Dana Peryusahan-LRA		243.559.473.000,00	243.863.335.000,00	100,12	233.021.779.000,00
Transfer Pemerintah Daerah Lainnya-LRA		121.220.720.682,00	125.316.048.570,00	103,38	79.507.433.381,00
Pendapatan Bagi Hasil Pajak-LRA		121.220.720.682,00	125.316.048.570,00	103,38	79.507.433.381,00
Bantuan Keuangan - LRA		20.287.286.500,00	20.287.286.500,00	100,00	23.541.600.000,00
Bantuan Keuangan dari Pemerintah Daerah Propinsi Lainnya -LRA		20.287.286.500,00	20.287.286.500,00	100,00	23.541.600.000,00
LAIN-LAIN PENDAPATAN DAERAH YANG SAH-LRA	4.1.1.c	79.052.600.000,00	69.833.711.464,64	88,34	137.819.215.922,00
Pendapatan Hibah - LRA		79.052.600.000,00	69.500.971.633,64	87,99	3.273.000.000,00
Pendapatan Lainnya - LRA		-	272.739.831,00	-	87.207.613.000,00
Pendapatan Bagi Hasil Pajak Provinsi-LRA		-	-	-	47.338.602.922,00
BELANJA	4.1.2	1.909.845.549.406,64	1.798.636.874.854,97	94,18	1.832.144.856.222,79
BELANJA OPERASI	4.1.2.a	1.486.296.733.224,11	1.395.244.691.356,50	93,87	1.365.172.204.404,26
Belanja Pegawai		917.763.125.839,17	868.485.504.460,00	94,63	893.408.598.470,46
Belanja Barang dan Jasa		498.707.677.350,94	468.061.315.549,50	93,85	369.263.565.184,80
Belanja Hibah		52.695.650.034,00	41.628.109.347,00	79,00	41.357.364.535,00
Belanja Bantuan Sosial		17.130.280.000,00	17.009.762.000,00	99,65	61.142.676.214,00
BELANJA MODAL	4.1.2.b	423.233.871.190,64	403.302.695.098,47	95,29	465.255.813.618,53
Belanja Tanah		321.000.000,00	273.674.000,00	85,26	-
Belanja Peralatan dan Mesin		68.369.846.737,51	62.126.363.934,00	90,87	61.134.376.811,00
Belanja Bangunan dan Gedung		71.734.679.656,00	66.161.655.762,00	92,23	72.903.690.934,00
Belanja Jalan, Irigasi dan Jaringan		277.412.558.092,13	269.470.566.797,58	97,14	322.227.989.776,53
Belanja Aset Tetap Lainnya		5.395.786.705,00	5.270.434.604,89	97,68	8.989.756.097,00
Belanja Modal Dana BOS		-	-	-	-
BELANJA TIDAK TERDUGA	4.1.2.c	314.944.991,89	89.488.400,00	28,41	1.716.038.200,00
Belanja Tidak Terduga		314.944.991,89	89.488.400,00	28,41	1.716.038.200,00
TRANSFER	4.1.3	412.960.218.157,45	411.553.984.317,00	99,66	405.167.619.858,68
Transfer Bagi Hasil Pendapatan		8.079.199.059,00	7.753.474.386,00	95,97	7.857.890.501,00
Bagi Hasil Pajak Daerah		7.075.431.934,00	6.880.132.287,00	97,24	6.965.949.293,00
Bagi Hasil Pendapatan Lainnya		1.003.767.125,00	873.342.099,00	87,01	891.941.208,00
Transfer Bantuan Keuangan		404.881.019.098,45	403.800.509.931,00	99,73	397.309.729.357,68
Transfer Bantuan Keuangan ke Pemda Lainnya		1.200.000.000,00	700.000.000,00	58,33	-
Transfer Bantuan Keuangan ke Desa		402.540.705.098,45	401.991.479.531,00	99,86	396.200.698.937,68
Transfer Bantuan Keuangan lainnya		1.140.314.000,00	1.109.030.400,00	97,26	1.109.030.400,00
SURPLUS(DEFISIT)	4.1.4	(42.552.142.605,42)	90.143.308.744,14	(211,84)	(22.113.755.379,40)

Uraian	Ref.	Anggaran 2018	Realisasi 2018	%	Realisasi 2017
PEMBIAYAAN					
PENERIMAAN PEMBIAYAAN		45.552.142.605,42	45.272.692.604,52	99,39	70.665.897.984,82
Penggunaan SILPA		45.252.142.005,42	45.252.142.604,52	100,00	70.616.497.984,82
Pencairan Dana Cadangan		-	-	-	-
Penerimaan Utang Jangka Panjang		-	20.350.000,00	6,85	49.400.000,00
Penerimaan Kembali Piutang Daerah		300.000.000,00	-	-	-
PENGELUARAN PEMBIAYAAN		3.000.000.000,00	2.946.000.000,00	98,20	3.300.000.000,00
Pembentukan Dana Cadangan		-	-	-	-
Penyertaan Modal (Investasi) Pemda		3.000.000.000,00	2.946.000.000,00	98,20	3.300.000.000,00
PEMBIAYAAN NETTO	4.1.5	42.552.142.605,42	42.326.692.604,52	99,47	67.365.897.984,82
SISA LEBIH PEMBIAYAAN ANGGARAN (SILPA)	4.1.6	-	132.470.001.348,66	-	45.252.142.605,42

Catatan atas Laporan Keuangan merupakan bagian yang tidak terpisahkan dari Laporan Keuangan Utama ini.

Ponorogo, Mei 2019

BUPATI PONOROGO

Drs. H. IPONG MUCHLISSONI



PEMERINTAH KABUPATEN PONOROGO
CATATAN ATAS LAPORAN KEUANGAN
 Untuk tahun yang berakhir pada tanggal 31 Desember 2018

Pendapatan Daerah Yang Sah dari jenis Pendapatan Hibah dan Dana Penyesuaian dan Otonomi Khusus. Berikut ini disajikan Anggaran Pendapatan Tahun 2018 beserta realisasinya:

Tabel 2.6

Anggaran dan Realisasi Pendapatan per-Jenis Tahun 2018

No.	Uraian	Anggaran 2018 (Rp)	Realisasi 2018 (Rp)	%	Realisasi 2017 (Rp)
1.	Pendapatan Asli Daerah	258.942.963.965,67	289.017.741.958,47	111,61	308.232.104.639,07
	Pendapatan Pajak Daerah	70.754.318.004,00	80.239.821.734,96	113,41	72.556.475.111,11
	Hasil Retribusi Daerah	10.062.670.100,00	11.975.078.491,33	119,00	11.196.255.819,00
	Hasil Pengelolaan Kekayaan daerah Yang Dipisahkan	1.026.000.000,00	1.041.965.783,60	101,56	1.038.286.209,44
	Lain-lain Pendapatan Daerah yang Sah	177.099.975.861,67	195.760.875.948,58	110,54	223.441.087.499,52
2.	Dana Perimbangan	1.557.190.580.811,00	1.552.016.044.423,00	99,67	1.433.075.787.760,00
	Bagi Hasil Pajak/Bagi Hasil Bukan Pajak	83.775.921.000,00	107.415.121.904,00	128,22	64.066.987.767,00
	Dana Alokasi Umum	1.038.913.988.811,00	1.038.913.988.811,00	100,00	1.043.916.636.000,00
	Dana Alokasi Khusus	434.500.671.000,00	405.686.933.708,00	93,37	325.092.163.993,00
3.	Lain-Lain Pendapatan Daerah Yang Sah	464.120.080.182,00	459.300.381.534,64	98,96	473.890.028.303,00
	Pendapatan Hibah	79.052.600.000,00	69.560.971.633,64	87,99	3.273.000.000,00
	Dana Bagi Hasil Pajak dari Propinsi dan Pemerintah Daerah lainnya	121.220.720.682,00	125.316.048.570,00	103,38	126.846.036.303,00
	Dana Penyesuaian dan Otonomi Khusus	243.559.473.000,00	243.863.335.000,00	100,12	233.021.779.000,00
	Bantuan Keuangan dari Propinsi atau Pemerintah Daerah Lainnya	20.287.286.500,00	20.287.286.500,00	100,00	23.541.600.000,00
	Pendapatan Lainnya	0,00	272.739.831,00	0,00	87.207.613.000,00
	TOTAL	2.280.253.624.958,67	2.300.334.167.916,11	100,88	2.215.197.920.702,07



PEMERINTAH KABUPATEN PONOROGO
CATATAN ATAS LAPORAN KEUANGAN
 Untuk tahun yang berakhir pada tanggal 31 Desember 2018

BAB IV
PENJELASAN AKUN-AKUN LAPORAN KEUANGAN

Rincian Penjelasan Masing-Masing Pos Pelaporan Keuangan Pemerintah Daerah

4.1 LAPORAN REALISASI ANGGARAN

Laporan Realisasi Anggaran (LRA) menyajikan informasi terkait realisasi pendapatan, belanja, transfer, surplus/ defisit, dan pembiayaan yang masing-masing diperbandingkan dengan anggarannya dalam satu periode pelaporan. LRA mengungkapkan ketaatan Pemerintah Daerah dalam penggunaan sumber daya keuangan terhadap APBD. Pos-pos yang tercakup dalam LRA meliputi pendapatan-LRA, belanja, transfer, surplus/defisit-LRA, penerimaan pembiayaan, pengeluaran pembiayaan, pembiayaan neto, dan sisa lebih/ kurang pembiayaan tahun berkenaan.

Hal-hal yang mempengaruhi pelaksanaan anggaran dan penyebab terjadinya perbedaan yang material antara anggaran dan realisasinya akan dijelaskan lebih lanjut dalam bab ini.

4.1.1	Anggaran 2018 (Rp)	Realisasi 2018 (Rp)	Realisasi 2017 (Rp)
Pendapatan	2.280.253.624.958,67	2.300.334.167.916,11	2.215.197.920.702,07

Pendapatan Daerah terdiri dari Pendapatan Asli Daerah (PAD), Pendapatan Transfer, dan Lain-lain Pendapatan Daerah Yang Sah. Pada Tahun 2018, jumlah anggaran Pendapatan Daerah adalah sebesar **Rp2.280.253.624.958,67** sedangkan realisasinya adalah sebesar **Rp2.300.334.167.916,11** atau sebesar **100,88%**. Jika dibandingkan dengan realisasi pendapatan Tahun 2017 sebesar **Rp2.215.197.920.702,07** realisasi Pendapatan pada Tahun 2018 mengalami kenaikan sebesar **Rp85.136.247.214,04** atau sebesar **3,84%**.

Rincian anggaran dan realisasi masing-masing kelompok Pendapatan Tahun 2018 dijelaskan pada tabel di bawah ini:

Tabel 4.1
 Anggaran dan Realisasi Pendapatan Tahun 2018

No.	Uraian	Anggaran 2018 (Rp)	Realisasi 2018 (Rp)	%	Realisasi 2017 (Rp)
1.	Pendapatan Asli Daerah	258.942.963.965,67	289.017.741.958,47	111,61	308.232.104.639,07
2.	Pendapatan Transfer	1.942.258.060.993,00	1.941.482.714.493,00	99,96	1.769.146.600.141,00
3.	Lain-Lain Pendapatan Daerah Yang Sah	79.052.600.000,00	69.833.711.464,64	88,34	137.819.215.922,00
	TOTAL	2.280.253.624.958,67	2.300.334.167.916,11	100,88	2.215.197.920.702,07



PEMERINTAH KABUPATEN PONOROGO
CATATAN ATAS LAPORAN KEUANGAN
 Untuk tahun yang berakhir pada tanggal 31 Desember 2018

4.1.1.a Pendapatan Asli Daerah (PAD)

Pada Tahun 2018, anggaran Pendapatan Asli Daerah (PAD) adalah sebesar Rp258.942.963.965,67 dan realisasinya sebesar Rp289.017.741.958,47 atau sebesar 111,61%. Jika dibandingkan dengan realisasi Tahun 2017 sebesar Rp308.232.104.639,07 realisasi PAD pada Tahun 2018 mengalami penurunan sebesar Rp19.214.362.680,60 atau sebesar 6,23%. Hal demikian terjadi karena adanya perubahan penganggaran yang diatur dalam Pedoman Penyusunan APBD Tahun 2018 dan Juknis tentang Dana BOS Tahun 2018.

Sebagaimana Permendagri Nomor 31 Tahun 2016 tentang Pedoman Penyusunan APBD Tahun 2017 yang ditindaklanjuti dengan Surat Edaran Menteri Dalam Negeri Nomor 910/106/SJ Tahun 2017 tanggal 11 Januari 2017 tentang Petunjuk Teknis Penganggaran, Pelaksanaan dan Penatausahaan serta Pertanggungjawaban Dana Bantuan Operasional Sekolah (BOS) Satuan Pendidikan Dasar Negeri Yang diselenggarakan oleh Kabupaten /Kota pada Anggaran Pendapatan dan Belanja Daerah, pada Tahun 2017 Pendapatan Dana BOS dianggarkan pada Akun Pendapatan, Kelompok Pendapatan Asli Daerah (PAD), Jenis Lain-Lain PAD Yang Sah, Obyek Dana BOS, Rincian Obyek Dana BOS masing-masing Satdikdas Negeri sesuai kode rekening berkenaan.

Sedangkan pada Tahun 2018 sebagaimana Permendagri Nomor 33 Tahun 2017 tentang Pedoman Penyusunan APBD Tahun 2018 yang ditindaklanjuti dengan Surat Edaran Menteri Dalam Negeri Nomor 971-7791 Tahun 2018 tanggal 28 September 2018 tentang Petunjuk Teknis Penganggaran, Pelaksanaan dan Penatausahaan serta Pertanggungjawaban Dana Bantuan Operasional Sekolah (BOS) Satuan Pendidikan Dasar Negeri yang diselenggarakan oleh Kabupaten /Kota pada Anggaran Pendapatan dan Belanja Daerah, pada Tahun 2018 Pendapatan Dana BOS dianggarkan pada Akun Pendapatan, Kelompok Lain-Lain Pendapatan Daerah Yang Sah, Jenis Pendapatan Hibah, Obyek Pendapatan Hibah Dana BOS, Rincian Obyek Pendapatan Hibah Dana BOS masing-masing Satdikdas Negeri sesuai kode rekening berkenaan.

Dengan adanya perubahan penganggaran Pendapatan Dana BOS tersebut secara otomatis mempengaruhi realisasi PAD pada Tahun 2018 yang mengalami penurunan. Adapun Rincian anggaran dan realisasi Pendapatan Asli Daerah (PAD) Tahun 2018 adalah sebagai berikut:

Tabel 4.2
 Anggaran dan Realisasi Pendapatan Asli Daerah Tahun 2018

No.	Uraian	Anggaran 2018 (Rp)	Realisasi 2018 (Rp)	%	Realisasi 2017 (Rp)
1.	Pendapatan Pajak daerah	70.754.318.004,00	80.239.821.734,96	113,41	72.556.475.111,11
2.	Pendapatan Retribusi Daerah	10.062.670.100,00	11.975.078.491,33	119,00	11.196.255.819,00
3.	Pendapatan Hasil	1.026.000.000,00	1.041.965.783,60	101,56	1.038.286.209,44



PEMERINTAH KABUPATEN PONOROGO
CATATAN ATAS LAPORAN KEUANGAN
 Untuk tahun yang berakhir pada tanggal 31 Desember 2018

No.	Uraian	Anggaran 2018 (Rp)	Realisasi 2018 (Rp)	%	Realisasi 2017 (Rp)
	pengelolaan kekayaan daerah yang dipisahkan				
4.	Lain-lain PAD yang sah	177.099.975.861,67	195.760.875.948,58	110,54	223.441.087.499,52
	TOTAL	258.942.963.965,67	289.017.741.958,47	111,61	308.232.104.639,07

(1) Pendapatan Pajak Daerah

Pendapatan Pajak Daerah yang dipungut oleh Pemerintah Kabupaten Ponorogo pada Tahun 2018 adalah sebesar **Rp80.239.821.734,96** atau sebesar **113,41%** dari anggaran yang telah ditetapkan sebesar **Rp70.754.318.004,00**. Realisasi Pendapatan Pajak Daerah pada Tahun 2018 jika dibandingkan dengan realisasi Tahun 2017 sebesar **Rp72.556.475.111,11** mengalami kenaikan sebesar **Rp7.683.346.623,85** atau sebesar **10,59%**. Rincian anggaran dan realisasi pendapatan Pajak Daerah Tahun 2018 adalah sebagai berikut:

Tabel 4.3
 Anggaran dan Realisasi Pendapatan Pajak Daerah Tahun 2018

No.	Uraian	Anggaran 2018 (Rp)	Realisasi 2018 (Rp)	%	Realisasi 2017 (Rp)
1.	Pajak hotel	990.000.000,00	1.277.637.127,00	129,05	1.095.335.023,00
2.	Pajak restoran	3.214.968.004,00	5.112.335.792,01	159,02	4.188.959.610,80
3.	Pajak hiburan	1.546.820.000,00	1.751.680.135,00	113,24	1.339.322.189,00
4.	Pajak reklame	1.000.000.000,00	1.054.482.975,00	105,44	1.012.997.589,00
5.	Pajak penerangan jalan	24.000.000.000,00	25.797.086.731,00	107,49	23.213.539.028,00
6.	Pajak parkir	230.000.000,00	289.659.000,00	125,94	234.313.032,00
7.	Pajak air tanah	125.000.000,00	154.692.464,00	123,75	188.366.522,00
8.	Pajak mineral bukan logam dan batuan	672.500.000,00	895.171.205,00	133,11	791.656.120,00
9.	Pajak bumi dan bangunan pedesaan dan	29.173.852.191,00	30.710.184.951,00	105,26	27.864.376.094,31



PEMERINTAH KABUPATEN PONOROGO
CATATAN ATAS LAPORAN KEUANGAN
 Untuk tahun yang berakhir pada tanggal 31 Desember 2018

No.	Uraian	Anggaran 2018 (Rp)	Realisasi 2018 (Rp)	%	Realisasi 2017 (Rp)
	perkotaan				
10.	Bea perolehan hak atas tanah dan bangunan	9.801.177.809,00	13.196.891.354,95	134,65	12.627.609.903,00
TOTAL		70.754.318.004,00	80.239.821.734,96	113,41	72.556.475.111,11

Pemungutan pajak daerah dilakukan dengan *self assessment system* dan *official assessment system*. *Self assessment system* memberikan kewenangan kepada wajib pajak untuk menghitung, melaporkan, dan menyetorkan besarnya pajak yang terutang. Pemungutan pajak daerah secara *self assessment system* berlaku untuk jenis pajak hotel, pajak restoran, pajak hiburan, pajak penerangan jalan, pajak parkir, pajak mineral bukan logam dan batuan, serta bea perolehan hak atas tanah dan bangunan. Untuk pajak yang ditetapkan oleh kepala daerah, yaitu *official assessment system*, berlaku untuk pajak reklame, pajak air tanah, serta pajak bumi bangunan perdesaan dan perkotaan.

Pajak hotel, pajak restoran, pajak hiburan, pajak penerangan jalan, pajak parkir, pajak mineral bukan logam dan batuan serta bea perolehan hak atas tanah dan bangunan yang dipungut dengan *self assessment system* dan pajak reklame, pajak air tanah, serta pajak bumi bangunan perdesaan dan perkotaan yang dipungut dengan *official assessment system* dapat terealisasi secara optimal, hal demikian terjadi karena adanya upaya-upaya dari Pemerintah Kabupaten Ponorogo dalam mencapai target pendapatan pajak daerah yang telah direncanakan dilakukan secara maksimal guna memperoleh hasil yang optimal, diantaranya dengan langkah-langkah sebagai berikut :

1. Upaya intensifikasi dan ekstensifikasi terhadap pengelolaan pendapatan pajak melalui management pemungutan dengan sistem informasi yang kredibel dan akuntabel yang mampu menyediakan data menyeluruh terhadap obyek pajak;
2. Perbaikan sistem pemungutan, pengawasan dan peningkatan kesejahteraan pegawai/petugas pemungut maupun pengelola pajak;
3. Perbaikan pelayanan dan penyuluhan perpajakan untuk meningkatkan kepatuhan sukarela;
4. Perbaikan kebijakan perpajakan untuk mendukung optimalisasi pendapatan pajak;
5. Pembenahan internal aparatur dan sistem perpajakan;
6. Penegakan hukum (*law enforcement*) kepada wajib pajak yang tidak



UNIVERSITAS MUHAMMADIYAH PONOROGO
FAKULTAS EKONOMI

Jl. Budi Utomo No. 10 Ponorogo 63471 Jawa Timur Indonesia
Telp (0352) 481124, Fax. (0352) 461796, e-mail : akademik@umpo.ac.id Website : www.umpo.ac.id
Akreditasi Institusi oleh BAN-PT = B
(SK Nomor 169/SK/Akred/PT/IV/2015)

BERITA ACARA BIMBINGAN TA

1. Nama Mahasiswa : **DEFFI ANDIKA SARI**
2. NIM : 16430430
3. Progam Studi : D3 Akuntansi
4. Alamat : Ds. Tunggur, Kec. Lembeyan, Kab. Ponorogo
5. Judul Tugas Akhir : Analisis Efektivitas Penerimaan BEA Perolehan Hak atas Tanah dan Bangunan serta Kontribusinya terhadap Pendapatan Asli Daerah Kabupaten Ponorogo (Periode Tahun 2015-2018)
6. Konsultasi :

Tanggal Disetujui	BAB	Paraf Pembimbing
20 Mei 19	Pengajuan proposal TA	
21 Mei 19	TA Bab 1,2,3	
23 Mei 19	Acc Bab 1,2,3	
19 Juni 19	TA Bab 4,5	
25 Juni 19	Revisi Bab 4,5	
16 Juli 19	Revisi Bab 4,5	
18 Juli 19	Acc TA Bab 1,2,3,4,5	

7. Tanggal Selesai Penulisan TA : _____
8. Keterangan Bimbingan Telah selesai : _____
9. Telah Di Evaluasi/Di Uji Dengan Nilai : _____ (angka)
_____ (huruf)

Pembimbing

Ardvan Firdausi Mustofa, SE, M.Si
NIK 19821204 201509 13

Ponorogo, 18 Juli 2019
Kaprocidi D3 Akuntansi,

NURUL HIDAYAH, SE, M.Ak
NIK. 19820525 201611 13



PEMERINTAH KABUPATEN PONOROGO
BADAN KESATUAN BANGSA DAN POLITIK
 Jl. Aloon-aloon Utara Nomor 6 Telepon (0352) 483852
PONOROGO

Kode Pos 63413

REKOMENDASI

Nomor : 072/143 / 405.30 / 2018

Berdasarkan surat Wakil Dekan Fakultas Ekonomi Universitas Muhammadiyah Ponorogo, tanggal 15 November 2018, Nomor : 826/IV.4/PK/2018, perihal Rekomendasi Ijin Magang Kerja.

Dengan ini Kepala Badan Kesatuan Bangsa Dan Politik Kabupaten Ponorogo memberikan Rekomendasi kepada :

Nama Peneliti : **FADILA CANRA RENI**,
 Mhs. Fakultas Ekonomi Universitas Muhammadiyah Ponorogo.
 Alamat : Jl. Lapangan RT. 002 RW. 001 Kel./Desa Prayungan Kec. Sawoo Kabupaten Ponorogo.
 Tema / Acara Survey / Research / PKL/ Pengumpulan data/Magang : " **Magang** "
 Daerah/ Tempat dilakukan PKN/ Survey/ Pengumpulan Data : DPPKAD Kab. Ponorogo
 Tujuan Penelitian : Magang
 Tanggal dan atau Lamanya Penelitian : 3 (tiga) bulan sejak surat dikeluarkan
 Bidang Penelitian : Akuntansi
 Status Penelitian : Baru
 Nama Penanggungjawab / Koordinator Penelitian : **Slamet Santoso, SE, M.Si.**
 Wakil Dekan Fak. Ekonomi UNMUH Ponorogo
 Anggota Peneliti : Deffi Andika Sari
 Nama Lembaga : Universitas Muhammadiyah Ponorogo.

Dengan ketentuan-ketentuan sebagai berikut :

1. Dalam jangka waktu 1 X 24 jam setelah tiba ditempat yang dituju diwajibkan melaporkan kedatangannya kepada Camat setempat ;
2. Mentaati ketentuan- ketentuan yang berlaku dalam Daerah Hukum Pemerintah setempat ;
3. Menjaga tata tertib, keamanan, kesopanan dan kesucilaan serta menghindari pernyataan baik dengan lisan ataupun tulisan / lukisan yang dapat melukai / menyinggung perasaan atau menghina Agama, Bangsa dan Negara dari suatu golongan penduduk ;
4. Tidak diperkenankan menjalankan kegiatan-kegiatan diluar ketentuan-ketentuan yang telah ditetapkan seperti tersebut diatas ;
5. Setelah berakhirnya dilakukan Survey/ Research/ PKL diwajibkan terlebih dahulu melaporkan kepada Pejabat Pemerintah setempat mengenai selesainya pelaksanaan Survey / Research / PKL, sebelum meninggalkan daerah tempat Survey / Research / PKL ;
6. Dalam jangka waktu 1 (satu) bulan setelah selesai dilakukan Survey / Research / PKL diwajibkan memberikan laporan tentang pelaksanaan dan hasil-hasilnya kepada :
 - Kepala Badan Kesatuan Bangsa dan Politik Kabupaten Ponorogo.
7. Surat Keterangan ini akan dinyatakan tidak berlaku apabila ternyata bahwa pemegang Surat Keterangan ini tidak memenuhi ketentuan-ketentuan sebagaimana tersebut diatas.

Demikian untuk menjadikan perhatian dan guna seperlunya.

Ponorogo, 22 November 2018

An. KEPALA BADAN KESATUAN BANGSA DAN POLITIK
 KABUPATEN PONOROGO

**Tembusan :**

Yth. Dekan Fak. Ekonomi
 UNMUH Ponorogo



UNIVERSITAS MUHAMMADIYAH PONOROGO
UNIT PELAKSANA TEKNIS PERPUSTAKAAN
Jalan Budi Utomo 10 Ponorogo 63471 Jawa Timur Indonesia
Telp (0352) 481124, 487662 Fax (0352) 461796, Website: library.umpo.ac.id
TERAKREDITASI A
(SK Nomor 00012/LAP.PT/I.2017)

SURAT KETERANGAN
HASIL PEMERIKSAAN PLAGIASI SKRIPSI MAHASISWA
UNIVERSITAS MUHAMMADIYAH PONOROGO

Dengan ini kami nyatakan bahwa Tugas Akhir dengan rincian sebagai berikut:

Nama : Deffi Andika Sari

NIM : 16430430

Prodi : D3 Akuntansi

Judul : Analisis Efektivitas Penerimaan Bea Perolehan Hak atas Tanah dan Bangunan serta Kontribusinya terhadap Pendapatan Asli Daerah Kabupaten Ponorogo (Periode Tahun 2015-2018)


Dosen pembimbing :

Ardyan Firdausi Mustoffa, SE, M.Si

Telah dilakukan check plagiasi di UPT. Perpustakaan Universitas Muhammadiyah Ponorogo dengan prosentase plagiasi sebesar 17%

Demikian keterangan ini dibuat untuk digunakan sebagaimana mestinya.

Ponorogo, 02 Agustus 2019

Pemeriksa


(Mohamad Ulil Albab SIP)
NIK.1989092720150322

Nb: Dosen pembimbing dimohon untuk mengecek kembali keaslian soft file karya ilmiah yang telah dicek di perpustakaan.