

**JADWAL KEGIATAN PEMBUATAN SKRIPSI**  
**“HUBUNGAN TINGKAT KESEPIAN DENGAN TINGKAT DEPRESI LANSIA DI UPT PELAYANAN SOSIAL TRESNA**  
**WERDHA**  
**MAGETAN CABANG PONOROGO”**

No	Kegiatan	Sept	Okt	Nov	Des	Jan	Feb	Mar	Apr	Mei	Juni	Juli	Agustus	Sept	Okt
1	Penyusunan Konsul Proposal														
2	Ujian Proposal														
3	Penyusunan Konsul Skripsi														
4	Ujian Skripsi														
5	Yudisium														
6	Pendaftaran Wisuda														

Lampiran 2



**UNIVERSITAS MUHAMMADIYAH PONOROGO**  
**FAKULTAS ILMU KESEHATAN**

Jl. Budi Utomo No. 10 Ponorogo 63471 Jawa Timur Indonesia  
Telepon (0352) 481124, Faksimile (0352) 461796, email: [akademik@umpo.ac.id](mailto:akademik@umpo.ac.id) website :  
[www.umpo.ac.id](http://www.umpo.ac.id)  
Akreditasi Institusi oleh BAN-PT = B  
(SK Nomor 169/SK/Akred/PT/IV/2015)

Nomor : 1492/IV.6/PN/2018  
Hal : Permohonan Data Awal Penelitian

18 Rabi'ul Awwal 1440 H  
26 Nopember 2018 M

Kepada  
Yth. Kepala Panti Sosial  
Kabupaten Ponorogo

Di  
Ponorogo

*Assalamu'alaikum w. w.*

Disampaikan dengan hormat bahwa sebagai rangkaian pelaksanaan Ujian Akhir Program (UAP) Mahasiswa Program Studi S-1 Keperawatan Fakultas Ilmu Kesehatan Universitas Muhammadiyah Ponorogo Tahun Akademik 2018 / 2019, maka mahasiswa / mahasiswi diwajibkan untuk menyusun Skripsi lingkup Keperawatan.

Berdasarkan rekomendasi dari Dinas Kesehatan Kabupaten Ponorogo. Maka bersama ini mengharap bantuan dan kerjasama Bapak / Ibu dapatnya memberikan kemudahan dalam melaksanakan izin pada data awal penelitian, dengan pokok permasalahan : *Data Jumlah Lansia di Panti Sosial/Jompo di Kabupaten Ponorogo 2018*. Adapun nama mahasiswa / mahasiswi sebagai berikut :

Nama : Aprillia Tresnawatik  
NIM : 15631470  
Jurusan : S1 Keperawatan

Demikian, atas bantuan dan kerjasamanya di sampaikan terima kasih.

*Wassalamu 'alaikum w. w.*



Sulistyo Andarmoyo, S.Kep., Ns., M.Kes. #  
NIK 19791215 200102 12

KOMISI ETIK PENELITIAN KESEHATAN  
HEALTH RESEARCH ETHICS COMMITTEE  
FAKULTAS ILMU KESEHATAN UNIVERSITAS MUHAMMADIYAH PONOROGO  
FAKULTAS ILMU KESEHATAN UNIVERSITAS MUHAMMADIYAH PONOROGO

KETERANGAN LAYAK ETIK  
DESCRIPTION OF ETHICAL EXEMPTION  
"ETHICAL EXEMPTION"

No.07/EA/KEPK/2019

Protokol penelitian yang diusulkan oleh :  
*The research protocol proposed by*

Peneliti utama : Aprillia Trisnawatik  
*Principal In Investigator*

Nama Institusi : Universitas Muhammadiyah Ponorogo  
*Name of the Institution*

Dengan judul:  
*Title*

**"Hubungan Tingkat Kesepian Dengan Tingkat Depresi Lansia Di UPT Pelayanan Sosial Tresna Werdha Magetan Cabang Ponorogo"**

*"The Relationship between the level of loneliness and the level of depression of the elderly in the UPT Social Services Unit Tresna Werdha Magetan, Ponorogo Branch"*

Dinyatakan layak etik sesuai 7 (tujuh) Standar WHO 2011, yaitu 1) Nilai Sosial, 2) Nilai Ilmiah, 3) Pemerataan Beban dan Manfaat, 4) Risiko, 5) Bujukan/Eksploitasi, 6) Kerahasiaan dan Privacy, dan 7) Persetujuan Setelah Penjelasan, yang merujuk pada Pedoman CIOMS 2016. Hal ini seperti yang ditunjukkan oleh terpenuhinya indikator setiap standar.

*Declared to be ethically appropriate in accordance to 7 (seven) WHO 2011 Standards, 1) Social Values, 2) Scientific Values, 3) Equitable Assessment and Benefits, 4) Risks, 5) Persuasion/Exploitation, 6) Confidentiality and Privacy, and 7) Informed Consent, referring to the 2016 CIOMS Guidelines. This is as indicated by the fulfillment of the indicators of each standard.*

Pernyataan Laik Etik ini berlaku selama kurun waktu tanggal 24 April 2019 sampai dengan tanggal 24 April 2020.

*This declaration of ethics applies during the period April 24, 2019 until April 24, 2020.*

April 24, 2019

Professor and Chairperson,



Siti Nurrahmah, S.Kep., Ns., M.Kep.



**UNIVERSITAS MUHAMMADIYAH PONOROGO**  
**FAKULTAS ILMU KESEHATAN**

Jl. Budi Utomo No. 10 Ponorogo 63471 Jawa Timur Indonesia  
Telepon (0352) 481124, Faksimile (0352) 461796, email: [akademik@umpo.ac.id](mailto:akademik@umpo.ac.id) website :  
[www.umpo.ac.id](http://www.umpo.ac.id)  
Akreditasi Institusi oleh BAN-PT = B  
(SK Nomor 169/SK/Akred/PT/IV/2015)

Nomor : 713/IV.6/PN/2019  
Hal : Permohonan Ijin Penelitian

Ponorogo, 10 Mei 2019

Kepada  
Yth. Badan Persatuan Bangsa Dan Politik  
Kabupaten Ponorogo  
Di  
Ponorogo

*Assalamu'alaikum w. w.*

Disampaikan dengan hormat bahwa sebagai rangkaian pelaksanaan Ujian Akhir Program (UAP) Mahasiswa Program Studi S-1 Keperawatan Fakultas Ilmu Kesehatan Universitas Muhammadiyah Ponorogo Tahun Akademik 2018 / 2019, maka mahasiswa / mahasiswi diwajibkan untuk menyusun Skripsi lingkup Keperawatan.

Maka bersama ini mengharap bantuan dan kerjasama Bapak / Ibu dapatnya memberikan kemudahan dalam melaksanakan izin penelitian bagi mahasiswa / mahasiswi kami. Adapun nama mahasiswa / mahasiswi sebagai berikut :

Nama : Aprillia Trisnawatik  
NIM : 15631470  
Lokasi Penelitian : Upt. Tresna Werdha Magetan Cabang Ponorogo  
Waktu Penelitian : 1 bulan  
Judul Penelitian/Riset : Hubungan Tingkat Kesepian dengan Tingkat Depresi pada Lansia

Demikian, atas bantuan dan kerjasamanya di sampaikan terima kasih.

*Wassalamu 'alaikum w. w.*



Sulistyo Andarmoyo, S.Kep., Ns., M.Kes.4  
NIK 19791215 200102 12



**UNIVERSITAS MUHAMMADIYAH PONOROGO**  
**FAKULTAS ILMU KESEHATAN**

Jl. Budi Utomo No. 10 Ponorogo 63471 Jawa Timur Indonesia  
Telepon (0352) 481124, Faksimile (0352) 461796, email: [akademik@umpo.ac.id](mailto:akademik@umpo.ac.id) website :  
[www.umpo.ac.id](http://www.umpo.ac.id)  
Akreditasi Institusi oleh BAN-PT = B  
(SK Nomor 169/SK/Akred/PT/IV/2015)

Nomor : 754 /IV.6/PN/2019

Ponorogo, 16 Mei 2019

H a l : Permohonan Ijin Penelitian

Kepada

Yth. Kepala UPT Pelayanan Sosial Tresna Werdha Magetan

Di

MAGETAN

*Assalamu'alaikum w. w.*

Disampaikan dengan hormat bahwa sebagai rangkaian pelaksanaan Ujian Akhir Program (UAP) Mahasiswa Program Studi S-1 Keperawatan Fakultas Ilmu Kesehatan Universitas Muhammadiyah Ponorogo Tahun Akademik 2018 / 2019, maka mahasiswa / mahasiswi diwajibkan untuk menyusun Skripsi lingkup Keperawatan.

Untuk kegiatan dimaksud mengharap bantuan dan kerjasama Bapak / Ibu dapatnya memberikan izin penelitian kepada mahasiswa / mahasiswi kami dalam rangka menyusun Skripsi lingkup Keperawatan. Adapun nama mahasiswa / mahasiswi sebagai berikut :

Nama : Aprillia Trisnawatik  
NIM : 15631470  
Lokasi Penelitian : UPT Tresna Werdha Magetan Cabang Ponorogo  
Waktu Penelitian : 1 bulan  
Judul Penelitian/Riset : Hubungan tingkat kesepian dengan tingkat depresi pada lansia di UPT Pelayanan Sosial Tresna Werdha Magetan Cabang Ponorogo

Demikian, atas bantuan dan kerjasamanya di sampaikan terima kasih.

*Wassalamu 'alaikum w. w.*



Sulistyo Andarmoyo, S.Kep.Ns., M.Kes. &  
NIK. 19791215 200302 12



**UNIVERSITAS MUHAMMADIYAH PONOROGO**  
**FAKULTAS ILMU KESEHATAN**

Jl. Budi Utomo No. 10 Ponorogo 63471 Jawa Timur Indonesia  
Telepon (0352) 481124, Faksimile (0352) 461796, email: [akademik@umpo.ac.id](mailto:akademik@umpo.ac.id) website :  
[www.umpo.ac.id](http://www.umpo.ac.id)

Akreditasi Institusi oleh BAN-PT = B  
(SK Nomor 169/SK/Akred/PT/IV/2015)

Nomor : 794/IV.6/PN/2019

Ponorogo, 31 Mei 2019

Lamp. : 1 lembar

H a l : Surat Permohonan Penunjukan Pendamping  
Implementasi Keperawatan (Studi Kasus)

Kepada :

Yth. Kepala UPT. Pelayanan Sosial Tresna Werdha Magetan  
Cabang Ponorogo

Di

PONOROGO

*Assalamu'alaikum w. w.*

Sehubungan dengan akan dilaksanakannya pengambilan data sebagai rangkaian Tugas Akhir (Studi kasus) mahasiswa Prodi S1 Keperawatan Fakultas Ilmu Kesehatan Universitas Muhammadiyah Ponorogo, maka dengan ini kami mohon kepada Bapak/Ibu untuk menunjuk 1 orang dalam proses pendampingan implementasi keperawatan pada saat pengambilan Data. Adapun nama mahasiswa sebagai berikut :

Nama : Aprillia Trisnawatik  
NIM : 15631470  
Judul : Hubungan tingkat kesepian dengan tingkat depresi pada lansia di UPT  
Pelayanan Sosial Tresna Werdha Magetan Cabang Ponorogo.

Waktu pelaksanaan mahasiswa akan berkoordinasi langsung dengan Bapak/Ibu pendamping.

Demikian, surat permohonan ini kami sampaikan atas kerjasamanya kami sampaikan terima kasih.

*Wassalamu 'alaikum w. w.*



Sulistyo Andarmoyo, S.Kep.Ns., M.Kes  
NIK. 19791215 200302 12



PEMERINTAH PROVINSI JAWA TIMUR  
DINAS SOSIAL  
UNIT PELAKSANA TEKNIS  
PELAYANAN SOSIAL TRESNA WERDHA MAGETAN  
Jalan Raya Panekan Telepon (0351) 895428  
MAGETAN

**SURAT KETERANGAN**

Nomor : 460/ 703/107.6.15/2019

Yang bertanda tangan dibawah ini;

Nama : SUHARSONO, S.Sos  
NIP : 19610824 198910 1 001  
Pangkat : Penata Tk.I  
Jabatan : Kepala UPT PSTW Magetan  
Alamat : Jl. Raya Panekan No. 1 Magetan

Dengan ini menerangkan bahwa mahasiswa :

Nama : Aprilia Trisnawatik  
NIM : 15631470  
Alamat : Universitas Muhammadiyah Ponorogo

Telah melaksanakan penelitian pengambilan kasus dengan judul "Hubungan Tingkat Kesehian Dengan Tingkat Depresi Pada Lansia di UPT Pelayanan Sosial Tresna Werdha Magetan Cabang Ponorogo ".

Demikian surat keterangan ini dibuat, untuk dipergunakan seperlunya.

Magetan, 7 Agustus 2019

Kepala UPT



**SUHARSONO, S.Sos**

NIP.19610824 198910 1 001

**LEMBAR PERMOHONAN MENJADI RESPONDEN**

Kepada

Yth. Calon Responden Penelitian

Ditempat

Dengan Hormat,

Saya Sebagai Mahasiswa Program Studi S1 Keperawatan Universitas Muhammadiyah Ponorogo, Menyatakan Bahwa Saya Mengadakan Penelitian Ini Sebagai Salah Satu Kegiatan Penelitian Untuk Memperoleh Gelar S1 Keperawatan Fakultas Ilmu Kesehatan Universitas Muhammadiyah Ponorogo.

Tujuan penelitian ini untuk mengidentifikasi “Hubungan Tingkat Kesepian Dengan Tingkat Depresi Lansia di UPT Pelayanan Sosial Tresna Werdha Magetan Cabang Ponorogo”

Sehubungan dengan hal tersebut diatas saya mengharapkan kesediaan responden untuk memberikan tanggapan. Saya menjamin kerahasiaan pendapat dan identitas anda dan informasi yang anda berikan hanya akan dipergunakan untuk pengembangan Ilmu Keperawatan dan tidak digunakan untuk maksud-maksud lain.

Partisipasi anda dalam penelitian ini bersifat bebas artinya anda bebas ikut/tidak tanpa sanksi apapun. Atas perhatiannya dan kesediaanya saya ucapkan terima kasih.

Hormat Saya,

**(Aprillia Trisnawatik)**



**LEMBAR PERSETUJUAN RESPONDEN**

*(Informed Consent)*

Saya yang bertanda tangan di bawah ini :

Nama :

Umur :

Jenis kelamin (L/P) :

Pendidikan :

Alamat :

Berdasarkan penjelasan yang telah diberikan, bersama ini saya menyatakan bersedia ikut berpartisipasi sebagai responden pada penelitian yang berjudul “Hubungan Tingkat Kesepian Dengan Tingkat Depresi Lansia di UPT Pelayanan Sosial Tresna Werdha Magetan Cabang Ponorogo”.

Demikian pernyataan ini saya buat tanpa paksaan dan tekanan dari pihak manapun.

Ponorogo, Juni 2019

Responden

( )

**KISI-KISI KUESIONER KESEPIAN**

**Kunci Jawaban Soal**

Alternatif Jawaban	<i>Item Favourable</i>	<i>Item Unfavourable</i>
Tidak pernah	Skor 1	Skor 4
Jarang	Skor 2	Skor 3
Sering	Skor 3	Skor 2
Selalu	Skor 4	Skor 1

Variabel	Aspek	Indikator	Item		Jumlah
			Favour	Unfav	
Independen Kesepian	Emosional	Kehilangan perhatian dan dukungan	4, 10, 16, 19	2, 11, 17, 18	8
	Sosial	- Berkurangnya kontak sosial - Perubahan nilai sosial	1, 5, 6, 9, 15, 20	3, 7, 8, 12, 13, 14,	12
<b>Jumlah Soal</b>			<b>10</b>	<b>10</b>	<b>20</b>

(Sumber: Solihin, 2017)

## KISI-KISI KUESIONER DEPRESI

### Kunci Jawaban Soal

TP/Tidak Pernah : 0

KD/Kadang : 1

Sering : 2

SS/sering sekali : 3

Variabel	Aspek	Indikator	Item		Jumlah
			Favour	Unfav	
Dependen Depresi	Psikologis/emosi: - Peristiwa besar dalam kehidupan	<i>Dysphoria:</i> - Sedih - Murung - Tertekan	1, 2		4
		Putus Asa : - Tidak ada harapan		3, 4	
	Perilaku : - Kehilangan keterikatan - Peran dan ketegangan peran - Perubahan fisiologi & psikologi	Devaluasi kehidupan : - Hidup tidak berguna dan berarti	5, 6		10
		Mencela diri : - Tidak berharga		7, 8	
		Kurang ketertarikan : - Tidak ada minat - Tidak antusias	9, 10		
		Anhedonia : - Tidak ada perasaan positif - Tidak mendapat kesenangan		11,12	
	Inersia : - Tidak bisa berkembang - Sulit berinisiatif	14		13	
<b>Jumlah Soal</b>					<b>14</b>

(Sumber: *Psychometric Properties of the Depression Anxiety Stress Scale 42* dalam Pitri, 2013, Kholifah, Ai 2013)

Lampiran 11

**UCLA Loneliness Scale Version 3 (Skala kesepian UCLA)**

Pernyataan berikut menjelaskan tentang bagaimana anda merasakan sesuatu. Untuk tiap pernyataan menjelaskan seberapa sering yang anda rasakan. Mohon setiap pernyataan anda jawab dengan cara menentang kolom jawaban yang sesuai dengan pilihan anda.

No.	Pertanyaan	Tidak Pernah	Jarang	Kadang-kadang	Selalu
1	Seberapa sering anda merasa tidak cocok dengan orang-orang dari sekitar anda?				
2	Seberapa sering anda merasa tidak memiliki teman?				
3	Seberapa sering anda merasa tidak ada seseorang pun yang dapat anda mintai tolong?				
4	Seberapa sering anda merasa sendiri?				
5	Seberapa sering anda merasa menjadi bagian dari kelompok teman-teman anda?				
6	Seberapa sering anda merasa bahwa anda memiliki banyak persamaan dengan orang-orang disekitar anda?				
7	Seberapa sering anda merasa bahwa anda tidak dekat dengan orang lain?.				
8	Seberapa sering anda bahwa hobi dan ide anda tidak sama dengan orang-orang disekitar anda?				
9	Seberapa sering anda anda merasa ramah dan bersahabat?				
10	Seberapa sering anda merasa dekat dengan orang lain?				
11	Seberapa sering anda merasa ditinggalkan?				
12	Seberapa sering anda merasa hubungan anda dengan orang lain tidak berarti?				
13	Seberapa sering anda merasa tak satupun orang mengenal anda dengan baik?				

14	Seberapa sering anda merasa terisolasi dari orang lain?				
15	Seberapa sering anda dapat menemukan teman ketika anda membutuhkannya?				
16	Seberapa sering anda merasa bahwa ada seseorang yang benar-benar dapat mengerti anda?				
17	Seberapa sering anda merasa malu?				
18	Seberapa sering anda merasa bahwa orang-orang ada disekitar anda, tetapi tidak bersama anda?				
19	Seberapa sering anda merasa bahwa ada orang yang dapat anda ajak bicara (ngobrol)?				
20	Seberapa sering anda merasa bahwa ada orang yang dapat anda mintai tolong?				

Dengan interpretasi:

20-34 : Tidak kesepian

35-49 : Kesepian rendah

50-64 : Kesepian sedang

65-80 : Kesepian berat

## Depression Anxiety Stress Scale

(DASS)

### Petunjuk Pengisian

Kuesioner ini terdiri dari berbagai pernyataan yang mungkin sesuai dengan pengalaman Bapak/Ibu/Saudara dalam menghadapi situasi hidup sehari-hari. Terdapat empat pilihan jawaban yang disediakan untuk setiap pernyataan yaitu:

- 0 : Tidak sesuai dengan saya sama sekali, atau tidak pernah.
- 1 : Sesuai dengan saya sampai tingkat tertentu, atau kadang-kadang.
- 2 : Sesuai dengan saya sampai batas yang dapat dipertimbangkan, atau lumayan sering.
- 3 : Sangat sesuai dengan saya, atau sering sekali.

Selanjutnya, Bapak/Ibu/Saudara diminta untuk menjawab dengan cara memberi tanda checklist (√) pada salah satu kolom yang paling sesuai dengan pengalaman Bapak/Ibu/Saudara selama satu minggu belakangan ini. Tidak ada jawaban yang benar ataupun salah, karena itu isilah sesuai dengan keadaan diri Bapak/Ibu/Saudara yang sesungguhnya, yaitu berdasarkan jawaban pertama yang terlintas dalam pikiran Bapak/Ibu/ Saudara.

No	PERNYATAAN	0	1	2	3
	<b>Disporia (Dysporia)</b>				
1	Saya merasa sedih dan tertekan ketika berfikir sesuatu buruk akan terjadi				
2	Saya merasa putus asa dan sedih ketika memikirkan hidup ini				
	<b>Putus Asa</b>				
3	Saya merasa tidak ada yang dapat diharapkan ketika memikirkan tentang masa depan				
4	Saya merasa tidak mempunyai harapan yang baik di masa depan				

	<b>Devaluasi Hidup</b>				
5	Saya merasa hidup ini tidak bermanfaat/tidak mampu berbuat apa-apa ketika tidak ada aktifitas apapun				
6	Saya merasa hidup ini tidak berarti ketika tidak melakukan kegiatan				
	<b>Mencela Diri</b>				
7	Saya merasa tidak berharga ketika orang lain lebih baik keadaannya dari saya				
8	Saya merasa tidak berharga ketika mempunyai pikiran jelek yang mengganggu				
	<b>Kurang ketertarikan/keterlibatan</b>				
9	Saya merasa kehilangan minat banyak kegiatan akhir-akhir ini				
10	Saya merasa kurang tertarik melakukan kegiatan sesuatu ketika sulit berkonsentrasi				
	<b>Anhedonia</b>				
11	Saya merasa tidak dapat merasakan kesenangan ketika berkumpul dengan pertemuan sosial				
12	Saya merasa tidak dapat merasakan kebahagiaan dari semua hal yang saya lakukan				
	<b>Inersia</b>				
13	Saya merasa tidak kuat lagi untuk melakukan sesuatu kegiatan ketika melibatkan banyak orang				
14	Saya merasa sulit untuk berfikir dalam melakukan sesuatu ketika sering lupa				

Sejumlah nilai untuk masing-masing dari pernyataan yang diselesaikan oleh masing peserta, pada masing-masing sub-skala kemudian di evaluasi sesuai interpretasi dari tingkat depresi dibawah ini :

Depresi	Skor
Tidak depresi	0-9
Ringan	10-13
Moderat /Sedang	14-20
Parah /Berat	21-27





1. Uji Validitas Kespian

	P1	P2	P3	P4	P5	P6	P7	P8	P9	P10	P11	P12	P13	P14	P15	P16	P17	P18	P19	P20	Total
P1 Pearson Correlation	1	.272	.298	.551**	.212	.205	.369*	.215	.095	-.081	.130	.015	.104	.095	.537**	.311	.383*	.379*	.352*	.080	.573**
Sig. (2-tailed)		.126	.092	.001	.236	.253	.035	.230	.600	.653	.469	.934	.566	.599	.001	.078	.028	.030	.045	.658	.000
N	33	33	33	33	33	33	33	33	33	33	33	33	33	33	33	33	33	33	33	33	33
P2 Pearson Correlation	.272	1	.342	.208	.215	.329	-.086	.328	.401*	.290	.310	.251	.364*	.115	-.005	.147	.217	.267	.157	.262	.541**
Sig. (2-tailed)	.126		.051	.245	.229	.062	.633	.062	.021	.102	.079	.160	.037	.526	.978	.414	.225	.133	.383	.141	.001
N	33	33	33	33	33	33	33	33	33	33	33	33	33	33	33	33	33	33	33	33	33
P3 Pearson Correlation	.298	.342	1	.410*	.204	.334	.342	.400*	-.020	.134	.352*	.269	.425*	.383*	.303	.053	.207	.234	.201	.490**	.627**
Sig. (2-tailed)	.092	.051		.018	.254	.058	.052	.021	.912	.458	.045	.130	.014	.028	.086	.768	.249	.191	.263	.004	.000
N	33	33	33	33	33	33	33	33	33	33	33	33	33	33	33	33	33	33	33	33	33
P4 Pearson Correlation	.551**	.208	.410*	1	.260	.150	.327	.291	.179	.191	.202	.135	.487**	.252	.586**	.132	.338	.367*	.322	.361*	.689**
Sig. (2-tailed)	.001	.245	.018		.145	.405	.063	.100	.319	.286	.260	.454	.004	.157	.000	.463	.054	.036	.068	.039	.000
N	33	33	33	33	33	33	33	33	33	33	33	33	33	33	33	33	33	33	33	33	33
P5 Pearson Correlation	.212	.215	.204	.260	1	.017	.386*	.210	.185	.258	.209	.344	.042	.304	.398*	.502**	-.121	-.020	.231	.298	.463**
Sig. (2-tailed)	.236	.229	.254	.145		.926	.026	.242	.303	.147	.244	.050	.817	.086	.022	.003	.502	.911	.196	.092	.007
N	33	33	33	33	33	33	33	33	33	33	33	33	33	33	33	33	33	33	33	33	33
P6 Pearson Correlation	.205	.329	.334	.150	.017	1	.279	.135	.117	-.004	.068	-.010	.061	.170	.148	.249	.296	.385*	.230	.000	.390*
Sig. (2-tailed)	.253	.062	.058	.405	.926		.116	.455	.515	.983	.706	.957	.736	.344	.412	.162	.094	.027	.198	1.000	.025
N	33	33	33	33	33	33	33	33	33	33	33	33	33	33	33	33	33	33	33	33	33

P7 Pearson Correlation	.369*	-.086	.342	.327	.386*	.279	1	.292	.063	.067	.384*	.319	.006	.193	.429*	.335	.120	.224	.182	.218	.512**
Sig. (2-tailed)	.035	.633	.052	.063	.026	.116		.099	.730	.709	.027	.070	.973	.282	.013	.057	.506	.210	.310	.223	.002
N	33	33	33	33	33	33	33	33	33	33	33	33	33	33	33	33	33	33	33	33	33
P8 Pearson Correlation	.215	.328	.400*	.291	.210	.135	.292	1	.287	.202	.532**	.439*	.321	-.137	.149	-.131	.112	.361*	.032	.204	.520**
Sig. (2-tailed)	.230	.062	.021	.100	.242	.455	.099		.106	.260	.001	.011	.068	.446	.408	.466	.534	.039	.862	.255	.002
N	33	33	33	33	33	33	33	33	33	33	33	33	33	33	33	33	33	33	33	33	33
P9 Pearson Correlation	.095	.401*	-.020	.179	.185	.117	.063	.287	1	.437*	.285	.261	.499**	.356*	-.212	.353*	.263	.337	.107	.204	.511**
Sig. (2-tailed)	.600	.021	.912	.319	.303	.515	.730	.106		.011	.107	.143	.003	.042	.236	.044	.139	.056	.552	.255	.002
N	33	33	33	33	33	33	33	33	33	33	33	33	33	33	33	33	33	33	33	33	33
P10 Pearson Correlation	-.081	.290	.134	.191	.258	-.004	.067	.202	.437*	1	.319	.366*	.223	.230	.004	-.003	.261	-.026	.110	.409*	.412*
Sig. (2-tailed)	.653	.102	.458	.286	.147	.983	.709	.260	.011		.070	.036	.213	.199	.983	.985	.142	.887	.543	.018	.017
N	33	33	33	33	33	33	33	33	33	33	33	33	33	33	33	33	33	33	33	33	33
P11 Pearson Correlation	.130	.310	.352*	.202	.209	.068	.384*	.532**	.285	.319	1	.441*	.220	-.013	.128	.060	.131	.177	.131	.422*	.529**
Sig. (2-tailed)	.469	.079	.045	.260	.244	.706	.027	.001	.107	.070		.010	.219	.942	.479	.740	.466	.324	.468	.014	.002
N	33	33	33	33	33	33	33	33	33	33	33	33	33	33	33	33	33	33	33	33	33
P12 Pearson Correlation	.015	.251	.269	.135	.344	-.010	.319	.439*	.261	.366*	.441*	1	.064	.043	.222	.085	.175	.139	-.035	.229	.447**
Sig. (2-tailed)	.934	.160	.130	.454	.050	.957	.070	.011	.143	.036	.010		.722	.814	.214	.638	.329	.439	.845	.200	.009
N	33	33	33	33	33	33	33	33	33	33	33	33	33	33	33	33	33	33	33	33	33
P13 Pearson Correlation	.104	.364*	.425*	.487**	.042	.061	.006	.321	.499**	.223	.220	.064	1	.214	.131	.054	.198	.226	.154	.310	.523**
Sig. (2-tailed)	.566	.037	.014	.004	.817	.736	.973	.068	.003	.213	.219	.722		.231	.469	.766	.270	.205	.394	.079	.002
N	33	33	33	33	33	33	33	33	33	33	33	33	33	33	33	33	33	33	33	33	33
P14 Pearson Correlation	.095	.115	.383*	.252	.304	.170	.193	-.137	.356*	.230	-.013	.043	.214	1	.011	.469**	.182	.275	.248	.488**	.460**

4	Sig. (2-tailed)	.599	.526	.028	.157	.086	.344	.282	.446	.042	.199	.942	.814	.231		.952	.006	.310	.122	.164	.004	.007
	N	33	33	33	33	33	33	33	33	33	33	33	33	33	33	33	33	33	33	33	33	33
P1	Pearson Correlation	.537**	-.005	.303	.586**	.398*	.148	.429*	.149	-.212	.004	.128	.222	.131	.011	1	.130	.274	.029	.508**	.155	.479**
5	Sig. (2-tailed)	.001	.978	.086	.000	.022	.412	.013	.408	.236	.983	.479	.214	.469	.952		.470	.123	.871	.003	.390	.005
	N	33	33	33	33	33	33	33	33	33	33	33	33	33	33	33	33	33	33	33	33	33
P1	Pearson Correlation	.311	.147	.053	.132	.502**	.249	.335	-.131	.353*	-.003	.060	.085	.054	.469**	.130	1	.261	.218	.203	.273	.430*
6	Sig. (2-tailed)	.078	.414	.768	.463	.003	.162	.057	.466	.044	.985	.740	.638	.766	.006	.470		.142	.223	.258	.125	.013
	N	33	33	33	33	33	33	33	33	33	33	33	33	33	33	33	33	33	33	33	33	33
P1	Pearson Correlation	.383*	.217	.207	.338	-.121	.296	.120	.112	.263	.261	.131	.175	.198	.182	.274	.261	1	.349*	.430*	.176	.533**
7	Sig. (2-tailed)	.028	.225	.249	.054	.502	.094	.506	.534	.139	.142	.466	.329	.270	.310	.123	.142		.046	.013	.329	.001
	N	33	33	33	33	33	33	33	33	33	33	33	33	33	33	33	33	33	33	33	33	33
P1	Pearson Correlation	.379*	.267	.234	.367*	-.020	.385*	.224	.361*	.337	-.026	.177	.139	.226	.275	.029	.218	.349*	1	.231	.149	.522**
8	Sig. (2-tailed)	.030	.133	.191	.036	.911	.027	.210	.039	.056	.887	.324	.439	.205	.122	.871	.223	.046		.196	.408	.002
	N	33	33	33	33	33	33	33	33	33	33	33	33	33	33	33	33	33	33	33	33	33
P1	Pearson Correlation	.352*	.157	.201	.322	.231	.230	.182	.032	.107	.110	.131	-.035	.154	.248	.508**	.203	.430*	.231	1	.341	.490**
9	Sig. (2-tailed)	.045	.383	.263	.068	.196	.198	.310	.862	.552	.543	.468	.845	.394	.164	.003	.258	.013	.196		.052	.004
	N	33	33	33	33	33	33	33	33	33	33	33	33	33	33	33	33	33	33	33	33	33
P2	Pearson Correlation	.080	.262	.490**	.361*	.298	.000	.218	.204	.204	.409*	.422*	.229	.310	.488**	.155	.273	.176	.149	.341	1	.568**
0	Sig. (2-tailed)	.658	.141	.004	.039	.092	1.000	.223	.255	.255	.018	.014	.200	.079	.004	.390	.125	.329	.408	.052		.001
	N	33	33	33	33	33	33	33	33	33	33	33	33	33	33	33	33	33	33	33	33	33
To	Pearson Correlation	.573**	.541**	.627**	.689**	.463**	.390*	.512**	.520**	.511**	.412*	.529**	.447**	.523**	.460**	.479**	.430*	.533**	.522**	.490**	.568**	1
tal	Sig. (2-tailed)	.000	.001	.000	.000	.007	.025	.002	.002	.002	.017	.002	.009	.002	.007	.005	.013	.001	.002	.004	.001	

N	33	33	33	33	33	33	33	33	33	33	33	33	33	33	33	33	33	33	33	33	33	33
---	----	----	----	----	----	----	----	----	----	----	----	----	----	----	----	----	----	----	----	----	----	----

\*\* . Correlation is significant at the 0.01 level (2-tailed).

\* . Correlation is significant at the 0.05 level (2-tailed).

**Reliability Statistics**

Cronbach's Alpha	N of Items
.849	20



## 2. Uji Validitas Depresi



Correlations

	P1	P2	P3	P4	P5	P6	P7	P8	P9	P10	P11	P12	P13	P14	Total
P1 Pearson Correlation	1	.687**	.349*	.291	.427*	.163	.136	.373*	.496**	.307	.031	.078	.167	.243	.627**
Sig. (2-tailed)		.000	.046	.100	.013	.366	.452	.032	.003	.082	.864	.668	.354	.172	.000
N	33	33	33	33	33	33	33	33	33	33	33	33	33	33	33
P2 Pearson Correlation	.687**	1	.411*	.169	.391*	.277	.145	.202	.374*	.116	.231	.102	.022	.332	.591**
Sig. (2-tailed)	.000		.017	.346	.025	.119	.421	.260	.032	.519	.195	.571	.904	.059	.000
N	33	33	33	33	33	33	33	33	33	33	33	33	33	33	33
P3 Pearson Correlation	.349*	.411*	1	.445**	.172	.055	.325	.058	.092	.036	.040	.269	.078	.314	.490**
Sig. (2-tailed)	.046	.017		.009	.339	.762	.065	.750	.612	.841	.825	.130	.667	.076	.004
N	33	33	33	33	33	33	33	33	33	33	33	33	33	33	33
P4 Pearson Correlation	.291	.169	.445**	1	.124	.117	.373*	.281	.454**	.295	.241	.039	.024	.195	.543**
Sig. (2-tailed)	.100	.346	.009		.493	.516	.033	.113	.008	.095	.176	.829	.896	.278	.001
N	33	33	33	33	33	33	33	33	33	33	33	33	33	33	33
P5 Pearson Correlation	.427*	.391*	.172	.124	1	.665**	.080	.340	.219	.349*	.305	.188	.268	.028	.634**
Sig. (2-tailed)	.013	.025	.339	.493		.000	.659	.053	.220	.047	.084	.294	.132	.877	.000
N	33	33	33	33	33	33	33	33	33	33	33	33	33	33	33
P6 Pearson Correlation	.163	.277	.055	.117	.665**	1	.019	.269	.200	.236	.342	.190	.163	.260	.567**
Sig. (2-tailed)	.366	.119	.762	.516	.000		.915	.130	.265	.187	.052	.290	.363	.144	.001
N	33	33	33	33	33	33	33	33	33	33	33	33	33	33	33
P7 Pearson Correlation	.136	.145	.325	.373*	.080	.019	1	.269	.269	.224	.156	.269	.198	.043	.467**

	Sig. (2-tailed)	.452	.421	.065	.033	.659	.915		.130	.130	.211	.386	.130	.268	.812	.006
	N	33	33	33	33	33	33	33	33	33	33	33	33	33	33	33
P8	Pearson Correlation	.373*	.202	.058	.281	.340	.269	.269	1	.274	.271	.298	.024	.014	.151	.513**
	Sig. (2-tailed)	.032	.260	.750	.113	.053	.130	.130		.123	.128	.092	.896	.937	.402	.002
	N	33	33	33	33	33	33	33	33	33	33	33	33	33	33	33
P9	Pearson Correlation	.496**	.374*	.092	.454**	.219	.200	.269	.274	1	.312	.067	-.125	-.049	.074	.459**
	Sig. (2-tailed)	.003	.032	.612	.008	.220	.265	.130	.123		.077	.711	.488	.787	.682	.007
	N	33	33	33	33	33	33	33	33	33	33	33	33	33	33	33
P10	Pearson Correlation	.307	.116	.036	.295	.349*	.236	.224	.271	.312	1	.049	.271	.257	.199	.540**
	Sig. (2-tailed)	.082	.519	.841	.095	.047	.187	.211	.128	.077		.786	.128	.148	.267	.001
	N	33	33	33	33	33	33	33	33	33	33	33	33	33	33	33
P11	Pearson Correlation	.031	.231	.040	.241	.305	.342	.156	.298	.067	.049	1	.095	.119	.150	.428*
	Sig. (2-tailed)	.864	.195	.825	.176	.084	.052	.386	.092	.711	.786		.598	.509	.404	.013
	N	33	33	33	33	33	33	33	33	33	33	33	33	33	33	33
P12	Pearson Correlation	.078	.102	.269	.039	.188	.190	.269	.024	-.125	.271	.095	1	.488**	.151	.427*
	Sig. (2-tailed)	.668	.571	.130	.829	.294	.290	.130	.896	.488	.128	.598		.004	.402	.013
	N	33	33	33	33	33	33	33	33	33	33	33	33	33	33	33
P13	Pearson Correlation	.167	.022	.078	.024	.268	.163	.198	.014	-.049	.257	.119	.488**	1	.347*	.460**
	Sig. (2-tailed)	.354	.904	.667	.896	.132	.363	.268	.937	.787	.148	.509	.004		.048	.007
	N	33	33	33	33	33	33	33	33	33	33	33	33	33	33	33

P14 Pearson Correlation	.243	.332	.314	.195	.028	.260	.043	.151	.074	.199	.150	.151	.347*	1	.517**
Sig. (2-tailed)	.172	.059	.076	.278	.877	.144	.812	.402	.682	.267	.404	.402	.048		.002
N	33	33	33	33	33	33	33	33	33	33	33	33	33	33	33
Tota Pearson Correlation	.627**	.591**	.490**	.543**	.634**	.567**	.467**	.513**	.459**	.540**	.428*	.427*	.460**	.517**	1
Sig. (2-tailed)	.000	.000	.004	.001	.000	.001	.006	.002	.007	.001	.013	.013	.007	.002	
N	33	33	33	33	33	33	33	33	33	33	33	33	33	33	33

\*\* . Correlation is significant at the 0.01 level (2-tailed).

\* . Correlation is significant at the 0.05 level (2-tailed).

#### Reliability Statistics

Cronbach's Alpha	N of Items
.787	14



NOMER RESPONDEN :

**DATA DEMOGRAFI**

1. Nama Responden :

2. Alamat :

3. Pekerjaan :

4. Jenis Kelamin :

Laki-laki

Perempuan

5. Umur :

60-74tahun  >90 tahun

75-90 tahun

6. Pendidikan :

Tidak Sekolah  SMA

SD  Perguruan

SMP  Tinggi

7. Status Pernikahan :

Menikah  Janda/Duda

Tidak menikah/belum menikah

8. Alasan Tinggal di Panti

Keinginan sendiri

Anaknya sudah meninggal semua

Tidak punya anak

.....



9. Lamanya

:  <1 Tahun     >8Tahun  
 2-4Tahun  
 5 -7Tahun .



## Lampiran 14

**Kuesioner Responden**

Nama :

Umur :

Jenis kelamin :

Pendidikan :

Alamat :

**Petunjuk Pengisian**

Kuesioner ini terdiri dari berbagai pernyataan yang mungkin sesuai dengan pengalaman Bapak/Ibu/Saudara dalam menghadapi situasi hidup sehari-hari. Terdapat empat pilihan jawaban yang disediakan untuk setiap pernyataan.

- Tidak Pernah
- Kadang-Kadang
- Sering
- Sering sekali/Selalu


Selanjutnya, Bapak/Ibu/Saudara diminta untuk menjawab dengan cara memberi tanda checklist (√) pada salah satu kolom yang paling sesuai dengan pengalaman Bapak/Ibu/Saudara selama satu minggu belakangan ini. Tidak ada jawaban yang benar ataupun salah, karena itu isilah sesuai dengan keadaan diri Bapak/Ibu/Saudara yang sesungguhnya, yaitu berdasarkan jawaban pertama yang terlintas dalam pikiran Bapak/Ibu/Saudara dan Mohon setiap pernyataan anda jawab dengan cara menentang kolom jawaban yang sesuai dengan pilihan anda.

**1. Kuesioner Kesepian**

No.	Pertanyaan	Tidak Pernah	Jarang	Kadang-kadang	Selalu
1	Seberapa sering anda merasa tidak cocok dengan orang-orang di sekitar anda?				

2	Seringkah anda merasa tidak memiliki teman?				
3	Seberapa sering anda merasa tidak ada seseorang pun yang dapat anda membantu anda?				
4	Seberapa sering anda merasa sendiri?				
5	Seberapa sering merasa bahwa anda menjadi bagian dari kelompok teman-teman anda?				
6	Seberapa sering anda merasa bahwa anda memiliki banyak persamaan dengan orang-orang disekitar anda?				
7	Seberapa sering anda merasa bahwa anda tidak dekat dengan orang lain?.				
8	Seberapa sering merasa bahwa hobi dan ide anda tidak sama dengan orang-orang disekitar anda?				
9	Seringkah anda merasa ramah dan bersahabat dengan orang disekitar anda?				
10	Seringkah anda merasa dekat dengan orang lain?				
11	Seringkah anda merasa ditinggalkan dengan orang-orang disekitar?				
12	Seringkah anda merasa hubungan anda dengan orang lain tidak berarti?				
13	Seringkah anda merasa tak satupun orang mengenal anda dengan baik?				
14	Seringkah anda merasa terisolasi dari orang disekitar anda?				
15	Seringkah anda merasakan menemukan teman ketika anda membutuhkan mereka?				
16	Seringkah anda merasa bahwa ada seseorang yang benar-benar dapat mengerti anda saat ini?				

17	Seringkah anda merasa malu?				
18	Seberapa sering anda merasa bahwa orang-orang disekitar anda tidak bersama anda?				
19	Seberapa sering anda merasa ada orang yang dapat diajak ngobrol?				
20	Seberapa sering anda merasa bahwa ada orang yang dapat anda mintai bantuan ketika membutuhkannya?				



## 2. Kuesioner Depresi

No	PERTANYAAN	Tidak pernah	Jarang	Sering	Sering Sekali
1	Saya merasa sedih dan tertekan ketika berfikir sesuatu buruk terjadi				
2	Saya merasa putus asa dan sedih ketika memikirkan hidup ini				
3	Saya merasa tidak ada yang dapat diharapkan ketika memikirkan tentang masa depan				
4	Saya merasa tidak mempunyai harapan yang baik di masa depan				
5	Saya merasa hidup ini tidak bermanfaat/tidak mampu berbuat apa-apa ketika tidak ada aktifitas apapun				
6	Saya merasa hidup ini tidak berarti ketika tidak melakukan kegiatan				
7	Saya merasa tidak berharga ketika orang lain lebih baik keadaannya dari saya				
8	Saya merasa tidak berharga ketika mempunyai pikiran jelek yang mengganggu				
9	Saya merasa kehilangan minat banyak kegiatan akhir-akhir ini				
10	Saya merasa kurang tertarik melakukan kegiatan sesuatu ketika sulit berkonsentrasi				
11	Saya merasa tidak dapat merasakan kesenangan ketika berkumpul dengan pertemuan social				
12	Saya merasa tidak dapat merasakan kebahagiaan dari semua hal yang saya lakukan				
13	Saya merasa tidak kuat lagi untuk melakukan sesuatu kegiatan ketika melibatkan banyak orang				

14	Saya merasa sulit untuk mengingat/berfikir dalam melakukan sesuatu ketika saat lupa				
----	---	--	--	--	--



## Lampiran 15

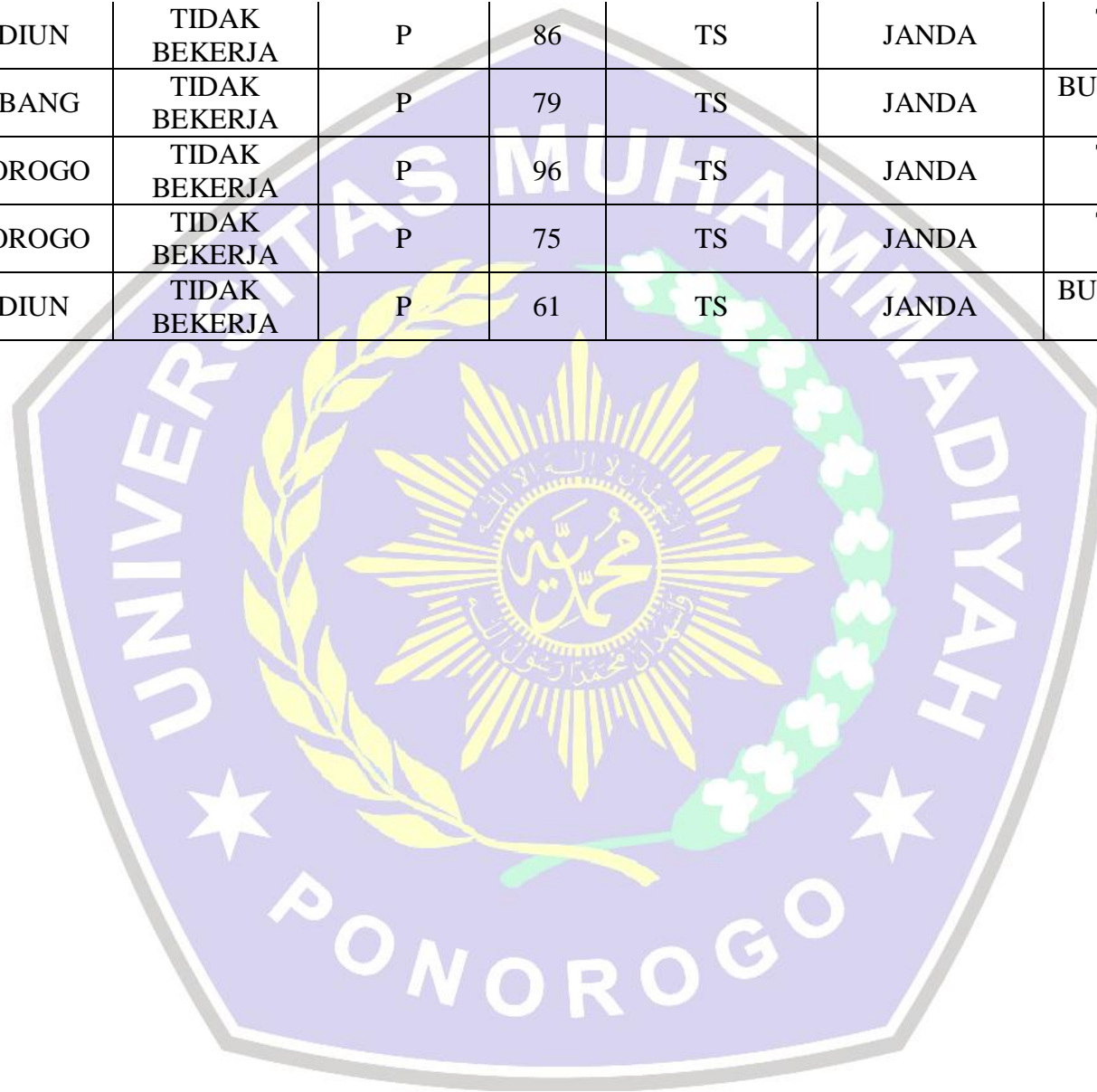
## TABULASI DATA RESPONDEN PENELITIAN

No	NAMA	ALAMAT	PEKERJAAN	JENIS KELAMIN	UMUR (TH)	PENDIDIKAN	STATUS PERNIKAHAN	ALASAN TINGGAL DI PANTI	LAMANYA
1	NY. SR	MAGETAN	TIDAK BEKERJA	P	75	SD	JANDA	KEINGINAN SENDIRI	6 BULAN
2	NY. K	SURABAYA	TIDAK BEKERJA	P	70	SD	JANDA	TIDAK PUNYA ANAK	1 TAHUN
3	NY. S	MADIUN	TIDAK BEKERJA	P	84	TS	JANDA	BUKAN KEINGINAN SENDIRI	6 BULAN
4	NY. J	MADIUN	TIDAK BEKERJA	P	74	SLTP	JANDA	TIDAK PUNYA ANAK	2 BULAN
5	NY. T	PONOROGO	TIDAK BEKERJA	P	88	TS	JANDA	TIDAK PUNYA ANAK	1 TAHUN
6	NY. I	PONOROGO	PENSIUNAN	P	73	SD	JANDA	KEINGINAN SENDIRI	2 TAHUN
7	NY. S	MAGETAN	TIDAK BEKERJA	P	78	SD	JANDA	KEINGINAN SENDIRI	5 TAHUN
8	NY. S	MADIUN	TIDAK BEKERJA	P	60	SD	JANDA	BUKAN KEINGINAN SENDIRI	2 BULAN
9	NY. K	PONOROGO	TIDAK BEKERJA	P	72	TS	TIDAK/BELUM MENIKAH	BUKAN KEINGINAN SENDIRI	1 TAHUN
10	NY. K	MADIUN	TIDAK BEKERJA	P	74	SD	JANDA	BUKAN KEINGINAN SENDIRI	1 TAHUN
11	NY. M	PONOROGO	TIDAK BEKERJA	P	72	SD	JANDA	BUKAN KEINGINAN SENDIRI	5 TAHUN
12	NY. S	PONOROGO	TIDAK BEKERJA	P	80	SD	JANDA	KEINGINAN SENDIRI	8 TAHUN
13	NY. M	NGANJUK	TIDAK	P	63	SD	JANDA	TIDAK PUNYA	1 TAHUN

			BEKERJA					ANAK	
14	NY. M	PONOROGO	TIDAK BEKERJA	P	63	SLTP	JANDA	BUKAN KEINGINAN SENDIRI	6 BULAN
15	NY. S	MADIUN	TIDAK BEKERJA	P	68	TS	JANDA	TIDAK PUNYA ANAK	4 TAHUN
16	NY. S	MAGETAN	TIDAK BEKERJA	P	77	TS	JANDA	TIDAK PUNYA ANAK	2 TAHUN
17	NY. R	KEPUTIH	TIDAK BEKERJA	P	75	TS	JANDA	KEINGINAN SENDIRI	8 TAHUN
18	NY. S	KEBUMEN	TIDAK BEKERJA	P	60	SMA	JANDA	KEINGINAN SENDIRI	1 MINGGU
19	NY. S	MADIUN	TIDAK BEKERJA	P	71	SD	JANDA	TIDAK PUNYA ANAK	10 TAHUN
20	NY. S	PONOROGO	TIDAK BEKERJA	P	63	SD	JANDA	TIDAK PUNYA ANAK	2 TAHUN
21	NY. T	PONOROGO	TIDAK BEKERJA	P	82	TS	JANDA	TIDAK PUNYA ANAK	5 TAHUN
22	NY. Y	PONOROGO	TIDAK BEKERJA	P	70	TS	JANDA	TIDAK PUNYA ANAK	3 TAHUN
23	NY. J	PONOROGO	TIDAK BEKERJA	P	89	TS	JANDA	TIDAK PUNYA ANAK	8 TAHUN
24	NY. J	PONOROGO	TIDAK BEKERJA	P	76	TS	JANDA	KEINGINAN SENDIRI	5 TAHUN
25	NY. T	PONOROGO	TIDAK BEKERJA	P	76	TD	JANDA	BUKAN KEINGINAN SENDIRI	3 TAHUN
26	NY. S	MADIUN	TIDAK BEKERJA	P	71	TS	JANDA	TIDAK PUNYA ANAK	3 TAHUN
27	NY. M	MADIUN	TIDAK BEKERJA	P	74	TS	JANDA	TIDAK PUNYA ANAK	4 TAHUN
28	NY. R	MADIUN	TIDAK BEKERJA	P	86	TS	JANDA	TIDAK PUNYA ANAK	7 TAHUN



29	NY.M	MADIUN	TIDAK BEKERJA	P	86	TS	JANDA	TIDAK PUNYA ANAK	7 TAHUN
30	NY. S	JOMBANG	TIDAK BEKERJA	P	79	TS	JANDA	BUKAN KEINGINAN SENDIRI	6 TAHUN
31	NY. G	PONOROGO	TIDAK BEKERJA	P	96	TS	JANDA	TIDAK PUNYA ANAK	8 TAHUN
32	NY. M	PONOROGO	TIDAK BEKERJA	P	75	TS	JANDA	TIDAK PUNYA ANAK	4 TAHUN
33	NY. Y	MADIUN	TIDAK BEKERJA	P	61	TS	JANDA	BUKAN KEINGINAN SENDIRI	5 TAHUN



Lampiran 16

1. Data Kespian Lansia

No	Item Soal																				x	Xbar	$\bar{X}-\bar{X}$	$(x-\bar{X})^2$	s	$10 \cdot \frac{(x-\bar{X})}{s}$	T	MT	Kategori	Koding
	1	2	3	4	5	6	7	8	9	10	11	12	13	14	15	16	17	18	19	20										
1	4	2	2	1	4	3	3	2	4	4	3	3	2	4	3	4	4	3	4	3	62	57.12	4.88	23.80	3.61	65.90	115.90	85.03	BERAT	2
2	2	3	2	2	3	3	2	2	3	2	2	2	3	3	3	3	4	3	4	3	54	57.12	-3.12	9.74	3.61	26.97	76.97	85.03	RINGAN	1
3	3	3	2	2	3	3	2	2	3	2	2	2	3	3	3	3	2	3	3	3	52	57.12	-5.12	26.23	3.61	72.61	122.61	85.03	BERAT	2
4	3	2	2	3	3	2	3	3	3	3	4	3	2	2	3	2	4	3	3	3	56	57.12	-1.12	1.26	3.61	3.48	53.48	85.03	RINGAN	1
5	3	2	2	3	3	2	3	2	4	3	3	3	3	3	3	3	3	3	3	3	57	57.12	-0.12	0.01	3.61	0.04	50.04	85.03	RINGAN	1
6	3	4	3	2	3	3	2	2	4	3	2	3	3	4	3	3	4	3	3	3	60	57.12	2.88	8.29	3.61	22.94	72.94	85.03	RINGAN	1
7	2	4	3	2	3	3	3	2	3	3	2	3	3	3	3	3	4	2	3	3	57	57.12	-0.12	0.01	3.61	0.04	50.04	85.03	RINGAN	1
8	3	2	2	3	2	3	3	2	3	2	2	2	3	2	3	3	4	3	3	2	52	57.12	-5.12	26.23	3.61	72.61	122.61	85.03	BERAT	2
9	3	3	4	2	3	3	2	2	4	3	4	3	4	3	3	3	4	3	3	3	62	57.12	4.88	23.80	3.61	65.90	115.90	85.03	BERAT	2
10	3	3	2	3	3	3	3	2	4	4	4	2	2	4	3	3	3	4	3	3	60	57.12	2.88	8.29	3.61	22.94	72.94	85.03	RINGAN	1

11	2	2	3	1	3	3	3	2	4	4	2	3	2	3	3	2	2	3	3	4	54	57.12	-3.12	9.74	3.61	26.97	76.97	85.03	RINGAN	1
12	3	3	2	3	3	3	2	1	3	3	2	2	2	3	3	3	4	2	4	3	54	57.12	-3.12	9.74	3.61	26.97	76.97	85.03	RINGAN	1
13	3	2	3	1	3	3	3	2	3	2	2	2	2	4	4	4	4	3	4	3	57	57.12	-0.12	0.01	3.61	0.04	50.04	85.03	RINGAN	1
14	4	2	3	1	3	3	3	2	4	3	2	2	4	2	3	2	2	2	3	3	53	57.12	-4.12	16.98	3.61	47.02	97.02	85.03	BERAT	2
15	3	4	2	2	3	3	3	3	3	3	3	3	2	3	3	3	4	3	4	3	60	57.12	2.88	8.29	3.61	22.94	72.94	85.03	RINGAN	1
16	3	2	3	3	3	2	2	3	2	3	2	3	3	2	4	2	4	2	3	3	54	57.12	-3.12	9.74	3.61	26.97	76.97	85.03	RINGAN	1
17	1	4	4	2	2	3	2	3	4	4	4	3	4	4	2	2	4	3	3	2	60	57.12	2.88	8.29	3.61	22.94	72.94	85.03	RINGAN	1
18	3	4	2	1	3	3	2	2	3	3	3	3	2	2	3	3	4	2	2	2	52	57.12	-5.12	26.23	3.61	72.61	122.61	85.03	BERAT	2
19	4	3	2	2	3	3	2	2	4	3	2	3	2	3	3	3	4	3	4	3	58	57.12	0.88	0.77	3.61	2.14	52.14	85.03	RINGAN	1
20	2	3	3	1	3	3	3	2	4	3	3	3	3	3	3	3	4	2	4	3	58	57.12	0.88	0.77	3.61	2.14	52.14	85.03	RINGAN	1
21	3	4	3	2	3	3	2	3	3	3	3	2	3	2	3	3	4	3	4	3	59	57.12	1.88	3.53	3.61	9.77	59.77	85.03	RINGAN	1
22	2	3	2	2	3	4	3	2	3	3	3	3	2	2	3	3	4	3	3	3	56	57.12	-1.12	1.26	3.61	3.48	53.48	85.03	RINGAN	1
23	2	4	4	1	3	3	3	4	4	3	3	3	3	3	3	3	4	4	3	3	63	57.12	5.88	34.56	3.61	95.68	145.68	85.03	BERAT	2
24	2	3	3	2	3	3	2	3	3	3	3	4	3	2	3	3	4	3	3	3	58	57.12	0.88	0.77	3.61	2.14	52.14	85.03	RINGAN	1

25	3	4	3	2	3	3	3	2	3	3	3	3	2	3	3	3	4	3	3	3	59	57.12	1.88	3.53	3.61	9.77	59.77	85.03	RINGAN	1
26	1	4	2	1	4	2	2	3	4	3	3	3	3	2	2	3	1	2	2	3	50	57.12	-7.12	50.71	3.61	140.39	190.39	85.03	BERAT	2
27	3	4	3	1	3	3	3	3	4	4	2	4	3	4	3	3	4	3	3	3	63	57.12	5.88	34.56	3.61	95.68	145.68	85.03	BERAT	2
28	2	4	2	2	3	3	3	2	3	3	3	3	2	3	3	3	2	2	2	3	53	57.12	-4.12	16.98	3.61	47.02	97.02	85.03	BERAT	2
29	1	3	2	2	3	3	2	2	3	3	2	3	2	3	3	3	4	3	3	3	53	57.12	-4.12	16.98	3.61	47.02	97.02	85.03	BERAT	2
30	3	3	2	1	3	3	4	4	4	3	3	4	2	2	3	3	4	3	3	3	60	57.12	2.88	8.29	3.61	22.94	72.94	85.03	RINGAN	1
31	1	4	3	2	3	3	3	2	3	3	3	4	3	2	3	3	4	3	3	3	58	57.12	0.88	0.77	3.61	2.14	52.14	85.03	RINGAN	1
32	2	3	4	1	3	3	3	3	3	3	4	4	3	4	3	3	4	3	3	3	62	57.12	4.88	23.80	3.61	65.90	115.90	85.03	BERAT	2
33	1	4	4	2	3	3	3	2	3	3	3	3	3	3	3	3	4	3	3	3	59	57.12	1.88	3.53	3.61	9.77	59.77	85.03	RINGAN	1
Σ	83	104	88	61	99	96	87	78	112	100	89	96	90	94	99	96	120	92	104	97	1885			417.5			2805.8			

## Lampiran 17

## 2. Data Depresi Lansia

NO	1	2	3	4	5	6	7	8	9	10	11	12	13	14	x	Xbar	x-X	(x-X) <sup>2</sup>	s	$\frac{10 \cdot (x-\bar{x})}{s}$	T	MT	Kategori	Kode
1	1	0	1	0	0	0	1	1	0	1	0	1	0	1	7	10.67	-3.67	13.44	3.09	43.52	93.52	79.95	BERAT	2
2	2	1	1	1	1	0	1	1	1	1	1	1	0	1	13	10.67	2.33	5.44	3.09	17.63	67.63	79.95	RINGAN	1
3	1	1	1	1	1	1	2	2	1	1	1	1	1	2	17	10.67	6.33	40.11	3.09	129.85	179.85	79.95	BERAT	2
4	1	1	1	1	0	0	0	0	0	1	1	1	1	2	10	10.67	-0.67	0.44	3.09	1.44	51.44	79.95	RINGAN	1
5	1	1	1	1	1	1	1	1	0	1	0	0	1	1	11	10.67	0.33	0.11	3.09	0.36	50.36	79.95	RINGAN	1
6	1	1	0	0	2	2	0	1	0	1	1	0	1	1	11	10.67	0.33	0.11	3.09	0.36	50.36	79.95	RINGAN	1
7	0	0	1	1	0	2	1	1	0	1	1	1	1	2	12	10.67	1.33	1.78	3.09	5.76	55.76	79.95	RINGAN	1
8	2	1	2	2	2	1	0	1	1	2	0	1	0	1	16	10.67	5.33	28.44	3.09	92.08	142.08	79.95	BERAT	2
9	1	0	1	0	1	1	1	2	0	2	1	1	1	2	14	10.67	3.33	11.11	3.09	35.97	85.97	79.95	BERAT	2
10	1	1	1	1	2	2	0	2	0	0	0	1	0	1	12	10.67	1.33	1.78	3.09	5.76	55.76	79.95	RINGAN	1
11	1	1	1	1	0	0	1	1	1	0	0	0	0	1	8	10.67	-2.67	7.11	3.09	23.02	73.02	79.95	RINGAN	1
12	1	1	1	0	2	1	1	1	0	1	1	1	0	1	12	10.67	1.33	1.78	3.09	5.76	55.76	79.95	RINGAN	1
13	1	1	1	1	1	1	0	1	1	1	1	1	1	1	13	10.67	2.33	5.44	3.09	17.63	67.63	79.95	RINGAN	1
14	1	0	1	1	1	2	2	1	1	2	1	1	0	1	15	10.67	4.33	18.78	3.09	60.79	110.79	79.95	BERAT	2
15	0	0	1	1	1	1	1	1	0	1	1	1	0	1	10	10.67	-0.67	0.44	3.09	1.44	51.44	79.95	RINGAN	1
16	1	1	1	1	0	0	1	0	0	0	0	1	0	2	8	10.67	-2.67	7.11	3.09	23.02	73.02	79.95	RINGAN	1
17	1	1	1	1	0	0	0	1	0	1	1	1	0	2	10	10.67	-0.67	0.44	3.09	1.44	51.44	79.95	RINGAN	1
18	1	1	1	0	2	2	0	0	0	1	1	2	2	1	14	10.67	3.33	11.11	3.09	35.97	85.97	79.95	BERAT	2
19	1	0	0	0	1	1	0	1	1	1	1	0	0	1	8	10.67	-2.67	7.11	3.09	23.02	73.02	79.95	RINGAN	1
20	0	0	1	1	0	0	1	0	0	2	1	1	1	2	10	10.67	-0.67	0.44	3.09	1.44	51.44	79.95	RINGAN	1

21	1	1	1	1	1	1	2	1	0	0	1	2	1	2	15	10.67	4.33	18.78	3.09	60.79	110.79	79.95	BERAT	2
22	1	1	1	0	1	1	1	1	0	1	1	2	2	3	16	10.67	5.33	28.44	3.09	92.08	142.08	79.95	BERAT	2
23	1	1	0	0	1	1	1	1	0	0	1	1	1	2	11	10.67	0.33	0.11	3.09	0.36	50.36	79.95	RINGAN	1
24	0	0	1	1	0	1	1	1	0	0	1	1	1	2	10	10.67	-0.67	0.44	3.09	1.44	51.44	79.95	RINGAN	1
25	1	1	1	0	0	0	1	1	0	0	1	0	2	2	10	10.67	-0.67	0.44	3.09	1.44	51.44	79.95	RINGAN	1
26	0	0	1	1	1	1	1	0	0	0	1	0	0	1	7	10.67	-3.67	13.44	3.09	43.52	93.52	79.95	BERAT	2
27	0	0	1	1	0	1	0	0	0	1	0	1	0	2	7	10.67	-3.67	13.44	3.09	43.52	93.52	79.95	BERAT	2
28	0	0	1	1	0	1	0	0	0	1	0	0	0	2	6	10.67	-4.67	21.78	3.09	70.50	120.50	79.95	BERAT	2
29	1	1	1	0	0	1	0	1	0	0	0	0	0	2	7	10.67	-3.67	13.44	3.09	43.52	93.52	79.95	BERAT	2
30	0	0	0	0	0	1	1	0	0	0	1	1	1	2	7	10.67	-3.67	13.44	3.09	43.52	93.52	79.95	BERAT	2
31	1	0	0	0	0	0	1	1	0	1	0	1	2	2	9	10.67	-1.67	2.78	3.09	8.99	58.99	79.95	RINGAN	1
32	0	0	0	0	0	0	1	1	0	1	1	1	0	2	7	10.67	-3.67	13.44	3.09	43.52	93.52	79.95	BERAT	2
33	0	0	0	0	1	1	1	1	0	1	0	1	1	2	9	10.67	-1.67	2.78	3.09	8.99	58.99	79.95	RINGAN	1
	25	18	27	20	23	28	25	28	7	27	22	28	21	53	352			305.33			2638.47			

## Lampiran 18

**DATA UMUM**

Tabel 5.1 Distribusi frekuensi responden berdasarkan umur di UPT Pelayanan Sosial Tresna Werdha Magetan Cabang Ponorogo

		<b>Umur</b>			
		Frequency	Percent	Valid Percent	Cumulative Percent
Valid	60 - 74 tahun	17	51.5	51.5	51.5
	75 - 90 tahun	14	42.4	42.4	93.9
	>90 tahun	2	6.1	6.1	100.0
	Total	33	100.0	100.0	

Tabel 5.2 Distribusi frekuensi responden berdasarkan pendidikan di UPT Pelayanan Sosial Tresna Werdha Magetan Cabang Ponorogo

		<b>Pendidikan</b>			
		Frequency	Percent	Valid Percent	Cumulative Percent
Valid	Tidak Sekolah	19	57.6	57.6	57.6
	SD	11	33.3	33.3	90.9
	SMP	2	6.1	6.1	97.0
	SMA	1	3.0	3.0	100.0
	Total	33	100.0	100.0	

Tabel 5.3 Distribusi frekuensi responden berdasarkan status pernikahan di UPT Pelayanan Sosial Tresna Werdha Magetan Cabang Ponorogo

		<b>Status Pernikahan</b>			
		Frequency	Percent	Valid Percent	Cumulative Percent
Valid	Belum Menikah	1	3.0	3.0	3.0
	Janda	32	97.0	97.0	100.0
	Total	33	100.0	100.0	

Tabel 5.4 Distribusi frekuensi responden berdasarkan alasan tinggal di UPT Pelayanan Sosial Tresna Werdha Magetan Cabang Ponorogo

		<b>Alasan Tinggal</b>			
		Frequency	Percent	Valid Percent	Cumulative Percent
Valid	Keinginan Sendiri	7	21.2	21.2	21.2
	Tidak Punya Anak	17	51.5	51.5	72.7
	Bukan Keinginan Sendiri	9	27.3	27.3	100.0
	Total	33	100.0	100.0	

Tabel 5.5 Distribusi frekuensi responden berdasarkan umur di UPT Pelayanan Sosial Tresna Werdha Magetan Cabang Ponorogo

		<b>Lama Tinggal</b>			
		Frequency	Percent	Valid Percent	Cumulative Percent
Valid	< 1 tahun	11	33.3	33.3	33.3
	2 - 4 tahun	9	27.3	27.3	60.6
	5 - 7 tahun	8	24.2	24.2	84.8
	> 8 tahun	5	15.2	15.2	100.0
	Total	33	100.0	100.0	

Tabel 5.6 Distribusi frekuensi responden berdasarkan pekerjaan di UPT Pelayanan Sosial Tresna Werdha Magetan Cabang Ponorogo

		<b>Pekerjaan</b>			
		Frequency	Percent	Valid Percent	Cumulative Percent
Valid	Pensiunan	1	3.0	3.0	3.0
	Tidak Bekerja	32	97.0	97.0	100.0
	Total	33	100.0	100.0	



## Lampiran 19

**DATA KHUSUS**

Tabel 5.8 Distribusi frekuensi responden berdasarkan Tingkat Kesepian di UPT Pelayanan Sosial Tresna Werdha Magetan Cabang Ponorogo

**Kesepian**

	Frequency	Percent	Valid Percent	Cumulative Percent
Valid Ringan	21	63.6	63.6	63.6
Berat	12	36.4	36.4	100.0
Total	33	100.0	100.0	

Tabel 5.9 Distribusi frekuensi responden berdasarkan Tingkat Depresi di UPT Pelayanan Sosial Tresna Werdha Magetan Cabang Ponorogo

**Depresi**

	Frequency	Percent	Valid Percent	Cumulative Percent
Valid Ringan	19	57.6	57.6	57.6
Berat	14	42.4	42.4	100.0
Total	33	100.0	100.0	

## Lampiran 20

**CHI-SQUARE**

Tabel 5.10 Distribusi frekuensi responden berdasarkan Hubungan Tingkat Kesepian dengan Tingkat Depresi di UPT Pelayanan Sosial Tresna Werdha Magetan Cabang Ponorogo

**Kesepian \* Depresi Crosstabulation**

			Depresi		Total
			Ringan	Berat	
Kesepian	Ringan	Count	18	3	21
		Expected Count	12.1	8.9	21.0
		% of Total	54.5%	9.1%	63.6%
	Berat	Count	1	11	12
		Expected Count	6.9	5.1	12.0
		% of Total	3.0%	33.3%	36.4%
Total	Count	19	14	33	
	Expected Count	19.0	14.0	33.0	
	% of Total	57.6%	42.4%	100.0%	

**Chi-Square Tests**

	Value	df	Asymp. Sig. (2-sided)	Exact Sig. (2-sided)
Pearson Chi-Square	18.720 <sup>a</sup>	1	.000	.000
Continuity Correction <sup>b</sup>	15.686	1	.000	
Likelihood Ratio	20.878	1	.000	
Fisher's Exact Test				
Linear-by-Linear Association	18.153	1	.000	
N of Valid Cases <sup>b</sup>	33			

a. 0 cells (.0%) have expected count less than 5. The minimum expected count is 5,09.

b. Computed only for a 2x2 table

## Lampiran 21

**TABULASI SILANG DATA UMUM DENGAN KESEPIAN**

Distribusi frekuensi responden berdasarkan tabulasi silang jenis kelamin dengan tingkat kesepian di UPT Pelayanan Sosial Tresna Werdha Magetan Cabang Ponorogo

**Jenis Kelamin \* Kesepian Crosstabulation**

		Kesepian		Total
		Ringan	Berat	
Jenis Kelamin Perempuan	Count	21	12	33
	% of Total	63.6%	36.4%	100.0%
Total	Count	21	12	33
	% of Total	63.6%	36.4%	100.0%

Distribusi frekuensi responden berdasarkan tabulasi silang status pernikahan dengan tingkat kesepian di UPT Pelayanan Sosial Tresna Werdha Magetan Cabang Ponorogo

**Status Pernikahan \* Kesepian Crosstabulation**

		Kesepian		Total
		Ringan	Berat	
Status Pernikahan Belum Menikah	Count	0	1	1
	% of Total	.0%	3.0%	3.0%
Janda	Count	21	11	32
	% of Total	63.6%	33.3%	97.0%
Total	Count	21	12	33
	% of Total	63.6%	36.4%	100.0%

**TABULASI SILANG DATA UMUM DENGAN DEPRESI**

Distribusi frekuensi responden berdasarkan tabulasi silang jenis kelamin dengan tingkat depresi di UPT Pelayanan Sosial Tresna Werdha Magetan Cabang Ponorogo

**Jenis Kelamin \* Depresi Crosstabulation**

		Depresi		Total
		Ringan	Berat	
Jenis Kelamin Perempuan	Count	19	14	33
	% of Total	57.6%	42.4%	100.0%
Total	Count	19	14	33
	% of Total	57.6%	42.4%	100.0%

Distribusi frekuensi responden berdasarkan tabulasi silang umur dengan tingkat depresi di UPT Pelayanan Sosial Tresna Werdha Magetan Cabang Ponorogo

**Umur \* Depresi Crosstabulation**

		Depresi		Total
		Ringan	Berat	
Umur 60 - 74 tahun	Count	10	7	17
	% of Total	30.3%	21.2%	51.5%
75 - 90 tahun	Count	8	6	14
	% of Total	24.2%	18.2%	42.4%
>90 tahun	Count	1	1	2
	% of Total	3.0%	3.0%	6.1%
Total	Count	19	14	33
	% of Total	57.6%	42.4%	100.0%

Distribusi frekuensi responden berdasarkan tabulasi silang pendidikan dengan tingkat depresi di UPT Pelayanan Sosial Tresna Werdha Magetan Cabang Ponorogo

**Pendidikan \* Depresi Crosstabulation**

		Depresi		Total
		Ringan	Berat	
Pendidikan Tidak Sekolah	Count	9	10	19
	% of Total	27.3%	30.3%	57.6%
SD	Count	9	2	11
	% of Total	27.3%	6.1%	33.3%
SMP	Count	1	1	2
	% of Total	3.0%	3.0%	6.1%
SMA	Count	0	1	1
	% of Total	.0%	3.0%	3.0%
Total	Count	19	14	33
	% of Total	57.6%	42.4%	100.0%

Distribusi frekuensi responden berdasarkan tabulasi silang status pernikahan dengan tingkat depresi di UPT Pelayanan Sosial Tresna Werdha Magetan Cabang Ponorogo

**Status Pernikahan \* Depresi Crosstabulation**

		Depresi		Total
		Ringan	Berat	
Status Pernikahan Belum Menikah	Count	0	1	1
	% of Total	.0%	3.0%	3.0%
Janda	Count	19	13	32
	% of Total	57.6%	39.4%	97.0%
Total	Count	19	14	33
	% of Total	57.6%	42.4%	100.0%

Distribusi frekuensi responden berdasarkan tabulasi silang alasan tinggal dengan tingkat depresi di UPT Pelayanan Sosial Tresna Werdha Magetan Cabang Ponorogo

**Alasan Tinggal \* Depresi Crosstabulation**

		Depresi		Total
		Ringan	Berat	
Alasan Tinggal Keinginan Sendiri	Count	5	2	7
	% of Total	15.2%	6.1%	21.2%
Tidak Punya Anak	Count	10	7	17
	% of Total	30.3%	21.2%	51.5%
Bukan Keinginan Sendiri	Count	4	5	9
	% of Total	12.1%	15.2%	27.3%
Total	Count	19	14	33
	% of Total	57.6%	42.4%	100.0%

Distribusi frekuensi responden berdasarkan tabulasi silang lama tinggal dengan tingkat depresi di UPT Pelayanan Sosial Tresna Werdha Magetan Cabang Ponorogo

**Lama Tinggal \* Depresi Crosstabulation**

		Depresi		Total
		Ringan	Berat	
Lama Tinggal < 1 tahun	Count	5	6	11
	% of Total	15.2%	18.2%	33.3%
2 - 4 tahun	Count	5	4	9
	% of Total	15.2%	12.1%	27.3%
5 - 7 tahun	Count	4	4	8
	% of Total	12.1%	12.1%	24.2%

> 8 tahun	Count	5	0	5
	% of Total	15.2%	.0%	15.2%
Total	Count	19	14	33
	% of Total	57.6%	42.4%	100.0%





**BUKU KEGIATAN BIMBINGAN  
SKRIPSI**

Pembimbing 1/2 : Bu Ririn/1  
Nama Mahasiswa : Aprillia Trisnawatik  
NIM : 15631970




**PRODI S 1 KEPERAWATAN  
FAKULTAS ILMU KESEHATAN  
UNIVERSITAS MUHAMMADIYAH PONOROGO**




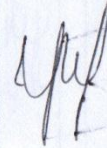
2018/2019

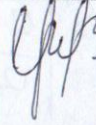

## LEMBAR KONSULTASI





NO.	HARI/TANGGAL	REKOMENDASI	TANDA TANGAN
1.	1/018 //	Ace judul	
2	3/018 //	Bab I terdiri dr introducti → ⊕ Penyakit depresi. - Justifikasi → data Dunia dl → tempat penelitian - Komorbiditas → penyebab depresi → <del>faktor</del> ser umum br mengkrucut pd kesepian mencetus - Solusi → <del>meny</del> <sup>mencetus</sup> depresi pd lansia	




NO.	HARI/TANGGAL	REKOMENDASI	TANDA TANGAN
3.	19 11 018	Bab I Introduction → perbaik Disiplin → astra depri dunia → s.d ponarogo 48 runtut Kronologis → Persepsi Depri S-d dampes Depri po laric	
4.	<del>26 11 018</del>	<del>Introduction → <sup>+</sup> wawasan perbaik &amp; kecerdasan Disiplin → 48 runtut di dunia s.d po</del>	<del></del>
A.	26 11 018	Bab I → disiplin, Solusi → perbaik Seri Sari - Rumusa usla -	

NO.	HARI/TANGGAL	REKOMENDASI	TANDA TANGAN
5	$\frac{4}{12}$ 018	Bab I = perbaiki pengetik masukkan bab II - III	
6	$\frac{17}{12}$ 018	Bab I = prinsip Ace bab II ~ perbaiki pengetik - ket & kerangka Konsep → perbaiki	
7	$\frac{7}{1}$ 019	Prinsip Bab II → perbaiki hipotesis Buat bab w dan kuesioner peneliti	
8	$\frac{16}{1}$ 019	Bab III - IV - perbaiki sesuai sara Reliability u/ skala kesiapan ??	

NO.	HARI/TANGGAL	REKOMENDASI	TANDA TANGAN
9	28/019 1	Bab <u>IV</u> : perbaiki sesuai saran. ⑦ Data umum resp. ④ Kiri? kuesioner prosedur pengumpul data.	
10	4/019. 2	<ul style="list-style-type: none"> <li>- Data umum responden blm ada.</li> <li>- Lengkapi surat? penelitian</li> <li>- Pajus. → lihat buku panduan.</li> <li>- Napkes Ujia pmp</li> </ul>	

NO.	HARI/TANGGAL	REKOMENDASI	TANDA TANGAN
11	2/019 8	Pembahasan → cek lg teori bab 2. - perbahasa Fro	
12	8/019 8	Perbahar perbahar	
13	13/019 8	Pembahasan → → ⊕ teori yg mendukung → opini peneliti di per kelas	
14	15/019 8	- <del>Abstrak</del> 6hs 118 : ? - perbahar bab <u>IV</u> : - Lengkapi surat penelitian	

NO.	HARI/TANGGAL	REKOMENDASI	TANDA TANGAN
15	19/019 /8	siapkan vja	

**BUKU KEGIATAN BIMBINGAN****SKRIPSI**







Pembimbing 1/2 : Bu Eky / 2  
Nama Mahasiswa : Aprillia Trisnawatik  
NIM : 15631470

**PRODI S 1 KEPERAWATAN****FAKULTAS ILMU KESEHATAN****UNIVERSITAS MUHAMMADIYAH PONOROGO****2018/2019**





## LEMBAR KONSULTASI

NO.	HARI/TANGGAL	REKOMENDASI	TANDA TANGAN
1	1/11/2018	Hub. antara byled kesepin dgn depren Carin sapanbi Jungo ponwyo Ace juaen	R
2	<del>10/10</del> 10/10/2018	Remi <del>BABI</del> juaen	R
3	15/11/2018	Remi Ace juaen	R
4	20/11/2018	Remi BABI	R

ONOROG

NO.	HARI/TANGGAL	REKOMENDASI	TANDA TANGAN
5	4/12 2018	lanjut BAB I	
6	17/12 2018	Revisi BAB II	
7	6/1 2019	Revisi BAB II, III <ul style="list-style-type: none"> <li>o) perbaikan dari judul</li> <li>o kerangka konsep diperbaiki</li> <li>o outline (tata cara penulisan angka)</li> </ul>	
<del>8</del>	<del>30/1 2019</del>	<del>Rec typrin proposal</del>	<del></del>
9	18/1 2019	Revisi BAB III	
10	6/1 2019	Revisi BAB IV	



NO.	HARI/TANGGAL	REKOMENDASI	TANDA TANGAN
10	8/1/2019	- acc ujian paper	
11	7/8 2019	<del>Revisi</del> Revisi Item	
12	10/8 2019	Revisi pembalasan	
13	12/8 2019	Revisi BAB V	
14	15/8 2019	Acc ujian	