

Lampiran 1

JADWAL KEGIATAN PEMBUATAN SKRIPSI
PENGARUH STIGMA KELUARGA TERHADAP STRESS KELUARGA PADA KELUARGA PENDERITA SKIZOFRENIA
DI KABUPATEN PONOROGO

No	Kegiatan	Sept	Okt	Nov	Des	Jan	Feb	Mar	Apr	Mei	Juni	Juli	Aug	Sept	Okt
1.	Mengumpulkan FUD														
2.	Penyusunan konsul dan proposal														
3.	Ujian proposal														
4.	Uji layak etik														
5.	Penyusunan konsul skripsi														
6.	Ujian skripsi														
7.	Yudisium														
8.	Pendaftaran Wisuda														

Lampiran 2



PEMERINTAH KABUPATEN PONOROGO
BADAN KESATUAN BANGSA DAN POLITIK
 Jl. Alcon-alcon Utara Nomor 6 Telepon (0352) 483852
PONOROGO

Kode Pos 63413

REKOMENDASI

Nomor : 072 / 472 / 405.30 / 2019

Berdasarkan surat Kepala Dinas Kesehatan Kabupaten Ponorogo, tanggal 14 Februari 2019 Nomor : 070/2616/405.10/2019, perihal Permohonan Rekomendasi Penelitian.

Dengan ini Kepala Badan Kesatuan Bangsa Dan Politik Kabupaten Ponorogo memberikan Rekomendasi kepada :

Nama Peneliti : **EKA LUKITASARI**
 Mhs. Fak. Ilmu Kesehatan UNMUH Ponorogo.

Alamat : Jl. Sanan No. 38 RT. 002 RW. 001 Desa/Kel Patihan Kidul
 Kec. Siman Kab. Ponorogo

Thema / Acara Survey / Research / PKL/ Pengumpulan data/Magang : **" Pengaruh Stigma Keluarga Terhadap Stres Keluarga Pada Keluarga Penderita Skozofrenia "**

Daerah/ Tempat dilakukan PKN/ Survey/ Pengumpulan Data : Pustu Paringan Wilayah Kerja UPT. Puskesmas Jenangan

Tujuan Penelitian : KTI

Tanggal dan atau Lamanya Penelitian : 1 (satu) bulan (menyesuaikan Jadwal Puskesmas)

Bidang Penelitian : Kesehatan

Status Penelitian : Baru

Nama Penanggungjawab / Koordinator Penelitian : **NUR HIDAYATULLOH, SKM**
 Kasubbag Program, Informasi Dan Humas Dinkes Kab. Ponorogo.

Anggota Peneliti : -

Nama Lembaga : Universitas Muhammadiyah Ponorogo.

Dengan ketentuan-ketentuan sebagai berikut :

1. Dalam jangka waktu 1 X 24 jam setelah tiba ditempat yang dituju diwajibkan melaporkan kedatangannya kepada Camat setempat ;
 2. Menjalani ketentuan-ketentuan yang berlaku dalam Daerah Hukum Pemerintah setempat ;
 3. Menjaga tata tertib, keamanan, kesopanan dan kesucilaan serta menghindari pernyataan baik dengan lisan ataupun tulisan / lukisan yang dapat melukai / menyinggung perasaan atau menghina Agama, Bangsa dan Negara dan suatu golongan penduduk ;
 4. Tidak diperkenankan menjalankan kegiatan-kegiatan diluar ketentuan-ketentuan yang telah ditetapkan seperti tersebut diatas ;
 5. Setelah berakhirnya dilakukan Survey/ Research/ PKL diwajibkan terlebih dahulu melaporkan kepada Pejabat Pemerintah setempat mengenai selesainya pelaksanaan Survey / Research / PKL, sebelum meninggalkan daerah tempat Survey / Research / PKL ;
 6. Dalam jangka waktu 1 (satu) bulan setelah selesai dilakukan Survey / Research / PKL diwajibkan memberikan laporan tentang pelaksanaan dan hasil-hasilnya kepada :
 - Kepala Badan Kesatuan Bangsa dan Politik Kabupaten Ponorogo.
 7. Surat Keterangan ini akan dinyatakan tidak berlaku apabila ternyata bahwa pemegang Surat Keterangan ini tidak memenuhi ketentuan-ketentuan sebagaimana tersebut diatas.
- Demikian untuk menjadikan perhatian dan guna seperlunya.

Ponorogo, 15 Mei 2019

An. KEPALA BADAN KESATUAN BANGSA DAN POLITIK
 KABUPATEN PONOROGO
 Kabid Sespot

**Tembusan :**

1. Kepala Dinas Kesehatan Kab. Ponorogo
2. Puskesmas Jenangan
3. Dekan Fakultas Ilmu Kesehatan UNMUH Ponorogo

Lampiran 3

KOMISI ETIK PENELITIAN KESEHATAN
HEALTH RESEARCH ETHICS COMMITTEE
FAKULTAS ILMU KESEHATAN UNIVERSITAS MUHAMMADIYAH PONOROGO
FAKULTAS ILMU KESEHATAN UNIVERSITAS MUHAMMADIYAH PONOROGO

KETERANGAN LAYAK ETIK
DESCRIPTION OF ETHICAL EXEMPTION
"ETHICAL EXEMPTION"

No.53/EA/KEPK/2019

Protokol penelitian yang diusulkan oleh :
The research protocol proposed by

Pencetus utama : Ela Lukitarni
Principal In Investigator

Nama Institusi : Universitas Muhammadiyah Ponorogo
Name of the Institution

Dengan judul:
Title
"Pengaruh Stigma Keluarga Terhadap Stress Keluarga Pada Keluarga Penderita Skizofrenia"
"the influence of the family stigma against stress family on szizophrenia sufferers family"

Dinyatakan layak etik sesuai 7 (tujuh) Standar WHO 2011, yaitu 1) Nilai Sosial, 2) Nilai Ilmiah, 3) Pemerataan Beban dan Manfaat, 4) Risiko, 5) Bajakan/Eksploitasi, 6) Kerahasiaan dan Privacy, dan 7) Persetujuan Setelah Penjelasan, yang merujuk pada Pedoman CIOMS 2016. Hal ini seperti yang ditunjukkan oleh terpenuhinya indikator setiap standar.

Declared to be ethically appropriate in accordance to 7 (seven) WHO 2011 Standards, 1) Social Values, 2) Scientific Values, 3) Equitable Assessment and Benefits, 4) Risk, 5) Persuasion Exploitation, 6) Confidentiality and Privacy, and 7) Informed Consent, referring to the 2016 CIOMS Guidelines. This is as indicated by the fulfillment of the indicators of each standard.

Pernyataan Layak Etik ini berlaku selama kurun waktu tanggal 08 Mei 2019 sampai dengan tanggal 08 Mei 2020.

This declaration of ethics applies during the period May 08, 2019 until May 08, 2020.



*Lampiran 4***Penjelasan Penelitian****Mendapatkan Persetujuan Setelah Penjelasan:
Informasi esensial untuk calon peserta penelitian
(WHO-CIOMS 2016)**

Judul Penelitian	:Pengaruh Stigma Keluarga Terhadap Stres Keluarga pada Keluarga Penderita Skizofrenia
Jenis Penelitian	: Survei Analitik
Nama Peneliti	: Eka Lukitasari
Alamat Peneliti	: Jl. Saman No. 38 Patihan Kidul, Siman, Ponorogo
Lokasi(Tempat) Penelitian	: Desa Paringan Kecamatan Jenangan Kabupaten Ponorogo

Sebelum meminta persetujuan individu untuk berpartisipasi dalam penelitian, peneliti harus memberikan informasi berikut, dalam bahasa atau bentuk komunikasi lain yang dapat dipahami individu:

1. Penelitian ini bertujuan untuk mengetahui pengaruh stigma keluarga terhadap stres keluarga pada keluarga penderita skizofrenia. Penelitian ini akan dilakukan selama kurang lebih 2 minggu. Untuk keluarga penderita skizofrenia, kami akan menemui Anda di Puskesmas Pembantu Desa Paringan Kecamatan Jenangan untuk melakukan pengisian kuesioner selama 30 menit tentang Stigma Keluarga dan Stres Keluarga..
2. Anda diminta berpartisipasi sebagai subjek karena merupakan keluarga penderita skizofrenia. Bila anda setuju untuk berpartisipasi dalam penelitian ini, Anda diminta untuk menandatangani dan menuliskan tanggal pada lembar konfirmasi persetujuan untuk berpartisipasi sebagai responden dalam penelitian ini.
3. Jika Anda memutuskan untuk tidak berpartisipasi maka hal ini tidak akan mempengaruhi keluarga anda. Keikutsertaan Anda pada penelitian ini bersifat sukarela. Anda memiliki hak penuh untuk mengundurkan diri atau menyatakan batal untuk berpartisipasi kapan saja.
4. Penelitian ini akan dilakukan selama kurang lebih 2 minggu, dengan lama pengisian kuesioner maksimal 1 kali. Kami akan menemui anda di Puskesmas Pembantu Desa

Paringan untuk melakukan pengisian kuesioner 30 menit tentang stigma keluarga dan stres keluarga.

5. Dengan berpartisipasi dalam penelitian ini, anda dapat berperan penting untuk membuktikan pengaruh stigma keluarga terhadap stres keluarga pada keluarga penderita skizofrenia.

Pada setiap selesai pengisian kuesioner, anda akan diberikan souvenir berupa gelas untuk keluarga penderita skizofrenia.

6. Hasil kuesioner akan kami beritahukan kepada Anda.

7. Semua data atau informasi dari Anda akan kami simpan dengan aman.

8. Pada penelitian ini tidak dilakukan tindakan apapun selain pengisian kuesioner.

9. Anda sebagai subjek memiliki hak untuk mengakses data Anda.

10. Penelitian ini tidak mempunyai risiko, karena tidak dilakukan tindakan apapun terhadap Anda. Apabila Anda merasa tidak nyaman saat melakukan pengisian kuesioner, Anda berhak untuk menghentikan proses pengisian kuesioner tersebut.

11. Dengan berpartisipasi dalam penelitian ini, anda dapat berperan penting untuk membuktikan pengaruh fungsi keluarga terhadap stres keluarga penderita skizofrenia. Dengan demikian, secara tidak langsung anda sudah membantu para keluarga agar mengurangi stigma keluarga untuk meminimalkan stres keluarga.

12. Penelitian ini terkait pengaruh stigma keluarga terhadap stres keluarga penderita skizofrenia. Penelitian di Indonesia belum banyak. Hasil penelitian ini diharapkan memberi informasi yang berharga bagi keluarga yang memiliki penderita skizofrenia.

13. Penelitian ini hanya bersifat untuk memperoleh data melalui pengisian kuesioner yang Anda lakukan. Jika penelitian ini berakhir dan sudah didapatkan hasil/kesimpulannya, maka data yang sudah kami peroleh akan kami hapus/dimusnahkan. Selama proses pengambilan data, Anda tidak dikenakan biaya apapun.

14. Tidak ada intervensi

15. Tidak ada intervensi

16. Penelitian terkait topik ini sangat terbatas. Hasil penelitian ini memiliki novelty dalam bidang keperawatan.
17. Semua informasi bersifat rahasia. Subjek dalam bentuk anonim.
18. Semua data akan dirahasiakan.
19. Tidak ada sponsor
20. Sebagai peneliti
21. Prosedur ini akan menimbulkan perasaan pasien diexplorasi. Pada beberapa kasus proses pengisian kuesioner mendalam akan menimbulkan rasa tidak nyaman. Sampai sejauh ini, belum pernah dijumpai adanya penolakan dari pasien untuk melakukan pengisian kuesioner.
22. Tidak ada intervensi pada penelitian ini.
23. Tidak ada intervensi. Tidak ada kompensasi.
24. Ada hukum yang menjamin calon peserta yang ikut partisipasi mendapat hak kompensasi
25. Ya, Subjek dapat menghubungi Komite Etik Penelitian Kesehatan FIK Universitas Muhammadiyah Ponorogo.
26. Ya, laporan akan disampaikan kepada Komite Etik Penelitian Kesehatan FIK Universitas Muhammadiyah Ponorogo.
27. Pada penelitian ini bukan merupakan penelitian tersamar. Semua informasi akan diinformasikan secara jelas kepada Anda.
28. Seluruh informasi terkait dengan penelitian ini akan diinformasikan secara jelas. Jika Anda merasa informasi yang Anda berikan kurang, maka Anda dapat menarik informasi tersebut.
29. Penelitian ini hanya sebatas meminta informasi melalui pengisian kuesioner.
30. Dalam penelitian ini peneliti menggunakan data sekunder seperti catatan medis. Tidak menggunakan specimen.

Lampiran 5

INFORMED CONSENT
(PERNYATAAN PERSETUJUAN IKUT PENELITIAN)

Yang bertanda tangan dibawah ini :

Nama :

Umur :

Jenis Kelamin :

Pekerjaan :

Alamat :

Telah mendapat keterangan secara terinci dan jelas mengenai :

1. Penelitian yang berjudul “Pengaruh Stigma Keluarga Terhadap Stres Keluarga pada Keluarga Penderita Skizofrenia”
2. Perlakuan yang akan diterapkan pada subyek
3. Manfaat ikut sebagai subyek penelitian
4. Bahaya yang akan timbul
5. Prosedur Penelitian

dan prosedur penelitian mendapat kesempatan mengajukan pertanyaan mengenai segala sesuatu yang berhubungan dengan penelitian tersebut. Oleh karena itu saya bersedia/tidak bersedia*) secara sukarela untuk menjadi subyek penelitian dengan penuh kesadaran serta tanpa keterpaksaan.

Demikian pernyataan ini saya buat dengan sebenarnya tanpa tekanan dari pihak manapun.

Ponorogo, 2019

Peneliti,

Responden,

Eka Lukitasari

.....

Saksi,

.....

*) Coret salah satu

Lampiran 6

Kisi-Kisi Kuisisioner

Variabel	Indikator	Jumlah	No. Soal
Independen	1. Stereotip (kognitif)	5	1,2,3,4,5,
	2. Perilaku (pengalaman diskriminasi)	4	6,7,8,9,
	3. Penarikan sosial (prasangka)	4	10,11,12,13,

Variabel	Indikator	Jumlah	No. Soal
Dependen	1. Sulit untuk santai (<i>Difficulty relaxing</i>)	3	1,2,3
	2. Memunculkan kegugupan (<i>Nervous arousal</i>)	2	4,5
	3. Mudah marah/ gelisah (<i>Easily upset / agitated</i>)	3	6,7,8
	4. Lebih reaktif (<i>Irritable/ over-reactive</i>)	3	9,10,11
	5. Tidak sabar (<i>Impatient</i>)	3	12,13,14

Lampiran 7

Kuisisioner

(Internalized Stigma Mental Illnes)

ISMI

Pernyataan ini adalah pernyataan yang biasanya seseorang atau masyarakat tunjukan pada penderita. Untuk setiap pernyataan, beri tanda centang () apakah anda sangat tidak setuju, tidak setuju, setuju, atau sangat setuju.

No	Pernyataan	Sangat tidak setuju	Tidak setuju	Setuju	Sangat setuju
	Strereotip				
1.	Orang sakit jiwa cenderung melakukan kekerasan.				
2.	Orang-orang dapat mengatakan bahwa penderita memiliki penyakit mental dengan cara saya melihat.				
3.	Karena penderita memiliki penyakit mental, penderita membutuhkan orang lain untuk membuat keputusan .				
4.	Penderita tidak dapat berkontribusi apa pun kepada masyarakat karena memiliki penyakit mental.				
5.	Strereotip (penilaian) tentang penyakit mental berlaku untuk penderita.				
	Pengalaman Diskriminasi				
6.	Orang-orang mendiskriminasi penderita karena memiliki penyakit mental.				
7.	Orang-orang sering menggurui, atau memperlakukan penderita seperti anak kecil, hanya karena memiliki penyakit mental.				
8.	Orang-orang mengabaikan atau menganggap penderita kurang serius hanya karena memiliki penyakit mental.				
9.	Tak seorang pun akan tertarik untuk mendekati penderita karena memiliki penyakit mental.				
	Penarikan Sosial				
10.	Penderita menghindari mendekati orang-orang yang tidak memiliki penyakit mental untuk menghindari penolakan.				

11.	Penderita tidak banyak bicara tentang dirinya sendiri karena penderita tidak ingin membebani orang lain dengan penyakit mentalnya.				
12.	Strereotip (penilaian) negatif tentang penyakit mental membuat penderita terisolasi dari dunia “normal”.				
13.	Penderita tinggal jauh dari situasi sosial untuk melindungi keluarga atau teman-temannya dari rasa malu.				

Penilaian Stigma :

1 : sangat tidak setuju

2 : tidak setuju

3 : setuju

4 : sangat setuju

Skor Stigma :

1. Stigma positif : 1,00-2,50

2. Stigma negatif : 2,52-4,00



Lampiran 7

Kuisisioner

Depression Anxiety Stress Scale

(DASS)

PETUNJUK PENGISIAN

Kuesioner ini terdiri dari berbagai pernyataan yang mungkin sesuai dengan Bapak/Ibu/Saudara dalam menghadapi situasi hidup sehari-hari. Terdapat empat pilihan jawaban yang disediakan untuk setiap pernyataan yaitu:

- 0 : Tidak sesuai dengan saya sama sekali, atau tidak pernah.
- 1 : Sesuai dengan saya sampai tingkat tertentu, atau kadang-kadang.
- 2 : Sesuai dengan saya sampai batas yang dapat dipertimbangkan, atau lumayan sering.
- 3 : Sangat sesuai dengan saya, atau sering sekali.

Selanjutnya Bapak/Ibu/Saudara diminta untuk menjawab dengan cara memberi tanda checklist () pada salah satu kolom yang paling sesuai dengan pengalaman Bapak/Ibu/Saudara selama satu minggu belakangan ini. Tidak ada jawaban yang benar ataupun salah, karena itu isilah sesuai dengan keadaan dari Bapak/Ibu/Saudara yang sesungguhnya, yaitu berdasarkan jawaban pertama yang terlintas dalam pikiran Bapak/Ibu/Saudara.

No	Pernyataan	Tidak pernah	Jarang-jarang	Sering	Sering sekali
	<i>Difficulty relaxing</i>				
1.	Saya merasa sulit untuk bersantai.				
2.	Saya merasa sulit untuk beristirahat.				
3.	Saya merasa sulit untuk tenang setelah sesuatu membuat saya kesal.				
	<i>Nervous arousal</i>				
4.	Saya merasa telah menghabiskan banyak energi untuk merasa cemas.				
5.	Saya sedang merasa gelisah.				
	<i>Easily upset / agitated</i>				
6.	Saya merasa bahwa diri saya sangat marah karena hal-hal sepele.				
7.	Saya melihat diri saya mudah kesal.				
8.	Saya melihat diri saya mudah gelisah.				
	<i>Irritable/ over-reactive</i>				
9.	Saya cenderung bereaksi berlebihan terhadap suatu situasi.				
10.	Saya merasa mudah tersinggung.				
11.	Saya merasa sangat mudah marah.				
	<i>Impatient</i>				
12.	Saya merasa diri saya menjadi tidak sabar ketika mengalami penundaan (misalnya : kemacetan lalu lintas menunggu sesuatu).				
13.	Saya sulit bersabar dalam menghadapi masalah terhadap hal sepele yang tidak biasa saya lakukan.				
14.	Saya tidak dapat memaklumi hal apapun yang menghalangi saya untuk menyelesaikan hal yang sedang saya lakukan.				

Sejumlah nilai untuk masing-masing dari pernyataan yang diselesaikan oleh masing peserta, di masing-masing sub skala, kemudian di evaluasi sesuai indeks tingkat keparahan dibawah ini.

Stress	Skor
Ringan	0-14
Sedang	15-28
Berat	28-42

Lampiran 8

LEMBAR DATA DEMOGRAFI

Petunjuk pengisian: berikan tanda check list () pada jawaban kotak dan jawablah tulisan pada pertanyaan lainnya.

A. DATA DEMOGRAFI

1. Nama :

2. Jenis kelamin :

Laki-laki

Perempuan

3. Usia : Tahun

4. Pendidikan :

SD

Perguruan Tinggi

SMP

Lainnya

SMA

5. Pekerjaan :

Wiraswasta

Pensiun

Pegawai Swasta

Lainnya

Pegawai Negeri

6. Agama :

Islam

Hindu

Katolik

Budha

Protestan

7. Hubungan Dengan Penderita :

Orang tua

Saudara Kandung

Anak

Lainnya

8. Lama Menderita : Bulan Tahun

9. Penyebab Sakit :

Harapan yang tidak tercapai

Ekonomi

Hubungan Interpersonal

Lainnya



Lampiran 9

**DATA STRESS KELUARGA
KECAMATAN SUKOREJO KABUPATEN PONOROGO
Tahun 2018**

No. Responden	Skor	Kesimpulan
S.01	8	Stress
S.03	13	Stress
S.04	9	Stress
S.05	13	Stress
S.06	15	Stress
S.07	12	Stress
S.08	10	Stress
S.09	8	Stress
S.10	8	Stress
S.11	13	Stress
S.12	14	Stress
S.18	9	Stress
S.20	10	Stress
S.22	10	Stress
S.23	10	Stress
S.24	13	Stress
S.25	13	Stress
S.26	15	Stress
S.27	4	Tidak Stress
S.28	11	Stress
S.29	14	Stress
S.30	10	Stress

Keterangan:

Skor 8: tidak stress

Skor 8: stress

Jumlah:

Stress : 21 responden

Tidak stress : 1 responden

$$\frac{21}{22} \times 100\% = 95\%$$

Kesimpulan:

Dari survey data awal yang dilakukan pada 21-24 November 2018 di Kecamatan Sukorejo, Kabupaten Ponorogo dengan 22 responden didapatkan hasil 95% atau 21 responden mengalami stress dan 1 responden tidak mengalami stres.

Lampiran 10

DATA DEMOGRAFI

KODE RES	JK	USIA (TH)	PENDIDIKAN	PEKERJAAN	HUB DENGAN PENDERITA	LAMA MENDERITA (TH)	PENYEBAB SAKIT	ALAMAT	ISMI		DASS		
									STIGMA NEGATIF	STIGMA POSITIF	STRESS RINGAN	STRESS SEDANG	STRESS BERAT
A1	L	51	SD	WIRASWASTA	ORANG TUA	7	LAINNYA: KETAKUTAN	SUMOROTO		2,15	4		
A2	L	60	SMP	LAINNYA	ORANG TUA	10	LAINNYA: GHAIB	PULUNG	2,53			15	
A3	L	65	SD	LAINNYA	LAINNYA: SUAMI	10	EKONOMI	SAWO		2,07	2		
A4	P	21	PERGURUAN TINGGI	LAINNYA	ANAK	1	HARAPAN YANG TIDAK TERCAPAI	TONATAN	2,84			17	
A5	L	26	SMA	PEGAWAI SWASTA	SAUDARA KANDUNG	1	LAINNYA: ASMARA	JENANGAN		2,46	1		
A6	L	50	SD	LAINNYA	LAINNYA: SUAMI	15	HUBUNGAN INTERPERSONAL	NGEBEL		2,23		23	
A7	L	35	SMA	WIRASWASTA	LAINNYA: PAMAN	6	LAINNYA: TERTEKAN	SAWO	2,53		9		
A8	P	55	SMP	LAINNYA	ORANG TUA	3	HARAPAN YANG TIDAK TERCAPAI	JENANGAN		2	12		
A9	P	40	SMP	WIRASWASTA	SAUDARA KANDUNG	20	HARAPAN YANG TIDAK TERCAPAI	SIMAN	3,15			20	
A10	L	29	SMA	PEGAWAI SWASTA	LAINNYA: SUAMI	4	HARAPAN YANG TIDAK TERCAPAI	NGEBEL		1,69		19	
A11	L	18	SMA	LAINNYA	SAUDARA KANDUNG	5	HUBUNGAN INTERPERSONAL	SAMBIT		2,07	2		

A12	L	34	SMA	PEGAWAI SWASTA	ORANG TUA	3	LAINNYA:GHAIB	NGEBEL		2,23	14		
A13	P	34	SMA	WIRASWASTA	LAINNYA: ISTRI	4 BULAN	LAINNYA: GHAIB	NGEBEL		1,76	5		
A14	L	65	PERGURUAN TINGGI	PENSIUN	ORANG TUA	2	HARAPAN YANG TIDAK TERCAPAI	SUMOROTO		2,3	10		
A15	L	60	SMA	PEGAWAI SWASTA	ORANG TUA	5	LAINNYA: TEKINAN PEKERJAAN	SLAHUNG	2,76			16	
A16	P	36	SMA	WIRASWASTA	LAINNYA: KEPONAKAN	7	HARAPAN YANG TIDAK TERCAPAI	BABADAN		2,23	6		
A17	L	32	SMA	PEGAWAI SWASTA	ANAK	5	LAINNYA: TEKINAN	SIMAN		2,23		21	
A18	L	38	SMP	WIRASWASTA	SAUDARA KANDUNG	6	HARAPAN YANG TIDAK TERCAPAI	SLAHUNG		2,07		15	
A19	P	62	SD	LAINNYA	ORANG TUA	8	LAINNYA: PULANG TKI	SUMOROTO		2,23	13		
A20	L	54	SD	LAINNYA	ORANG TUA	10	HARAPAN YANG TIDAK TERCAPAI	JENANGAN		2,3		19	
A21	P	34	SMA	LAINNYA	SAUDARA KANDUNG	2	LAINNYA: GHAIB	JENANGAN		2,23	6		
A22	L	63	SD	LAINNYA	ORANG TUA	15	HUBUNGAN INTERPERSONAL	JENANGAN		2,3	9		
A23	L	33	SMA	WIRASWASTA	SAUDARA KANDUNG	5	HUBUNGAN INTERPERSONAL	JENANGAN	2,61			22	
A24	P	60	TIDAK SEKOLAH	LAINNYA	ORANG TUA	2	HUBUNGAN INTERPERSONAL	JENANGAN		2,3	12		
A25	L	41	SMA	WIRASWASTA	SAUDARA KANDUNG	8	HARAPAN YANG TIDAK TERCAPAI	BALONG		2,3	12		

A26	L	36	SMA	WIRASWASTA	SAUDARA KANDUNG	5	HUBUNGAN INTERPERSONAL	JENANGAN		2,3	6		
A27	L	56	SMP	LAINNYA	ORANG TUA	8	LAINNYA:PULANG TKI	PULUNG		2,38		21	
A28	L	58	SD	WIRASWASTA	ANAK	1	HUBUNGAN INTERPERSONAL	SAWO	2,69		10		
A29	L	60	SD	LAINNYA	ORANG TUA	3	HARAPAN YANG TIDAK TERCAPAI	JAMBON		1,76	10		
A30	P	58	SD	LAINNYA	LAINNYA: ISTRI	3	HARAPAN YANG TIDAK TERCAPAI	PULUNG		2,23		17	
A31	P	48	SMP	LAINNYA	SAUDARA KANDUNG	10	HARAPAN YANG TIDAK TERCAPAI	JENANGAN	2,53		8		
A32	P	37	SMP	WIRASWASTA	ORANG TUA	17	LAINNYA: TRAUMA KEPALA	PULUNG	2,69		14		
A33	P	41	SMA	WIRASWASTA	LAINNYA: MENANTU	1	LAINNYA: CEMAS	BADEGAN	2,61		12		
A34	L	54	SD	LAINNYA	SAUDARA KANDUNG	5	HARAPAN YANG TIDAK TERCAPAI	JENANGAN		2,38	9		
A35	P	45	SD	LAINNYA	ORANG TUA	3	HARAPAN YANG TIDAK TERCAPAI	JENANGAN		2	5		
A36	P	33	SMP	LAINNYA	ANAK	4	HARAPAN YANG TIDAK TERCAPAI	SUKOREJO	2,61			15	
A37	L	25	SMA	WIRASWASTA	SAUDARA KANDUNG	3	HUBUNGAN INTERPERSONAL	BADEGAN		2,07	13		
A38	L	37	SMA	PEGAWAI SWASTA	ANAK	3	HARAPAN YANG TIDAK TERCAPAI	BABADAN	2,69			16	
A39	P	65	SD	LAINNYA	ORANG TUA	7	EKONOMI	JAMBON		1,92	3		
A40	L	55	SD	LAINNYA	ORANG TUA	6	EKONOMI	SUKOREJO		2,07	7		

Lampiran 11

DATA HASIL KUISIONER

1. Data Skor Stigma Keluarga

No. Resp	Skor Stigma Keluarga													Jumlah	ket.	Kesimpulan	Kode
	1	2	3	4	5	6	7	8	9	10	11	12	13				
A1	2	2	2	2	3	2	2	2	2	2	3	2	2	28	2,15	Stigma Positif	2
A2	2	3	3	2	3	2	2	3	3	3	3	2	2	33	2,53	Stigma Negatif	1
A3	3	2	2	2	2	2	2	2	2	1	3	2	2	27	2,07	Stigma Positif	2
A4	3	2	3	3	3	3	3	3	2	3	3	3	3	37	2,84	Stigma Negatif	1
A5	2	3	4	1	2	1	2	3	2	3	4	3	2	32	2,46	Stigma Positif	2
A6	2	3	3	2	1	2	2	3	2	2	3	2	2	29	2,23	Stigma Positif	2
A7	3	3	3	3	3	2	2	3	2	2	2	3	2	33	2,53	Stigma Negatif	1
A8	2	2	4	2	3	2	2	2	1	1	1	2	2	26	2	Stigma Positif	2
A9	3	3	4	3	3	4	3	3	4	3	3	3	2	41	3,15	Stigma Negatif	1
A10	2	1	1	2	2	2	1	2	2	3	1	2	1	22	1,69	Stigma Positif	2
A11	2	2	3	2	2	2	2	2	2	2	2	2	2	27	2,07	Stigma Positif	2
A12	2	2	3	2	3	2	2	2	2	2	3	2	2	29	2,23	Stigma Positif	2
A13	1	2	3	2	2	1	1	1	2	2	2	2	2	23	1,76	Stigma Positif	2
A14	2	3	3	2	3	2	2	2	2	2	3	2	2	30	2,3	Stigma Positif	2
A15	3	3	3	3	3	2	3	3	2	3	3	3	2	36	2,76	Stigma Negatif	1
A16	2	2	3	2	3	3	2	2	2	2	2	2	2	29	2,23	Stigma Positif	2
A17	2	2	3	2	3	3	2	2	2	2	2	2	2	29	2,23	Stigma Positif	2
A18	2	2	3	2	2	2	2	2	2	2	2	2	2	27	2,07	Stigma Positif	2
A19	2	2	3	2	3	2	2	2	2	2	3	2	2	29	2,23	Stigma Positif	2
A20	3	3	3	1	3	2	2	2	2	2	3	2	2	30	2,3	Stigma Positif	2
A21	2	3	3	2	2	2	2	2	2	2	2	3	2	29	2,23	Stigma Positif	2
A22	2	3	3	2	3	2	2	2	2	2	3	2	2	30	2,3	Stigma Positif	2
A23	3	3	4	2	3	2	2	3	3	2	3	2	2	34	2,61	Stigma Negatif	1
A24	2	3	3	2	3	2	2	2	2	2	3	2	2	30	2,3	Stigma Positif	2
A25	2	3	4	2	3	1	1	2	2	3	3	2	2	30	2,3	Stigma Positif	2
A26	2	2	3	3	3	2	2	2	2	2	3	2	2	30	2,3	Stigma Positif	2
A27	2	3	3	3	3	2	2	2	2	2	3	2	2	31	2,38	Stigma Positif	2
A28	3	3	3	3	3	2	2	3	2	3	3	2	3	35	2,69	Stigma Negatif	1
A29	2	2	3	2	2	1	2	1	1	1	2	2	2	23	1,76	Stigma Positif	2
A30	2	2	3	2	2	2	2	3	2	2	3	2	2	29	2,23	Stigma Positif	2
A31	2	3	3	3	3	2	2	2	2	3	3	2	3	33	2,53	Stigma Negatif	1
A32	3	3	3	3	3	2	3	2	3	3	3	2	2	35	2,69	Stigma Negatif	1
A33	2	3	3	3	3	2	3	3	2	3	3	2	2	34	2,61	Stigma Negatif	1
A34	3	3	3	2	3	2	2	2	2	2	2	2	3	31	2,38	Stigma Positif	2
A35	2	2	2	2	2	2	2	2	2	2	2	2	2	26	2	Stigma Positif	2

A36	2	3	4	2	3	2	3	3	2	3	3	2	2	34	2,61	Stigma Negatif	1
A37	1	3	4	1	2	2	3	2	2	2	2	2	1	27	2,07	Stigma Positif	2
A38	3	3	4	2	3	3	2	3	3	2	2	3	2	35	2,69	Stigma Negatif	1
A39	2	2	4	1	2	2	1	2	2	2	2	2	1	25	1,92	Stigma Positif	2
A40	2	3	4	2	3	1	2	2	1	2	2	2	1	27	2,07	Stigma Positif	2

2. Data Skor Stress Keluarga

No. Resp	Skor Stress Keluarga														Jumlah	Kesimpulan	Kode
	1	2	3	4	5	6	7	8	9	10	11	12	13	14			
A1	0	1	0	1	0	0	0	1	0	0	0	0	1	0	4	Stress Ringan	1
A2	2	2	1	2	2	0	1	1	0	1	1	1	0	1	15	Stress Sedang	2
A3	1	1	0	0	0	0	0	0	0	0	0	0	0	0	2	Stress Ringan	1
A4	2	1	2	2	1	1	1	1	1	1	1	1	1	1	17	Stress Sedang	2
A5	0	1	0	0	0	0	0	0	0	0	0	0	0	0	1	Stress Ringan	1
A6	2	2	3	1	1	2	2	1	1	1	2	2	2	1	23	Stress Sedang	2
A7	1	1	0	1	0	0	1	0	0	1	1	1	1	1	9	Stress Ringan	1
A8	1	1	1	0	0	1	1	1	1	1	1	1	1	1	12	Stress Ringan	1
A9	1	2	2	2	1	2	2	1	1	2	1	1	1	1	20	Stress Sedang	2
A10	3	3	3	3	2	3	0	0	1	1	0	0	0	0	19	Stress Sedang	2
A11	0	0	0	1	1	0	0	0	0	0	0	0	0	0	2	Stress Ringan	1
A12	1	1	1	1	1	1	1	1	1	1	1	1	1	1	14	Stress Ringan	1
A13	0	0	0	1	0	1	1	1	1	0	0	0	0	0	5	Stress Ringan	1
A14	1	1	1	0	0	0	1	1	1	2	1	1	0	0	10	Stress Ringan	1
A15	0	0	0	1	2	1	1	2	2	1	1	2	2	1	16	Stress Sedang	2
A16	0	0	0	0	0	0	1	0	0	1	1	1	1	1	6	Stress Ringan	1
A17	0	3	1	3	3	1	1	1	1	1	1	2	2	1	21	Stress Sedang	2
A18	1	1	2	1	1	1	1	1	1	1	1	1	1	1	15	Stress Sedang	2
A19	1	1	1	1	2	1	1	1	1	1	1	1	0	0	13	Stress Ringan	1
A20	1	1	1	2	2	1	2	2	1	2	1	1	1	1	19	Stress Sedang	2
A21	1	0	0	0	2	1	1	0	1	0	0	0	0	0	6	Stress Ringan	1
A22	1	1	1	1	1	1	1	1	1	0	0	0	0	0	9	Stress Ringan	1
A23	2	2	1	1	2	1	2	2	2	2	2	1	1	1	22	Stress Sedang	2
A24	0	0	0	0	2	2	1	1	1	2	1	1	1	0	12	Stress Ringan	1
A25	2	0	1	1	2	0	1	1	1	0	1	1	1	0	12	Stress Ringan	1
A26	1	1	0	1	0	0	1	1	0	0	0	0	1	0	6	Stress Ringan	1
A27	1	1	2	1	2	2	2	1	2	1	2	1	2	1	21	Stress Sedang	2
A28	1	1	0	1	1	0	0	1	0	2	1	0	1	1	10	Stress Ringan	1
A29	2	1	1	1	0	1	0	0	0	2	1	1	0	0	10	Stress Ringan	1
A30	1	1	1	2	2	1	1	2	1	1	1	1	1	1	17	Stress Sedang	2
A31	1	1	1	2	2	0	0	1	0	0	0	0	0	0	8	Stress Ringan	1

A32	2	2	1	2	2	1	1	2	0	0	0	1	0	0	14	Stress Ringan	1
A33	1	1	1	2	2	1	1	2	1	0	0	0	0	0	12	Stress Ringan	1
A34	1	1	1	2	2	0	0	1	0	1	0	0	0	0	9	Stress Ringan	1
A35	1	2	1	0	0	0	0	0	1	0	0	0	0	0	5	Stress Ringan	1
A36	2	1	1	1	2	0	1	2	0	1	1	0	2	1	15	Stress Sedang	2
A37	2	2	1	2	1	0	0	2	1	1	1	0	0	0	13	Stress Ringan	1
A38	2	2	2	2	1	1	1	2	1	1	1	0	0	0	16	Stress Sedang	2
A39	0	0	1	0	0	0	0	1	0	0	0	0	1	0	3	Stress Ringan	1
A40	0	0	1	0	0	0	1	2	0	1	1	0	1	0	7	Stress Ringan	1



Lampiran 12

CROSSTABS

/TABLES=PengalamanDiskriminasi MudahMarahAtauGelisah BY JenisKelamin Usia Pendidikan Pekerjaan HubunganDenganPenderita LamaMenderita PenyebabSakitPenderita
/FORMAT=AVALUE TABLES
/CELLS=COUNT EXPECTED ROW COLUMN TOTAL

/COUNT ROUND CELL.

Crosstabs

Case Processing Summary

	Cases					
	Valid		Missing		Total	
	N	Percent	N	Percent	N	Percent
Pengalaman Diskriminasi * Pendidikan	40	100.0%	0	.0%	40	100.0%
Pengalaman Diskriminasi * Hubungan Dengan Penderita	40	100.0%	0	.0%	40	100.0%
Pengalaman Diskriminasi * Penyebab Sakit Penderita	40	100.0%	0	.0%	40	100.0%
Mudah Marah Atau Gelisah * Jenis Kelamin	40	100.0%	0	.0%	40	100.0%
Mudah Marah Atau Gelisah * Usia	40	100.0%	0	.0%	40	100.0%
Mudah Marah Atau Gelisah * Pendidikan	40	100.0%	0	.0%	40	100.0%
Mudah Marah Atau Gelisah * Pekerjaan	40	100.0%	0	.0%	40	100.0%
Mudah Marah Atau Gelisah * Lama Menderita	40	100.0%	0	.0%	40	100.0%

Pengalaman Diskriminasi * Pendidikan Crosstabulation

			Pendidikan					Total
			Tidak Sekolah	SD	SMP	SMA	Perguruan Tinggi	
Pengalaman Diskriminasi	Rendah	Count	1	13	4	12	1	31
		Expected Count	.8	10.1	6.2	12.4	1.6	31.0
		% within Pengalaman Diskriminasi	3.2%	41.9%	12.9%	38.7%	3.2%	100.0%
		% within Pendidikan	100.0%	100.0%	50.0%	75.0%	50.0%	77.5%
		% of Total	2.5%	32.5%	10.0%	30.0%	2.5%	77.5%
	Tinggi	Count	0	0	4	4	1	9
		Expected Count	.2	2.9	1.8	3.6	.4	9.0
		% within Pengalaman Diskriminasi	.0%	.0%	44.4%	44.4%	11.1%	100.0%
		% within Pendidikan	.0%	.0%	50.0%	25.0%	50.0%	22.5%
		% of Total	.0%	.0%	10.0%	10.0%	2.5%	22.5%
Total	Count	1	13	8	16	2	40	
	Expected Count	1.0	13.0	8.0	16.0	2.0	40.0	
	% within Pengalaman Diskriminasi	2.5%	32.5%	20.0%	40.0%	5.0%	100.0%	
	% within Pendidikan	100.0%	100.0%	100.0%	100.0%	100.0%	100.0%	
	% of Total	2.5%	32.5%	20.0%	40.0%	5.0%	100.0%	

Pengalaman Diskriminasi * Hubungan Dengan Penderita Crosstabulation

			Hubungan Dengan Penderita				Total
			Orang Tua	Anak	Saudara Kandung	Lainnya	
Pengalaman Diskriminasi	Rendah	Count	13	2	9	7	31
		Expected Count	12.4	3.9	8.5	6.2	31.0
		% within Pengalaman Diskriminasi	41.9%	6.5%	29.0%	22.6%	100.0%
		% within Hubungan Dengan Penderita	81.2%	40.0%	81.8%	87.5%	77.5%
		% of Total	32.5%	5.0%	22.5%	17.5%	77.5%
	tinggi	Count	3	3	2	1	9
		Expected Count	3.6	1.1	2.5	1.8	9.0
		% within Pengalaman Diskriminasi	33.3%	33.3%	22.2%	11.1%	100.0%
		% within Hubungan Dengan Penderita	18.8%	60.0%	18.2%	12.5%	22.5%
		% of Total	7.5%	7.5%	5.0%	2.5%	22.5%
Total	Count	16	5	11	8	40	
	Expected Count	16.0	5.0	11.0	8.0	40.0	
	% within Pengalaman Diskriminasi	40.0%	12.5%	27.5%	20.0%	100.0%	

% within Hubungan Dengan Penderita	100.0%	100.0%	100.0%	100.0%	100.0%
% of Total	40.0%	12.5%	27.5%	20.0%	100.0%

Pengalaman Diskriminasi * Penyebab Sakit Penderita Crosstabulation

			Penyebab Sakit Penderita				Total
			Harapan Yang Tidak Terpenuhi	Ekonomi	Hubungan Interpersonal	Lainnya	
Pengalaman Diskriminasi	Rendah	Count	12	3	7	9	31
		Expected Count	12.4	2.3	6.2	10.1	31.0
		% within Pengalaman Diskriminasi	38.7%	9.7%	22.6%	29.0%	100.0%
		% within Penyebab Sakit Penderita	75.0%	100.0%	87.5%	69.2%	77.5%
		% of Total	30.0%	7.5%	17.5%	22.5%	77.5%
	tinggi	Count	4	0	1	4	9
		Expected Count	3.6	.7	1.8	2.9	9.0
		% within Pengalaman Diskriminasi	44.4%	.0%	11.1%	44.4%	100.0%
		% within Penyebab Sakit Penderita	25.0%	.0%	12.5%	30.8%	22.5%
		% of Total	10.0%	.0%	2.5%	10.0%	22.5%

Total	Count	16	3	8	13	40
	Expected Count	16.0	3.0	8.0	13.0	40.0
	% within Pengalaman Diskriminasi	40.0%	7.5%	20.0%	32.5%	100.0%
	% within Penyebab Sakit Penderita	100.0%	100.0%	100.0%	100.0%	100.0%
	% of Total	40.0%	7.5%	20.0%	32.5%	100.0%

Pengalaman Diskriminasi * Lama Menderita Crosstabulation

			Lama Menderita					Total
			<1 Tahun	1-5 Tahun	6-10 Tahun	11-15 Tahun	16-20 Tahun	
Pengalaman Diskriminasi	Rendah	Count	1	16	12	2	0	31
		Expected Count	.8	17.0	10.1	1.6	1.6	31.0
		% within Pengalaman Diskriminasi	3.2%	51.6%	38.7%	6.5%	.0%	100.0%
		% within Lama Menderita	100.0%	72.7%	92.3%	100.0%	.0%	77.5%
		% of Total	2.5%	40.0%	30.0%	5.0%	.0%	77.5%

Tinggi	Count	0	6	1	0	2	9
	Expected Count	.2	5.0	2.9	.4	.4	9.0
	% within Pengalaman Diskriminasi	.0%	66.7%	11.1%	.0%	22.2%	100.0%
	% within Lama Menderita	.0%	27.3%	7.7%	.0%	100.0%	22.5%
	% of Total	.0%	15.0%	2.5%	.0%	5.0%	22.5%
	Total	Count	1	22	13	2	2
	Expected Count	1.0	22.0	13.0	2.0	2.0	40.0
	% within Pengalaman Diskriminasi	2.5%	55.0%	32.5%	5.0%	5.0%	100.0%
	% within Lama Menderita	100.0%	100.0%	100.0%	100.0%	100.0%	100.0%
	% of Total	2.5%	55.0%	32.5%	5.0%	5.0%	100.0%



Mudah Marah Atau Gelisah * Jenis Kelamin Crosstabulation

			Jenis Kelamin		Total
			Laki-Laki	Perempuan	
Mudah Marah Atau Gelisah	Ringan	Count	8	4	12
		Expected Count	7.5	4.5	12.0
		% within Mudah Marah Atau Gelisah	66.7%	33.3%	100.0%
		% within Jenis Kelamin	32.0%	26.7%	30.0%
		% of Total	20.0%	10.0%	30.0%
	Sedang	Count	11	6	17
		Expected Count	10.6	6.4	17.0
		% within Mudah Marah Atau Gelisah	64.7%	35.3%	100.0%
		% within Jenis Kelamin	44.0%	40.0%	42.5%
		% of Total	27.5%	15.0%	42.5%
	Berat	Count	6	5	11
		Expected Count	6.9	4.1	11.0
		% within Mudah Marah Atau Gelisah	54.5%	45.5%	100.0%
		% within Jenis Kelamin	24.0%	33.3%	27.5%
		% of Total	15.0%	12.5%	27.5%
Total	Count	25	15	40	
	Expected Count	25.0	15.0	40.0	
	% within Mudah Marah Atau Gelisah	62.5%	37.5%	100.0%	
	% within Jenis Kelamin	100.0%	100.0%	100.0%	
	% of Total	62.5%	37.5%	100.0%	

Mudah Marah Atau Gelisah * Pendidikan Crosstabulation

			Pendidikan					Total
			Tidak Sekolah	SD	SMP	SMA	Perguruan Tinggi	
Mudah Marah Atau Gelisah	Ringan	Count	0	7	1	4	0	12
		Expected Count	.3	3.9	2.4	4.8	.6	12.0
		% within Mudah Marah Atau Gelisah	.0%	58.3%	8.3%	33.3%	.0%	100.0%
		% within Pendidikan	.0%	53.8%	12.5%	25.0%	.0%	30.0%
		% of Total	.0%	17.5%	2.5%	10.0%	.0%	30.0%
	Sedang	Count	0	3	4	8	2	17
		Expected Count	.4	5.5	3.4	6.8	.8	17.0
		% within Mudah Marah Atau Gelisah	.0%	17.6%	23.5%	47.1%	11.8%	100.0%
		% within Pendidikan	.0%	23.1%	50.0%	50.0%	100.0%	42.5%
		% of Total	.0%	7.5%	10.0%	20.0%	5.0%	42.5%
	Berat	Count	1	3	3	4	0	11
		Expected Count	.3	3.6	2.2	4.4	.6	11.0
		% within Mudah Marah Atau Gelisah	9.1%	27.3%	27.3%	36.4%	.0%	100.0%
		% within Pendidikan	9.1%	27.3%	27.3%	36.4%	.0%	100.0%

	% within Pendidikan	100.0%	23.1%	37.5%	25.0%	.0%	27.5%
	% of Total	2.5%	7.5%	7.5%	10.0%	.0%	27.5%
Total	Count	1	13	8	16	2	40
	Expected Count	1.0	13.0	8.0	16.0	2.0	40.0
	% within Mudah Marah Atau Gelisah	2.5%	32.5%	20.0%	40.0%	5.0%	100.0%
	% within Pendidikan	100.0%	100.0%	100.0%	100.0%	100.0%	100.0%
	% of Total	2.5%	32.5%	20.0%	40.0%	5.0%	100.0%

Mudah Marah Atau Gelisah * Pekerjaan Crosstabulation

			Pekerjaan				Total
			Wiraswasta	Pegawai Swasta	Lainnya	5	
Mudah Marah Atau Gelisah	Ringan	Count	4	1	0	7	12
		Expected Count	3.9	1.8	.3	6.0	12.0
		% within Mudah Marah Atau Gelisah	33.3%	8.3%	.0%	58.3%	100.0%
		% within Pekerjaan	30.8%	16.7%	.0%	35.0%	30.0%
		% of Total	10.0%	2.5%	.0%	17.5%	30.0%

Sedang	Count	5	3	1	8	17
	Expected Count	5.5	2.6	.4	8.5	17.0
	% within Mudah Marah Atau Gelisah	29.4%	17.6%	5.9%	47.1%	100.0%
	% within Pekerjaan	38.5%	50.0%	100.0%	40.0%	42.5%
	% of Total	12.5%	7.5%	2.5%	20.0%	42.5%
Berat	Count	4	2	0	5	11
	Expected Count	3.6	1.6	.3	5.5	11.0
	% within Mudah Marah Atau Gelisah	36.4%	18.2%	.0%	45.5%	100.0%
	% within Pekerjaan	30.8%	33.3%	.0%	25.0%	27.5%
	% of Total	10.0%	5.0%	.0%	12.5%	27.5%
Total	Count	13	6	1	20	40
	Expected Count	13.0	6.0	1.0	20.0	40.0
	% within Mudah Marah Atau Gelisah	32.5%	15.0%	2.5%	50.0%	100.0%
	% within Pekerjaan	100.0%	100.0%	100.0%	100.0%	100.0%
	% of Total	32.5%	15.0%	2.5%	50.0%	100.0%

Mudah Marah Atau Gelisah * Lama Menderita Crosstabulation

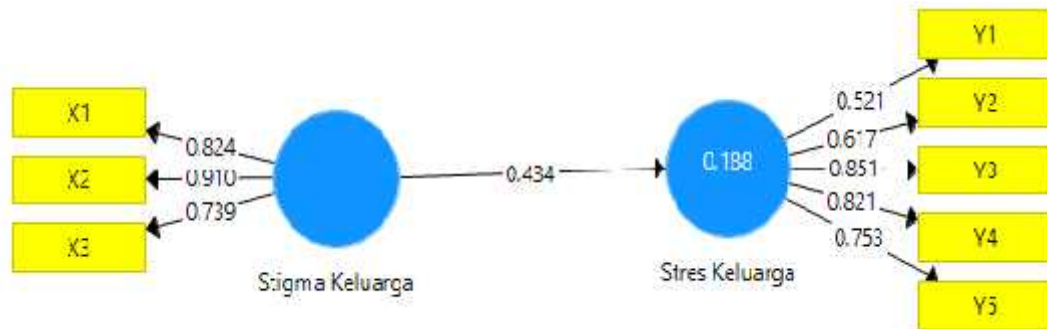
			Lama Menderita					Total
			<1 Tahun	1-5 Tahun	6-10 Tahun	11-15 Tahun	16-20 Tahun	
Mudah Marah Atau Gelisah	Ringan	Count	0	6	6	0	0	12
		Expected Count	.3	6.6	3.9	.6	.6	12.0
		% within Mudah Marah Atau Gelisah	.0%	50.0%	50.0%	.0%	.0%	100.0%
		% within Lama Menderita	.0%	27.3%	46.2%	.0%	.0%	30.0%
		% of Total	.0%	15.0%	15.0%	.0%	.0%	30.0%
	Sedang	Count	1	10	5	1	0	17
		Expected Count	.4	9.4	5.5	.8	.8	17.0
		% within Mudah Marah Atau Gelisah	5.9%	58.8%	29.4%	5.9%	.0%	100.0%
		% within Lama Menderita	100.0%	45.5%	38.5%	50.0%	.0%	42.5%
		% of Total	2.5%	25.0%	12.5%	2.5%	.0%	42.5%
	Berat	Count	0	6	2	1	2	11
		Expected Count	.3	6.0	3.6	.6	.6	11.0
		% within Mudah Marah Atau Gelisah	.0%	54.5%	18.2%	9.1%	18.2%	100.0%

	% within Lama Menderita	.0%	27.3%	15.4%	50.0%	100.0%	27.5%
	% of Total	.0%	15.0%	5.0%	2.5%	5.0%	27.5%
Total	Count	1	22	13	2	2	40
	Expected Count	1.0	22.0	13.0	2.0	2.0	40.0
	% within Mudah Marah Atau Gelisah	2.5%	55.0%	32.5%	5.0%	5.0%	100.0%
	% within Lama Menderita	100.0%	100.0%	100.0%	100.0%	100.0%	100.0%
	% of Total	2.5%	55.0%	32.5%	5.0%	5.0%	100.0%



Lampiran 13

HASIL UJI SMARTPLS DENGAN
SKEMA MODEL *PARTIAL LEAST SQUARE* (PLS)

1. *Outer Model* (Nilai Koefisien)2. *Construct Reliability And Validity*

Construct Reliability and Validity

Matrix	Cronbach's Alpha	rho_A	Composite Reliability	Average Variance Extracted (...)	Copy to Clipboard
	Cronbach's Alpha	rho_A	Composite Reliability	Average Variance Extracted (AVE)	
Stigma Keluarga	0.791	0.935	0.866	0.685	
Stres Keluarga	0.764	0.792	0.842	0.524	

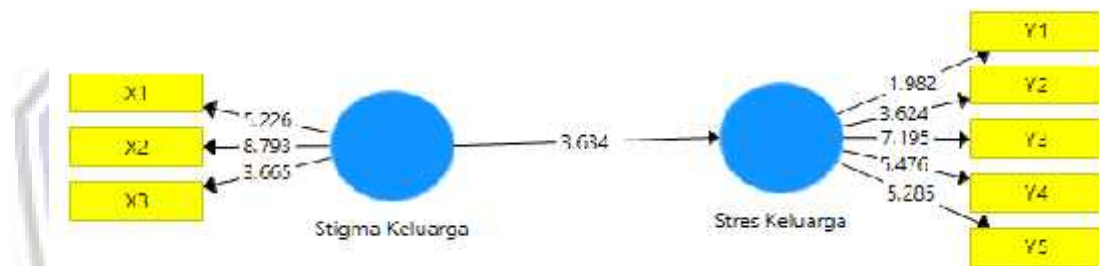
3. *Outer Loading*

Outer Loadings

Matrix	Stigma Keluarga	Stres Keluarga
X1	0.824	
X2	0.910	
X3	0.739	
Y1		0.521
Y2		0.617
Y3		0.851
Y4		0.821
Y5		0.753

4. *Discriminant Validity***Validitas Diskriminan**

	stigma keluarga	stress keluarga
X1	0.874	0.317
X2	0.910	0.476
X3	0.739	0.151
Y1	0.173	0.521
Y2	0.330	0.617
Y3	0.376	0.851
Y4	0.314	0.821
Y5	0.324	0.753

5. *Inner Model (Nilai T-Statistik)*6. *Path Coefficients***Path Coefficients**






	Original Sample (O)	Sample Mean (M)	Standard Deviation (STDEV)	T Statistics (O/STDEV)	P Values
Stigma Keluarga -> Stres Keluarga	0.434	0.509	0.119	3.634	0.000

*Lampiran 14***BUKU KEGIATAN BIMBINGAN
SKRIPSI**

Pembimbing 1/2 : 1 / Sugeng Mashudi, s.kep Ns. Mkes
Nama Mahasiswa : Eka Lukitasari
NIM : 15631522

**PRODI S 1 KEPERAWATAN
FAKULTAS ILMU KESEHATAN
UNIVERSITAS MUHAMMADIYAH PONOROGO
2018/2019**

LEMBAR KONSULTASI

NO.	HARI/TANGGAL	REKOMENDASI	TANDA TANGAN
1.	12/10 ¹⁸	Survei Acc "Pengaruh Stigma keluarga terhadap Stress keluarga"	
2.	26/18 /10	Bab 7 USBP ←	
3	19/11 2018	Bab 1 acc Lupa Bab II	
4	4/12 2018	Bab. II acc Lupa Bab II	
5	11/12 2018	Cup 2 Bab III	






NO.	HARI/TANGGAL	REKOMENDASI	TANDA TANGAN
6	4/1 2019	Bran 1 v	A
7	9/1 2019	Cus Ad	A
8	11/7 2019	Bran v Bran VI Drot Anstoe	A
9	16/7 2019	Bran I - VI	A
10	28/7 2019	Ace of	A






**BUKU KEGIATAN BIMBINGAN
SKRIPSI**

Pembimbing 1/2 : 2 / Eky Okviana, M. Psi
Nama Mahasiswa : Eka Lukitasari
NIM : 15631522

**PRODI S 1 KEPERAWATAN
FAKULTAS ILMU KESEHATAN
UNIVERSITAS MUHAMMADIYAH PONOROGO
2018/2019**

LEMBAR KONSULTASI

NO.	HARI/TANGGAL	REKOMENDASI	TANDA TANGAN
1.	13/10 18	Alat <u>Alat</u> I	
2	16/10 2018	Revisi <u>Alat</u>	
3	20/10 2018	Alat <u>Alat</u>	
4	20/11 2018	Revisi <u>Alat</u>	
5	4/12 2018	Lampiran <u>Alat</u>	

NO.	HARI/TANGGAL	REKOMENDASI	TANDA TANGAN
6	17/12 2018	Revisi BAB II	
7	6/1 2019	lanjut BAB IV	
8	18/12019	Ace ujian proposal	
9	25 juli 2019	Revisi BAB IV V	
10	28 juli 2019	Revisi tly. hasil hasil penulisan negatif + pendas pendas pendas negatif + sedng.	

NO.	HARI/TANGGAL	REKOMENDASI	TANDA TANGAN
11	30 Juli 2012	Review PPS kerubuh	[Signature]
12	6 Agustus 2012	Acer Siapa yang	[Signature]