

**PENGARUH UKURAN USAHA, PERSEPSI ATAS LAPORAN KEUANGAN,
KOMPETENSI SUMBER DAYA MANUSIA, DAN PEMAHAMAN AKUNTANSI
TERHADAP KUALITAS LAPORAN KEUANGAN PADA UMKM**

(Studi empiris pada UMKM di Kabupaten Magetan)



**FAKULTAS EKONOMI
UNIVERSITAS MUHAMMADIYAH PONOROGO**

2020

HALAMAN PENGESAHAN

Judul : Pengaruh Ukuran Usaha, Persepsi atas Laporan Keuangan, Kompetensi Sumber Daya Manusia, dan Pemahaman Akuntansi terhadap Kualitas Laporan Keuangan pada UMKM (Studi empiris pada Kabupaten Magetan).


Nama : Lutfy Devi Agustina

NIM : 16441207

Tempat, Tanggal Lahir : Magetan, 24 Agustus 1997

Program Studi : Akuntansi

Isi dan format telah disetujui dan dinyatakan memenuhi syarat untuk diajukan guna memperoleh Gelar Sarjana Program Strata (S-1) pada Program Studi Akuntansi Fakultas Ekonomi Universitas Muhammadiyah Ponorogo.

Pembimbing I

Dra. Hj. Khusnatul Zulfa W., MM, Ak, CA
NIDN. 0722056704

Ponorogo, 09 Agustus 2020
Pembimbing II


Ardyan Firdausi M, SE, M.Si
NIDN. 0704128202


Mengetahui
Dekan Fakultas Ekonomi

Tri Ropini, SE., MM
NIP. 19630505 199003 2 003

Ketua

Dra. Hj. Khusnatul Zulfa W., MM, Ak, CA
NIDN. 0722056704

Dosen Penguji:
Sekretaris

Slamet Santoso, S.E., M.Si
NIDN.0718107001

Anggota

Nur Savidatul M.S.E., M.Ak
NIDN.0710059201

RINGKASAN

Laporan keuangan yang berkualitas adalah laporan keuangan yang dapat dimengerti atau dipahami, bermanfaat, dan terhindar dari kesalahan. Laporan keuangan yang berkualitas dapat bagi sejumlah besar pengguna dalam pengambilan keputusan ekonomi. Penelitian ini bertujuan untuk mengetahui bagaimana pengaruh ukuran usaha, persepsi atas laporan keuangan, kompetensi sumber daya manusia, dan pemahaman akuntansi terhadap kualitas laporan keuangan pada UMKM di Kabupaten Magetan.

Metode penelitian ini yang digunakan adalah deskriptif kuantitatif dan jenis data yang digunakan adalah data primer. Sedangkan untuk teknik pengumpulan data menggunakan metode survey dengan menyebarkan kuesioner kepada responden yang telah dipilih. Pengambilan sampel dalam penelitian ini menggunakan metode sampel jenuh. Berdasarkan data yang diperoleh sebanyak 70 UMKM yang akan dijadikan tempat penelitian dan 70 responden untuk dijadikan sampel. Untuk menguji pengaruh ukuran usaha, persepsi atas laporan keuangan, kompetensi sumber daya manusia, dan pemahaman akuntansi terhadap kualitas laporan keuangan pada UMKM yang menggunakan analisis regresi linier berganda. Uji kualitas data yang digunakan adalah uji validitas dan realibilitas. Selanjutnya untuk uji hipotesis menggunakan uji T dan uji F.

Berdasarkan hasil pengujian menghasilkan bahwa secara parsial semua variabel berpengaruh terhadap kualitas laporan keuangan UMKM di Kabupaten Magetan. Hipotesis pertama disimpulkan bahwa ukuran usaha berpengaruh terhadap kualitas laporan keuangan. Hipotesis kedua disimpulkan bahwa persepsi atas laporan keuangan terhadap kualitas laporan keuangan. Hipotesis ketiga dapat disimpulkan bahwa kompetensi sumber daya manusia berpengaruh terhadap kualitas laporan keuangan. Hipotesis keempat disimpulkan bahwa pemahaman akuntansi berpengaruh terhadap kualitas laporan keuangan. Serta hipotesis yang terakhir dapat disimpulkan semua variabel berpengaruh secara simultan atau bersama-sama terhadap kualitas laporan keuangan UMKM.

Kata kunci: **Ukuran Usaha, Persepsi atas Laporan Keuangan, Kompetensi Sumber Daya Manusia, Pemahaman Akuntansi, Laporan Keuangan dan UMKM.**

KATA PENGANTAR

Assalamu'alaikum Wr. Wb.

Alhamdulillah puji syukur saya panjatkan kehadirat Allah SWT karena atas nikmat, rahmat serta karunia-Nya peneliti dapat menyelesaikan skripsi yang berjudul “Pengaruh Ukuran Usaha, Persepsi atas Laporan Keuangan, Kompetensi Sumber Daya Manusia, dan Pemahaman Akuntansi terhadap Kualitas Laporan Keuangan pada UMKM (Studi empiris pada Kabupaten Magetan)”. Penyusunan skripsi ini untuk memenuhi salah satu syarat menyelesaikan program sarjana guna memperoleh gelar Strata 1 (S-1) di Fakultas Ekonomi Universitas Muhammadiyah Ponorogo.

Proses penyusunan skripsi ini tidak terlepas dari bimbingan, arahan serta dukungan dari berbagai pihak yang sangat membantu. Oleh karena itu, dalam kesempatan ini peneliti mengucapkan terimakasih kepada:

1. Ayah, Ibu, Adik, dan seluruh keluarga saya yang selalu memberikan kasih sayang, dukungan semangat, motivasi dan terimakasih untuk doa yang selalu kalian panjatkan.
2. Dr. Happy Susanto, MA selaku rektor Universitas Muhammadiyah Ponorogo yang telah memberikan kesempatan untuk menempuh jenjang pendidikan dan fasilitas yang mendukung selama saya menempuh pendidikan di Universitas Muhammadiyah Ponorogo.
3. Titi Rapini, SE., MM selaku dekan Fakultas Ekonomi Universitas Muhammadiyah Ponorogo yang telah memberikan kesempatan untuk menempuh jenjang pendidikan dan fasilitas selama saya menjadi bagian dari mahasiswa Fakultas Ekonomi Universitas Muhammadiyah Ponorogo.

4. Dra. Hj. Khusnatul Zulfa W., MM, Ak, CA selaku ketua prodi Akuntansi Fakultas Ekonomi Universitas Muhammadiyah Ponorogo dan juga selaku Dosen Pembimbing I yang telah memberikan bimbingan, arahan, masukan, serta semangat dan selalu mendampingi hingga terselesaikannya skripsi ini.
5. Ardyan Firdausi M, SE, M.Si selaku Dosen Pembimbing II yang telah memberikan bimbingan, arahan, masukan, serta semangat dan selalu mendampingi hingga terselesaikannya skripsi ini.
6. Ranti Kurniasih, S.Si., M.Pd selaku dosen wali selama 4 tahun yang telah memberikan arahan mengenai akademik selama di Universitas Muhammadiyah Ponorogo.
7. Seluruh dosen Fakultas Ekonomi Universitas Muhammadiyah Ponorogo yang telah memberikan ilmunya kepada saya dan semoga ilmu yang diberikan selalu bermanfaat.
8. Semua teman-temanku baik teman dikampus maupun diluar kampus yang selalu mengingatkan progress skripsi sampai mana, memberikan motivasi disaat down, memberikan semangat terimakasih untuk kalian semua, semoga selalu sehat.
9. Bapak ibu responden yang telah berkenan untuk mengisi kuesioner penelitian yang saya berikan dan sekaligus member banyak ilmu baru bagi saya.
10. Saudara dan kerabat yang telah memberikan semangat serta dukungan agar cepat menyelesaikan skripsi ini, saya ucapkan terimakasih.

Saya menyadari bahwa penyusunan skripsi ini masih terdapat kekurangan oleh karena itu kritik dan saran sangat saya harapkan untuk memperbaiki skripsi ini. Besar harapan saya semoga skripsi ini dapat bermanfaat bagi pembaca.

Wassalamu'alaikum Wr. Wb.

Ponorogo, 09 Agustus 2020

Peneliti



Lutfy Devi Agustina

NIM. 16441207

MOTTO

“Waktu bagaikan pedang. Jika engkau tidak memanfaatkannya dengan baik (untuk memotong), maka ia akan memanfaatkanmu (dipotong)” (HR. Muslim).

“Tuhan menaruhmu ditempat yang sekarang bukanlah kebetulan. Orang hebat tak dihasilkan dari kemudahan, kesenangan, dan kenyamanan. Mereka dibentuk melalui kesukaran, tantangan, dan airmata” (Dahlan Iskan).

“Semesta akan meninggikan orang-orang yang merendahkan hatinya”



PERNYATAAN TIDAK MELANGGAR

KODE ETIK PENELITIAN

Saya yang bertandatangan dibawah ini menyatakan bahwa, skripsi ini merupakan karya saya sendiri (ASLI), dan isi dalam skripsi ini tidak terdapat karya yang pernah diajukan oleh orang lain untuk memperoleh gelar akademis di suatu Institusi pendidikan, dan sepanjang pengetahuan saya juga tidak terdapat karya atau pendapat yang pernah ditulis dan/atau diterbitkan oleh orang lain, kecuali secara tertulis diacu dalam naskah ini dan disebutkan dalam daftar pustaka.

Ponorogo, 09 Agustus 2020
The image shows a yellow revenue stamp from Indonesia. The stamp features the Garuda Pancasila emblem and the text 'METERAI TEMPEL', '36A20AHF524124778', '6000', and 'ENAM RIBURUPIAH'. A blue ink signature is written over the stamp.

Lutfy Devi Agustina

NIM. 16441207

DAFTAR ISI

HALAMAN JUDUL	i
HALAMAN PENGESAHAN	ii
RINGKASAN	iii
KATA PENGANTAR	iv
PERNYATAAN TIDAK MENYIMPANG KODE ETIK	vii
DAFTAR ISI.....	ix
DAFTAR TABEL.....	xi
DAFTAR GAMBAR.....	xii
DAFTAR LAMPIRAN.....	xiii
BAB I PENDAHULUAN	
A. Latar belakang.....	1
B. Perumusan masalah.....	6
C. Tujuan dan manfaat penelitian.....	6
1. Tujuan penelitian	6
2. Manfaat penelitian	7
BAB II TINJAUAN PUSTAKA	
A. Landasan teori	8
1. UMKM.....	8
2. Laporan keuangan.....	10
3. Kualitas laporan keuangan.....	13
4. Ukuran usaha	18
5. Persepsi atas laporan keuangan.....	19
6. Kompetensi sumber daya manusia	21
7. Pemahaman akuntansi.....	23
B. Penelitian terdahulu.....	25
C. Kerangka pemikiran.....	27
D. Hipotesis.....	29
BAB III METODE PENELITIAN	
A. Ruang lingkup penelitian	34
B. Populasi dan sampel penelitian	34
1. Populasi.....	34
2. Sampel	38
C. Jenis dan pengambilan data.....	38
1. Jenis data	38
2. Metode pengambilan data	39
D. Definisi operasional variabel	39
1. Variabel independen	39
2. Variabel dependen.....	41
E. Metode analisis data.....	42

BAB IV HASIL PENELITIAN DAN PEMBAHASAN

A. Hasil penelitian	47
1. Gambaran umum obyek penelitian	47
2. Hasil pengumpulan data.....	47
3. Statistik deskriptif.....	48
4. Deskriptif statistik untuk hasil penelitian	51
5. Uji kualitas data	66
6. Uji asumsi klasik.....	70
7. Analisis uji statistik.....	74
8. Analisis uji hipotesis.....	83
B. Pembahasan	86
BAB V KESIMPULAN DAN SARAN	
A. Kesimpulan	99
B. Keterbatasan Masalah	101
C. Saran	102
DAFTAR PUSTAKA	103




DAFTAR TABEL

Tabel 1 Penelitian terdahulu	25
Tabel 2 Daftar populasi UMKM.....	35
Tabel 3 Skala Likert's	39
Tabel 4 Tingkat pengambilan kuesioner.....	48
Tabel 5 Jenis kelamin	49
Tabel 6 Usia responden.....	50
Tabel 7 Pendidikan terakhir	50
Tabel 8 Statistik deskriptif.....	51
Tabel 9 Hasil uji validitas	53
Tabel 10 Hasil uji reliabilitas.....	55
Tabel 11 Statistik distribusi frekuensi variabel ukuran usaha	58
Tabel 12 Statistik distribusi frekuensi variabel persepsi atas laporan keuangan	60
Tabel 13 Statistik distribusi frekuensi variabel kompetensi sumber daya manusia	63
Tabel 14 Statistik distribusi frekuensi variabel pemahaman akuntansi	67
Tabel 15 Statistik distribusi frekuensi variabel kualitas laporan keuangan.....	68
Tabel 16 Uji normalitas	71
Tabel 17 Uji multikolinearitas	72
Tabel 18 Uji heteroskedastisitas	73
Tabel 19 Hasil analisis regresi linear berganda	75
Tabel 20 Hasil uji t (parsial)	77
Tabel 21 Hasil uji F (simultan).....	80
Tabel 22 Hasil uji determinasi	82
Tabel 23 Rekapitulasi hasil pengujian hipotesis.....	86

DAFTAR GAMBAR

Gambar 1 Kerangka konseptual penelitian	27
Gambar 2 Daerah penerimaan dan penolakan Ho variabel ukuran usaha	78
Gambar 3 Daerah penerimaan dan penolakan Ho variabel persepsi atas laporan keuangan	78
Gambar 4 Daerah penerimaan dan penolakan Ho variabel kompetensi sumber daya manusia.....	79
Gambar 5 Daerah penerimaan dan penolakan Ho variabel pemahaman akuntansi	80
Gambar 6 Daerah penerimaan dan penolakan Ho uji F.....	81
Gambar 7 Persentase hasil jawaban rata-rata responden variabel ukuran usaha	89
Gambar 8 Persentase hasil jawaban rata-rata responden variabel persepsi atas laporan keuangan	92
Gambar 9 Persentase hasil jawaban rata-rata responden variabel kompetensi sumber daya manusia.....	94
gambar 10 Persentase hasil jawaban rata-rata responden variabel pemahaman akuntansi	96



DAFTAR LAMPIRAN

Lampiran 1 Daftar sampel penelitian.....	106
Lampiran 2 Kuesioner penelitian.....	111
Lampiran 3 Rekapitulasi jawaban responden	118
Lampiran 4 Hasil pengajuan karakteristik responden dan deskriptif Statistik	125
Lampiran 5 Hasil uji validitas.....	127
Lampiran 6 Hasil uji reliabilitas	136
Lampiran 7 Hasil uji asumsi klasik.....	142
Lampiran 8 Hasil uji regresi linear	145

