

PENGARUH PERPUTARAN MODAL KERJA, *TOTAL ASSETS TURN OVER*, DAN UKURAN PERUSAHAAN TERHADAP PROFITABILITAS PADA PERUSAHAAN MANUFAKTUR YANG TERDAFTAR DI BURSA EFEK INDONESIA TAHUN 2016-2018



SKRIPSI

Nama : Fariska Yulia Norohmah
NIM : 16414023
Program Studi : Manajemen

FAKULTAS EKONOMI

UNIVERSITAS MUHAMMADIYAH PONOROGO

2020

PENGARUH PERPUTARAN MODAL KERJA, *TOTAL ASSETS TURN OVER*, DAN UKURAN PERUSAHAAN TERHADAP PROFITABILITAS PADA PERUSAHAAN MANUFAKTUR YANG TERDAFTAR DI BURSA EFEK INDONESIA TAHUN 2016-2018



SKRIPSI

Diajukan untuk memenuhi tugas dan melengkapi sebagian syarat-syarat guna memperoleh Gelar Sarjana Program Strata Satu (S-1) pada Program Studi Manajemen Fakultas Ekonomi Universitas Muhammadiyah Ponorogo

Nama : Fariska Yulia Norohmah
NIM : 16414023
Program Studi : Manajemen

FAKULTAS EKONOMI

UNIVERSITAS MUHAMMADIYAH PONOROGO

2020

HALAMAN PENGESAHAN

Judul : Pengaruh Perputaran Modal Kerja, *Total Assets Turn Over*, dan Ukuran Perusahaan Terhadap Profitabilitas pada Perusahaan Manufaktur yang Terdaftar di Bursa Efek Indonesia Tahun 2016-2018.

Nama : Fariska Yulia Norohmah

NIM : 16414023


Tempat, Tanggal Lahir : Ponorogo, 29 Juli 1997

Program Studi : Manajemen


Isi dan format telah disetujui dan dinyatakan memenuhi syarat untuk diujikan guna memperoleh Gelar Sarjana Program Strata Satu (S-1) pada Program Studi Manajemen Fakultas Ekonomi Universitas Muhammadiyah Ponorogo

Ponorogo, 12 Agustus 2020

Pembimbing I


Drs. H. Setyo Adji, MM
NIDK. 8856080018

Pembimbing II


Premi Wahyu Widyaningrum S.AB., MBA
NIDK. 0711128403


Mengetahui,


Dekan Fakultas Ekonomi




Titi Rapini, SE., MM
NIK. 19630505 199001 11

Dosen Penguji


(Drs. H. Setyo Adji, MM)
NIDK. 8856080018


(Sri Hartono, SE., MM)
NIDK. 0730127002


(Siti Chamidah, SE., MM)
NIDK. 0019057101

MOTTO

Di saat kita mendapat kebaikan yang melimpah dari Allah. Bersyukurlah janganlah merasa sombong dan merasa disayang Allah. Lalu di saat Allah memberikan musibah janganlah berburuk sangka padanya. Karena Allah telah berfirman dalam surat Al

Baqarah: 216,

وَعَسَىٰ أَنْ تَكْرَهُوا شَيْئًا وَهُوَ خَيْرٌ لَّكُمْ وَعَسَىٰ أَنْ تُحِبُّوا شَيْئًا وَهُوَ شَرٌّ لَّكُمْ

"Boleh jadi kamu membenci sesuatu namun ia amat baik bagimu dan boleh jadi engkau mencintai sesuatu namun ia amat buruk bagimu, Allah Maha Mengetahui sedangkan kamu tidak mengetahui."



KATA PENGANTAR

Puji syukur kehadiran Allah yang Maha Esa atas limpahan rahmat, taufik, serta hidayah-Nya, sehingga penulis dapat menyelesaikan penulisan skripsi dengan judul “Pengaruh Perputaran Modal Kerja, *Total Assets Turn Over*, dan Ukuran Perusahaan terhadap Profitabilitas pada Perusahaan Manufaktur yang Terdaftar di Bursa Efek Indonesia Tahun 2016-2018” tanpa ada hambatan suatu apapun.

Skripsi ini diajukan sebagai syarat untuk memperoleh Gelar Sarjana Program Strata Satu (1), Program Studi Manajemen, Fakultas Ekonomi, Universitas Muhammadiyah Ponorogo. Peneliti menyadari sepenuhnya tanpa bantuan dari berbagai pihak, skripsi ini tentunya tidak dapat terwujud. Peneliti telah mendapat banyak bimbingan dari berbagai pihak selama proses penyusunan skripsi ini, sehingga pada kesempatan ini, penulis mengucapkan terimakasih yang sebanyak-banyaknya kepada :

1. Dr. Happy Susanto, MA selaku Rektor Universitas Muhammadiyah Ponorogo.
2. Titi Rapini, SE, MM. selaku Dekan Fakultas Ekonomi Universitas Muhammadiyah Ponorogo.
3. Dra. Umi Farida, MM. selaku ketua Program Studi Manajemen Fakultas Ekonomi Universitas Muhammadiyah Ponorogo.
4. Sri Hartono, SE, MM. selaku Sekretaris Program Studi Manajemen Fakultas Ekonomi Universitas Muhammadiyah Ponorogo.
5. Drs. H. Setyo Adji, MM. selaku dosen pembimbing I dan Premi Wahyu Widyaningrum, S.AB., M.BA. selaku dosen pembimbing II.

6. Sri Hartono, SE., MM. selaku dosen penguji I dan Siti Chamidah, SE., MM. selaku dosen penguji II.
7. Seluruh Bapak/Ibu Dosen Program Studi Manajemen Fakultas Ekonomi Universitas Muhammadiyah Ponorogo.
8. Orang tua dan seluruh keluarga yang selalu memberikan dukungan dan semangat.
9. Semua teman-teman yang selalu memberikan dukungan, semangat serta masukan.
10. Semua pihak yang telah memberikan bantuan serta dukungan kepada peneliti.

Penulis menyadari masih banyak kekurangan dan ketidaksempurnaan dalam penyusunan skripsi ini, oleh karenanya diharapkan kritik dan saran guna sempurnanya skripsi ini.

Semoga skripsi ini mendapat ridho dari Allah Azza Wa Jalla dan dapat bermanfaat bagi semua pihak.

Ponorogo, 12 Agustus 2020

Penulis,

Fariska Yulia Norohmah

PERNYATAAN TIDAK MELANGGAR

KODE ETIK PENELITIAN

Saya yang bertandatangan di bawah ini menyatakan bahwa skripsi ini merupakan karya saya sendiri (ASLI) dan isi dalam skripsi ini tidak terdapat karya yang pernah diajukan oleh orang lain untuk memperoleh gelar akademis di suatu Institusi Pendidikan, dan sepanjang pengetahuan saya tidak terdapat karya atau pendapat orang yang pernah ditulis dan/atau oleh orang lain, kecuali yang secara tertulis diacu dalam naskah ini dan disebutkan dalam daftar pustaka.

Ponorogo, 12 Agustus 2020



Fariska Yulia Norohmah

NIM. 16414023

DAFTAR ISI

HALAMAN JUDUL.....	i
HALAMAN PENGESAHAN.....	i
MOTTO.....	ii
KATA PENGANTAR.....	iii
PERNYATAAN TIDAK MELANGGAR.....	v
DAFTAR ISI.....	vi
DAFTAR TABEL.....	viii
DAFTAR GAMBAR.....	ix
DAFTAR LAMPIRAN.....	x
RINGKASAN.....	xi
BAB I PENDAHULUAN.....	1
A. Latar Belakang.....	1
B. Perumusan Masalah.....	7
C. Tujuan dan Manfaat Penelitian.....	7
BAB II TINJAUAN PUSTAKA.....	10
A. Landasan Teori.....	10
1. Laporan Keuangan.....	10
2. Analisis Laporan Keuangan.....	14
3. Profitabilitas.....	15
4. Perputaran Modal Kerja.....	17
5. <i>Total Assets Turn Over</i>	19
6. Ukuran Perusahaan.....	20
B. Penelitian Terdahulu.....	22
C. Kerangka Pemikiran.....	27
D. Hipotesis.....	27
1. Pengaruh perputaran modal kerja terhadap profitabilitas.....	27
2. Pengaruh <i>Total Assets Turn Over</i> terhadap profitabilitas.....	27

not defined.

3. Pengaruh ukuran perusahaan terhadap profitabilitas	Error! Bookmark not defined.
4. Pengaruh perputaran modal kerja, <i>total assets turn over</i> , dan ukuran perusahaan terhadap profitabilitas	29
BAB III METODE PENELITIAN.....	31
A. Ruang Lingkup Penelitian	31
B. Populasi dan Sampel Penelitian.....	32
C. Metode Pengambilan Data.....	34
D. Definisi Operasional Variabel.....	34
1. Variabel Dependen (Y).....	34
2. Variabel Independen (X).....	35
E. Metode Analisis Data.....	Error! Bookmark not defined.
1. Uji Asumsi Klasik.....	37
2. Uji Regresi Linier Berganda	39
3. Uji Hipotesis	40
BAB IV HASIL DAN PEMBAHASAN.....	44
A. Hasil Penelitian.....	44
1. Gambaran Umum.....	44
2. Analisis Data.....	49
B. Pembahasan	63
1. Pengaruh Perputaran Modal Kerja terhadap Profitabilitas	63
2. Pengaruh <i>Total Assets Turn Over</i> terhadap Profitabilitas.....	65
3. Pengaruh Ukuran Perusahaan terhadap Profitabilitas.....	66
4. Pengaruh Perputaran Modal Kerja, <i>Total Assets Turn Over</i> , dan Ukuran Perusahaan terhadap Profitabilitas	66
BAB V KESIMPULAN DAN SARAN.....	67
A. Kesimpulan	67
B. Saran	68
DAFTAR PUSTAKA.....	69

DAFTAR TABEL

Tabel 1. Penelitian Terdahulu.....	22
Tabel 2. Perhitungan Penentuan Jumlah Sampel	33
Tabel 3. Daftar Perusahaan Manufaktur yang Dijadikan Sampel Penelitian	46
Tabel 4. Uji Normalitas dengan <i>Kolmogorov-Smirnov</i>	50
Tabel 5. Bentuk Grafik Histogram	51
Tabel 6. Uji Normalitas setelah Tranformasi Data.....	53
Tabel 7. Uji Multikolinearitas	54
Tabel 8. Uji Heteroskedastistas dengan Uji <i>Glejser</i>	55
Tabel 9. Uji Autokorelasi dengan Uji <i>Durbin-Watson</i>	56
Tabel 10. Uji Autokorelasi setelah Transformasi Data	57
Tabel 11. Uji Regresi Linier Berganda.....	57
Tabel 12. Uji Koefisien Determinasi.....	59
Tabel 13. Uji t (Parsial)	60
Tabel 14. Uji F (Simultan).....	62

DAFTAR GAMBAR

Gambar 1. Kerangka Pemikiran	27
Gambar 2. Bentuk Grafik Histogram	51
Gambar 3. Grafik Histogram Variabel Y	52
Gambar 4. Grafik Histogram Variabel X_1	52
Gambar 5. Grafik Histogram Variabel X_2	52
Gambar 6. Grafik Histogram Variabel X_3	53



DAFTAR LAMPIRAN

Lampiran 1. Daftar Sampel Peusahaan Manufaktur 2016-2018	72
Lampiran 2. Perhitungan Nilai Variabel Perputaran Modal Kerja.....	74
Lampiran 3. Perhitungan Nilai Variabel <i>Total Assets Turn Over</i>	78
Lampiran 4. Perhitungan Nilai Variabel Ukuran Perusahaan	84
Lampiran 5. Perhitungan Nilai Variabel Profitabilitas.....	91
Lampiran 6. <i>Output</i> SPSS Analisis Data.....	98

