

**ANALISIS PENGARUH *CURRENT RATIO*, *DEBT TO EQUITY RATIO*, *TOTAL ASSETS TURN OVER*, *GROWTH*, *SIZE*
TERHADAP PROFITABILITAS PADA PERUSAHAAN
MANUFAKTUR YANG TERDAFTAR DI BEI TAHUN 2015-2018**



SKRIPSI

Nama : Savia Melati Putri

NIM : 16414141

Program Studi : Manajemen

FAKULTAS EKONOMI

UNIVERSITAS MUHAMMADIYAH PONOROGO

2020

**ANALISIS PENGARUH *CURRENT RATIO*, *DEBT TO EQUITY RATIO*, *TOTAL ASSETS TURN OVER*, *GROWTH*, *SIZE*
TERHADAP PROFITABILITAS PADA PERUSAHAAN
MANUFAKTUR YANG TERDAFTAR DI BEI TAHUN 2015-2018**



SKRIPSI

Diajukan untuk memenuhi tugas dan melengkapi sebagian syarat-syarat
guna memperoleh Gelar Sarjana Program Strata Satu (S-1)

Program Studi Manajemen Fakultas Ekonomi

Universitas Muhammadiyah Ponorogo

Nama : Savia Melati Putri

NIM : 16414141

Program Studi : Manajemen

FAKULTAS EKONOMI

UNIVERSITAS MUHAMMADIYAH PONOROGO

2020

HALAMAN PENGESAHAN

Judul : Analisis pengaruh *Current Ratio*, *Debt to Equity Ratio*,
Total Assets Turn Over, *Growth*, and *Size* terhadap
Profitabilitas pada perusahaan manufaktur yang terdaftar di
BEI tahun 2015-2018

Nama : Savia Melati Putri

NIM : 16414141

Program Studi : Manajemen

Isi dan format telah disetujui dan dinyatakan memenuhi syarat
Untuk diujikan guna memperoleh gelar sarjana Sarjana Strata Satu (S-1)
Pada Program Studi Manajemen Fakultas Ekonomi
Universitas Muhammadiyah Ponorogo

Ponorogo, 27 Agustus 2020

Pembimbing I



Dr. Hadi Sumarsono, SE., M.Si
NIDN.0008057601

Pembimbing II



Adi Santoso, SE., MM
NIDN.0727118803

Mengetahui
Ketua Dekan Fakultas Ekonomi




Titi Rapini, SE. MM
NIK.19630505 19900111

Dosen Penguji :



Dr. Hadi Sumarsono, SE., M.Si
NIDN.0008057601




Drs. Sujiono, MM
NIDN.0716065601



Naning Kristiyana, SE., MM
NIDN.0721117501

RINGKASAN

Maraknya perkembangan dunia usaha yang bebas seperti sekarang ini, mendorong masyarakat publik mulai terjun kedalam investasi keuangan di perusahaan-perusahaan go public dengan harapan memperoleh tingkat return atau keuntungan yang lebih besar, ini dikarenakan dunia usaha non perbankan sekarang ini sudah berkembang secara bebas dan lebih meyakinkan dibandingkan dengan sektor perbankan. Masa depan ataupun prospek perusahaan bisa dilihat dari kinerja keuangan suatu perusahaan tersebut. Laba yang maksimal bisa dikatakan sebagai penentu kesuksesan sebuah perusahaan. Tingkat keuntungan yang didapat oleh perusahaan bisa diukur dengan menggunakan rasio profitabilitas, atau juga biasa disebut dengan nama rasio rentabilitas. Menurut Barus (2013) faktor-faktor yang mempengaruhi profitabilitas suatu perusahaan diantaranya *Current Ratio* (CR), *Debt to Equity Ratio* (DER), *Total Assets Turnover* (TATO), Pertumbuhan Penjualan (*Growth*) dan Ukuran Perusahaan (*Size*). Tujuan dari penelitian ini adalah karena adanya ketidakkonsistenan hasil dari penelitian sebelumnya yang membuat penelitian ini menarik untuk diuji kembali. Populasi dalam penelitian ini adalah sebanyak 140 perusahaan Manufaktur yang terdaftar di Bursa Efek Indonesia pada tahun 2015-2018 dengan teknik pengambilan sampel adalah dengan metode purposive sampling dengan alat analisis laporan keuangan. Hasil penelitian menunjukkan bahwa secara parsial CR, DER, TATO, *Growth*, dan *Size* berpengaruh signifikan terhadap ROA. Dari kelima variabel tersebut CR adalah variabel yang mampu memberikan pengaruh yang besar dalam meningkatkan ROA.



KATA PENGANTAR

Assalamu'alaikum Wr. Wb.

Dengan mengucapkan puji syukur atas kehadiran Allah SWT yang telah melimpahkan rahmat dan karunia-Nya sehingga atas ridho-Nya dan dengan segala kemampuan dan kesungguhan hati, dapat menyelesaikan penyusunan skripsi dengan mengambil judul : “Analisis Pengaruh *Current Ratio (CR)*, *Debt to Equity Ratio (DER)*, *Total Assets Turn Over (TATO)*, *Growth*, dan *Size* terhadap Profitabilitas di Perusahaan Manufaktur yang terdaftar pada Bursa Efek Indonesia tahun 2015-2018.”

Tujuan penyusunan skripsi ini adalah untuk memenuhi persyaratan tugas akhir perkuliahan pada program S1 (S-1) Manajemen Perusahaan, Fakultas Ekonomi Universitas Muhammadiyah Ponorogo.

Dalam skripsi ini, Penulis menyadari banyak kesulitan yang dihadapi, tetapi berkat bantuan dan dorongan dari berbagai pihak, skripsi ini dapat terselesaikan dengan baik. Maka dari itu Penulis ingin mengucapkan terima kasih yang sebesar-besarnya kepada:

1. Bapak. Drs. H. Sulton, M.Si, selaku Rektor Universitas Muhammadiyah Ponorogo.
2. Ibu Titi Rapini, SE .MM, selaku Dekan Fakultas Ekonomi Universitas Muhammadiyah Ponorogo, dan juga selaku Dosen Pembimbing yang dengan kesabaran hati dan ketulusan hati telah memberikan bimbingan dan petunjuk sehingga penyusunan skripsi ini dapat terselesaikan.
3. Ibu Umi Farida, MM, selaku Kaprodi Manajemen Fakultas Ekonomi Universitas Muhammadiyah Ponorogo, dan juga selaku Dosen Pembimbing yang dengan kesabaran hati dan ketulusan hati telah memberikan bimbingan dan petunjuk sehingga penyusunan skripsi ini dapat terselesaikan.
4. Seluruh Dosen Fakultas Ekonomi Universitas Muhammadiyah Ponorogo, yang telah memberikan ilmunya kepada saya.

5. Kedua orang tua Penulis, yang telah memberikan dukungan dan dorongan baik moril maupun materil.
6. Saudara dan teman-teman yang Penulis cintai yang telah memberikan keceriaan dan senyuman.

Penulis menyadari bahwa dalam penyusunan skripsi ini masih banyak sekali kekurangan-kekurangan, maka Penulis sangat mengharapkan saran maupun kritik yang membangun demi kesempurnaan laporan penyusunan skripsi ini.

Akhirnya atas segala bantuan, bimbingan dan pengarahan yang telah diberikan kepada Penulis dalam menyusun skripsi ini, sekali lagi Penulis mengucapkan banyak terima kasih dan semoga mendapat imbalan dari Allah SWT atas amal dan kebajikannya. Harapan Penulis semoga laporan pskripsi ini bermanfaat bagi Penulis khususnya dan para pembaca pada umumnya.

Wassalamu'alaikum Wr. Wb.

Ponorogo, 31 Agustus 2020




Penulis

**PERNYATAAN TIDAK MELANGGAR
KODE ETIK PENELITIAN**

Saya yang bertanda tangan dibawah ini menyatakan bahwa, skripsi ini merupakan karya saya sendiri (ASLI), dan isi dalam skripsi ini tidak terdapat karya yang pernah diajukan oleh orang lain untuk memperoleh gelar akademis di suatu Institusi Pendidikan, dan sepanjang pengetahuan saya juga tidak terdapat karya atau pendapat yang pernah ditulis dan/atau diterbitkan orang lain, kecuali yang secara tertulis diacu dalam naskah ini dan disebutkan dalam daftar pustaka.

Ponorogo, 31 Agustus 2020

Penulis


(Savia Melati Putri)

MOTTO

**SELALU IHKLAS DAN BERSYUKUR DALAM MENJALANKAN
APAPUN ITU !!!!**



PERSEMBAHAN

Skripsi ini dipersembahkan untuk :


1. Kedua orang tua saya, tak lupa juga make dan pak ri yang selalu mendukungu dan yang selalu mendo'akanku hingga aku dapat seperti ini.
2. Pak puh Samuji sekeluarga, Kak novi, Mas Wildan yang sudah membantu sangat banyak selama kuliah
3. Teman dekat saya Wahyu Mei Maspiko yang sudah meminjamkan laptop dan selalu menemani hari-hari saya sehingga saya selalu semangat untuk mengerjakan skripsi.
4. Teman-teman seperjuangan Gossip queens (Intan Yuanda Zen yang paling cantik dan selalu menemani saya dari awal membuat skripsi, Dea Risqika Rizal, Arlin Wahyu Wardana, Ayu Meidina Nurhidayah,) yang selalu mengingatkan dan memberi semangat aku mengerjakan skripsi.
5. Serta teman-teman manajemen 8D angkatan 2016 yang tersayang.

DAFTAR ISI

HALAMAN JUDUL	i
HALAMAN PENGESAHAN	ii
RINGKASAN	iii
KATA PENGANTAR	iv
SURAT PERNYATAAN	vi
MOTTO	vii
PERSEMBAHAN	viii
DAFTAR ISI	ix
DAFTAR TABEL	xii
DAFTAR GAMBAR	xiii
DAFTAR LAMPIRAN	
BAB I PENDAHULUAN	
1.1 Latar Belakang Masalah	1
1.2 Perumusan Masalah	8
1.3 Tujuan Dan Penelitian Masalah	9
1.3.1 Tujuan Penelitian	9
1.3.2 Manfaat Penelitian	9
BAB II TINJAUAN PUSTAKA	
2.1 Landasan Teori	11
2.1.1 Manajemen Keuangan	11
2.1.1.1 Pengertian Manajemen Keuangan	11
2.1.1.2 Fungsi-fungsi Manajemen Keuangan	12
2.1.2 Laporan Keuangan	12
2.1.2.1 Definisi Laporan Keuangan	12
2.1.2.2 Tujuan Laporan Keuangan	13
2.1.2.3 Jenis Laporan Keuangan	14
2.1.3 Rasio Keuangan	
2.1.3.1 Pengertian Rasio Keuangan	15
2.1.3.2 Alat-alat Rasio Keuangan	16
2.1.3.3 Rasio Profitabilitas	21


2.1.3.4 Current Ratio.....	23
2.1.3.5 Debt to Equity Ratio	24
2.1.3.6 Total Assets Turn Over	24
2.1.3.7 Rasio Pertumbuhan Penjualan	25
2.1.3.8 Ukuran Perusahaan	25
2.2 Hipotesis	30
2.2.1 Pengaruh Current Ratio terhadap ROA	30
2.2.2 Pengaruh Debt to Equity Ratio terhadap ROA	31
2.2.3 Pengaruh Total Assets Turn Over terhadap ROA	32
2.2.4 Pengaruh Growth terhadap ROA	33
2.2.5 Pengaruh Size terhadap ROA	33
BAB III METODE PENELITIAN DAN METODE ANALISIS DATA.....	35
3.1 Metode Penelitian	35
3.1.1 Ruang Lingkup Penelitian	35
3.1.2 Populasi dan Sampel Penelitian.....	35
3.1.3 Metode Pengambilan Data.....	41
3.1.4 Definisi Operasional Variabel	46
3.2 Metode Analisa Data.....	50
3.2.1 Analisis Regresi Berganda.....	50
3.2.2 Uji Asumsi Klasik.....	51
BAB IV HASIL DAN PEMBAHASAN PENELITIAN	
4.1 Hasil Penelitian	54
4.1.1 Gambaran Umum Perusahaan	54
4.1.2 Deskriptif Statistik Variabel Penelitian	54
4.1.3 Uji Asumsi Klasik.....	58
4.1.3.1 Uji Normalitas.....	58
4.1.3.2 Uji Autokorelasi	60
4.1.3.3 Uji Multikolinieritas	61
4.1.3.4 Uji Heteroskedastisitas	63
4.1.1.5 Uji Heteroskedastisitas	64
4.1.4 Analisis Regresi Berganda.....	64

4.1.5 Uji Hipotesis	
4.1.5.1 Uji t	66
4.1.5.2 Uji F	69
4.1.5.3 Koefisien Determinasi	70
4.2 Pembahasan.....	71
BAB V KESIMPULAN DAN SARAN	
5.1 Kesimpulan	76
5.2 Saran	77
DAFTAR PUSTAKA	79
LAMPIRAN.....	81



DAFTAR TABEL

2.1 Penelitian terdahulu	26
3.1 Data Perusahaan Manufaktur	36
3.2 Sampel Perusahaan	41
3.3 Operasional Variabel	48
4.1 Deskripsi Sampel Penelitian	55
4.2 Tabel Descriptive Statistic	56
4.3 Tabel Durbin Watson	60
4.4 Tabel Coefficient (Uji Multikolinieritas)	63
4.5 Tabel Coefficients (Analisis Regresi Berganda)	65
4.6 Tabel Coffeicient (Uji t)	67
4.7 Tabel ANOVA (Uji F)	70
4.8 Tabel Model Summary (Koefisien Determinasi)	71



DAFTAR GAMBAR

3.1 Konsep Kerangka Pemikiran	30
4.1 Grafik Histogram	59
4.2 Normal Probability Plot.....	60
4.3 Grafik Scatterplot.....	63
4.4 Grafik Scatterplot.....	64



DAFTAR LAMPIRAN

Lampiran 1 Data Hasil Analisis Rasio
Lampiran 2 Hasil SPSS 1
Lampiran 3 Hasil SPSS 2
Lampiran 4 Jumlah Perusahaan yang Terdaftar di BEI Tahun 2020
Lampiran 5 Berita Bimbingan Skripsi

