

**Pengaruh Profitabilitas dan Leverage terhadap Retrun Saham pada perusahaan manufaktur yang bergerak di bidang dasar dan kimia yang terdaftar di bej periode 2016 - 2018**



**Pengaruh Citra Merek Kelompok Referensi Dan Kepercayaan Merek Terhadap Keputusan Pembelian Smartphone Oppo (Studi Pada Pengguna Smartphone Oppo Fakultas Ekonomi Universitas Muhammadiyah Ponorogo Tahun 2016)**



## **SKRIPSI**

Diajukan untuk memenuhi tugas dan melengkapi sebagian syarat-syarat  
guna memperoleh Gelar Sarjana Program Strata Satu (S-1)  
pada Program Studi Manajemen Fakultas Ekonomi  
Universitas Muhammadiyah Ponorogo

Nama : Wahyu Saputra

NIM : 16413589

Program Study : Manajemen

**FAKULTAS EKONOMI**

**UNIVERSITAS MUHAMMADIYAH PONOROGO**

**2020**

HALAMAN PENGESAHAN

Judul : Pengaruh Profitabilitas dan Leverage terhadap Retrun Saham pada perusahaan manufaktur yang bergerak di bidang dasar dan kimia yang terdaftar di bei periode 2016 - 2018

Nama : Wahyu Saputra

Nim : 14413589

Program Studi : Manajemen


Isi format telah disetujui dan dinyatakan memenuhi syarat untuk diajukan guna memperoleh Gelar Sarjana Program Starta Satu (S-1)

Program Studi Manajemen Fakultas Ekonomi

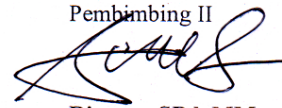
Universitas Muhammadiyah Ponorogo

Ponorogo, 22 Juli 2020

Pembimbing I


  
Sujiono, SE, MM  
NIK. 19560616 198909 12

Pembimbing II

  
Riawan, SPd, MM  
NIK. 19851205 201603 13


Mengetahui :

Dekan Fakultas Ekonomi


  
Titi Rapiji, SE, MM  
NIK. 19630505 199001 11

Dosen Penguji :


Penguji I

  
Sujiono, SE, MM  
NIK. 1956 0616 198909 12

Penguji II

  
Edi Santoso, SE, MM  
NIK. 19740311 200103 12

Penguji III

  
Siti Chamidah, SE, M.Si  
NIDN. 0019057101

## RINGKASAN

Penelitian ini Untuk mengetahui Pengaruh Profitabilitas dan Leverage terhadap Retrun Saham pada perusahaan manufaktur yang bergerak di bidang dasar dan kimia yang terdaftar di bej periode 2016 – 2018.

Penelitian menggunakan yaitu data sekunder dan menggunakan kausal kooperatif yaitu penelitian yang menggambarkan hubungan sebab – akibat antara dua variable atau lebih dengan melihat dimensi waktu selama 3 tahun mulai dari 2016 – 2018. Sumber Data dalam penelitian ini laporan keuangan tahunan pada perusahaan manufaktur yang bergerak di bidang dasar dan kimia yang terdaftar di bej periode 2016 – 2018. Metode analisis data yaitu uji normalitas, uji asumsi klasik, uji regresi linear berganda, uji T, uji F, dan koefisien determinasi (R).

Berdasarkan hasil dari Penelitian bahwa Profitabilitas dan Leverage terhadap Retrun Saham pada perusahaan manufaktur yang bergerak di bidang dasar dan kimia yang terdaftar di bej periode 2016 – 2018. secara silmutan berpengaruh terhadap Retrun Saham. sedangkan variable yang paling berpengaruh dalam Retrun Saham adalah variable Leverage dikarenakan Leverage pertahun mengalami kondisi yang positif yang berarti perusahaan mampu membayar hutang nya dengan baik dalam jangka pendek maupun jangka panjang sehingga return yang didapatkan oleh investor dapat terailisir dengan baik.

**KATA KUNCI : Profitabilitas , Leverage , dan Return Saham**

## KATA PENGANTAR

Assalamu'alaikum Warohmatullohi Wabarokatuh

Alhamdulillahirobbil`alamiin, puji syukur peneliti panjatkan kepada Allah SWT atas rahmat, karunia, serta kemudahan yang telah diberikan-Nya selama proses penulisan skripsi yang berjudul “PENGARUH PROFITABILITAS DAN LEVERAGE TERHADAP RETRUN SAHAM PADA PERUSAHAAN MANUFAKTUR YANG BERGERAK DI BIDANG DASAR DAN KIMIA YANG TERDAFTAR DI BEI PERIODE 2016 - 2018.” Penulisan skripsi ini disusun untuk memenuhi salah satu syarat untuk memperoleh Gelar Sarjana Program Strata Satu (S-1) Program Studi Manajemen Fakultas Ekonomi Universitas Muhammadiyah Ponorogo.

Peneliti menyadari bahwa dalam penulisan skripsi ini tidak akan mungkin terselesaikan tanpa adanya bimbingan, doa, bantuan, dan semangat dari berbagai pihak. Oleh karena itu pada kesempatan kali ini penulis ingin menyampaikan ucapan terima kasih khususnya kepada :

1. Bapak Drs. Sulton, M.Si; selaku Rektor Universitas Muhammadiyah Ponorogo.
2. Ibu Titi Rapini, SE, MM; selaku Dekan Fakultas Ekonomi Universitas Muhammadiyah Ponorogo.
3. Ibu Dra. Umi Farida, MM; selaku Ketua Program Studi Manajemen Universitas Muhammadiyah Ponorogo.

4. Bapak Sujiono, SE, MM; selaku Dosen Pembimbing I yang telah memberikan bimbingan dan pengarahan dalam proses penyusunan skripsi ini.
5. Bapak Riawan, SE, MM; selaku Dosen Pembimbing II yang telah memberikan bimbingan dan pengarahan dalam proses penyusunan skripsi ini.
6. Bapak dan Ibu Dosen Fakultas Ekonomi Universitas Muhammadiyah Ponorogo yang telah memberikan ilmu pengetahuan selama peneliti menempuh pendidikan di jenjang perguruan tinggi.
7. Kedua orangtua, Bapak dan Ibu yang saya hormati dan sayangi, yang selalu memberikan dukungan baik secara moril maupun materiil dan doa untuk peneliti. Besar harapan peneliti untuk bisa membanggakan dan membahagiakan mereka.
8. Teman-teman yang tidak bisa peneliti sebutkan satu persatu, terima kasih atas dukungan yang diberikan kepada peneliti.

Peneliti menyadari bahwa skripsi ini masih jauh dari kata sempurna yang masih banyak kekurangannya, karena mengingat keterbatasan pengetahuan yang peneliti dapatkan selama ini. Oleh karena itu peneliti mengharapkan saran dan kritik yang bersifat membangun dari berbagai pihak guna menyempurnakan kekurangan pada skripsi ini. Peneliti berharap agar skripsi ini dapat bermanfaat bagi semua pihak.

Wassalamu'alaikum Warohmatullohi Wabarokatuh

Ponorogo, 20 Juli 2020



Peneliti,

Wahyu Saputra

NIM 14413589

## MOTTO DAN PERSEMBAHAN

### MOTTO :

Sukses hanya untuk orang yang berjuang

(Sukses lah sampai tetangga mu berkata bahwa harta yang kau miliki adalah hasil dari pesugihan)

Jangan takut gagal karna kegagalan bukanlah sebuah keberakhiran dari hidup  
Kegagalan adalah sebuah proses pendewasaan Kegagalan adalah sebuah mimpi yang tertunda

(By: Rita Ismaya)

### **Kupersembahkan karya ini untuk :**

#### **Kedua orang tua saya**

Sebagai tanda bukti, hormat, dan terima kasih yang tak terhingga, kupersembahkan karya ini untuk kedua orang tua saya Bapak Misry Endaryanto dan Ibu Sri Ngatinami yang telah memberikan cinta dan kasih sayang serta doa, nasihat, dukungan dan segalanya yang menjadi semangat untuk tidak pernah putus asa dan selalu melangkah kedepan.

#### **Sahabat dan teman seperjuangan**

Sahabat-sahabat Manajemen kelas F angkatan 2014, Bandar Celluler, BDR-AOV team dan Pimpinan Kedai Sorsawo. Terima kasih atas segala dukungan motivasi, informasi dan tukar pikiran dalam membantu peneliti menyelesaikan skripsi ini.

**Almamaterku Universitas Muhammadiyah Ponorogo**

## DAFTAR ISI

Halaman Pengesahan.....	i
Ringkasan.....	ii
Kata Pengantar .....	iii
Pernyataan Tidak Menyimpang Kode Etik Penelitian.....	vi
Daftar Isi .....	vii
Daftar Tabel .....	x
Daftar Gambar .....	xii

### BAB I. PENDAHULUAN

1.1. Latar Belakang.....	1
1.2. Rumusan Masalah.....	8
1.3. Tujuan.....	8
1.4. Manfaat Penelitian.....	9

### BAB II. TINJAUAN PUSTAKA

2.1. Manajemen Keuangan .....	10
2.1.1. Fungsi manajemen keuangan .....	10
2.2. Pasar Modal .....	11
2.2.1. Fungsi Pasar Modal .....	13
2.2.2. Instrumen Pasar Modal .....	14
2.3. Investasi .....	18
2.3.1. Jenis Investasi .....	20
2.3.2. Dasar Keputusan Investasi .....	21
2.3.3. Proses Investai .....	22
2.4. Laporan Keuangan.....	23
2.4.1 Macam – macam Laporan Keuangan .....	24
2.4.2 Manfaat Laporan Keuangan .....	25
2.5. Rasio keuangan dan manfaatnya .....	26
2.5.1 Jenis – jenis Rasio Keuangan.....	27
2.6. Penelitian Terdahulu .....	31
2.7. Kerangka Pemikiran.....	33

### BAB III METODE PENELITIAN

3.1. Ruang Lingkup Penelitian .....	34
-------------------------------------	----



3.2. Populasi dan Sampel .....	34
3.2.1. Populasi .....	34
3.2.2. Sampel .....	34
3.3. Metode Pengambilan Data .....	35
3.3.1. Jenis Data .....	35
3.3.2. Metode Pengumpulan data .....	35
3.4. Definisi Operasional variable .....	35
3.4.1. Variable dependen .....	35
3.4.2. Variable Independen .....	36
3.5. Metode analisis data .....	38
3.5.1. Uji Asumsi Klasik .....	38
3.5.2. Analisis Regresi Berganda .....	41
3.5.3. Uji Hipotesis .....	42

#### BAB IV HASIL DAN PEMBAHASAN

4.1. Hasil Penelitian .....	45
4.1.1. Gambaran Obyek Penelitian .....	45
4.1.2. Visi dan Misi Bursa Efek Indonesia .....	47
4.1.3. Produk Bursa Efek Indonesia .....	48
4.1.4. Data yang dikumpulkan .....	57
4.2. Teknik Analisis Data .....	58
4.2.1. Uji Asumsi klasik .....	58
Uji Normalitas .....	58
Uji Multikorenitias .....	60
Uji Heterokadastistas .....	61
Uji Autokorelasi .....	62
4.2.2. Analisis Regresi Berganda .....	64
4.2.3. Uji Hipotesis .....	66
Uji T .....	66
Uji F .....	68
Uji Koefisien Derteminasi .....	70
4.2.4. Variabel Dominan .....	70
4.3. Pembahasan .....	72
4.3.1. Pengaruh Secara Parsial .....	72

4.3.2. Pengaruh Secara Simultan .....	73
BAB V Kesimpulan dan Saran	
5.1. Kesimpulan .....	75
5.2. Saran.....	77
DAFTAR PUSTAKA .....	78
Lampiran	



## DAFTAR TABEL

**Tabel 4.1** Sampel perusahaan manufaktur yang bergerak dibidang dasar dan kimia yang terdaftar di Bursa Efek Indonesia tahun 2016-2018

**Tabel 4.2** Return saham sub sektor bidang dasar dan kimia tahun 2016

**Tabel 4.3** Return saham sub sektor bidang dasar dan kimia tahun 2017

**Tabel 4.4** Return saham sub sektor bidang dasar dan kimia tahun 2018

**Tabel 4.5** Return on Asset sub sektor bidang dasar dan kimia tahun 2016

**Tabel 4.6** Return on Asset sub sektor bidang dasar dan kimia tahun 2017

**Tabel 4.7** Return on Asset sub sektor bidang dasar dan kimia tahun 2018

**Tabel 4.8** Debt to Equity sub sektor bidang dasar dan kimia tahun 2016

**Tabel 4.9** Debt to Equity sub sektor bidang dasar dan kimia tahun 2017

**Tabel 4.10** Debt to Equity sub sektor bidang dasar dan kimia tahun 2018

**Tabel 4.11** Hasil Uji Normalitas

**Tabel 4.12** Hasil Uji Multikolinearitas

**Tabel 4.13** Hasil Uji Heteroskedasitas

**Tabel 4.14** Hasil Uji Autokolerasi

**Tabel 4.15** Hasil Uji Regresi Linier Berganda

**Tabel 4.16** Hasil Uji T-test

**Tabel 4.17** Hasil Uji F-test

**Tabel 4.18** Koefisien Determinasi

**Tabel 4.19** Variabel Dominan (Beta)

## DAFTAR GAMBAR

1.1 Pertumbuhan Ekonomi APBN 2019

1.2 Kerangka Pemikiran

