

**ANALISIS PENERAPAN AKUNTANSI INFLASI
TERHADAP LAPORAN KEUANGAN PERUSAHAAN
SEBAGAI *SUPPLEMENT REPORT*
DALAM PENGAMBILAN KEPUTUSAN
(Studi Pada Pt.Kalbe Farma Tbk Tahun 2017-2019)**



UNIVERSITAS MUHAMMADIYAH PONOROGO

2020

**ANALISIS PENERAPAN AKUNTANSI INFLASI
TERHADAP LAPORAN KEUANGAN PERUSAHAAN
SEBAGAI *SUPPLEMENT REPORT*
DALAM PENGAMBILAN KEPUTUSAN
(Studi Pada Pt.Kalbe Farma Tbk Tahun 2017-2019)**



Diajukan untuk memenuhi tugas dan melengkapi sebagian syarat-syarat
guna memperoleh Gelar Sarjana Program Strata Satu (S-1)

pada Program Studi Akuntansi Fakultas Ekonomi

Universitas Muhammadiyah Ponorogo

Nama : Anggie Wibisono

Nim : 16441265

Program studi : Akuntansi S-1

FAKULTAS EKONOMI

UNIVERSITAS MUHAMMADIYAH PONOROGO

2020

HALAMAN PENGESAHAN

Judul : Analisis Penerapan Akuntansi Inflasi Terhadap Laporan Keuangan Perusahaan Sebagai *Supplement Report* Dalam Pengambilan Keputusan (Studi Pada PT.Kalbe Farma Tbk Tahun 2017-2019)

Nama : Anggie Wibisono


NIM : 16441265

Tempat, Tanggal Lahir : Jakarta, 21 Agustus 1998

Program Studi : Akuntansi – S1

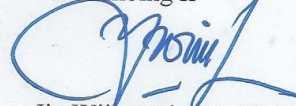
Isi dan format telah disetujui dan dinyatakan memenuhi syarat untuk diujikan guna memperoleh Gelar Sarjana Program Strata Satu (S-1) pada Program Studi Akuntansi Fakultas Ekonomi Universitas Muhammadiyah Ponorogo

Pembimbing I



Dra. Khusnatul Zulfa W, MM., Ak., CA
NIDN. 0722056704

Ponorogo, 3 Desember 2020
Pembimbing II




Iin Wijayanti, SE., M.Ak
NIDN. 0723038707

Mengetahui
Dekan Fakultas Ekonomi



Dr. Hadi Sumarsono, SE., M.Si
NIK. 19760508 200501 11


Dosen Penguji:



Dra. Khusnatul Zulfa W, MM., Ak., CA
NIDN. 0722056704



Slamet Santoso, SE., M.Si
NIDN. 0718107001



Nur Sayidatul M, SE., M.Ak
NIDN. 0710059201

RINGKASAN

Tingkat inflasi yang berfluktuasi setiap tahunnya menjadi masalah tersendiri bagi dalam dunia akuntansi. Laporan keuangan *historical cost* tidak bisa menjawab akibat dari perubahan tingkat inflasi tersebut mengakibatkan ketidakakuratan laporan keuangan tersebut karena kurang relevan dan interpretatifnya laporan keuangan *historical cost*. Penggunaan akuntansi inflasi dengan metode GPLA bisa menjadi alternatif dalam menjawab permasalahan tersebut. Oleh karena itu laporan keuangan GPLA (*general price level accounting*) patut dipertimbangkan sebagai *supplement report*. Tujuan penelitian ini adalah untuk mengetahui relevansi dan interpretatif akun-akun yang disesuaikan dengan metode GPLA dan membandingkan nilai rasio keuangan historis dengan nilai rasio keuangan yang telah disesuaikan dengan metode GPLA.

Metode pengambilan data menggunakan metode dokumentasi. Jenis data yang digunakan merupakan data sekunder. Penelitian ini dilakukan pada laporan keuangan PT Kalbe Farma Tbk tahun 2016-2019.

Hasil dari analisis menunjukkan bahwa perbandingan rasio keuangan *historical cost* dengan rasio keuangan GPLA menunjukkan bahwa nilai rasio keuangan GPLA ada yang mengalami perubahan nilai ada yang nilainya konstan. Laporan keuangan yang dikonversi dengan metode GPLA akun-akunnya lebih relevan dan interpretatif daripada laporan keuangan *historical cost* dengan nilai relevansi dan interpretatifnya sebesar 91,7 %.

Kata kunci : GPLA, relevan, interpretatif, rasio keuangan

KATA PENGANTAR

Assalamu'alaikum Warahmatullahi Wabarakatuh.

Puji syukur Alhamdulillah penulis panjatkan kehadiran Allah SWT yang telah memberikan rahmat, taufik dan hidayah-Nya, sehingga penulis dapat menyelesaikan skripsi ini dengan judul **“Analisis Penerapan Akuntansi Inflasi Terhadap Laporan Keuangan Perusahaan Sebagai *Supplement Report* Dalam Pengambilan Keputusan (Studi Pada PT.Kalbe Farma Tbk Tahun 2017-2019)”** dengan lancar dan tepat waktu. Skripsi ini merupakan syarat untuk memperoleh Gelar Sarjana Program Strata Satu (S-1) Program Studi Akuntansi Fakultas Ekonomi Universitas Muhammadiyah Ponorogo.

Penyusunan skripsi ini mengalami banyak kesulitan yang dihadapi, tetapi berkat bantuan bimbingan serta pengarahan dari berbagai pihak, maka skripsi ini dapat terselesaikan. Oleh karena itu pada kesempatan ini penulis menyampaikan rasa terimakasih kepada :

1. Kedua orang tua tercinta Bapak Sumarno dan Ibu Sulis Puji Harmini yang telah memberikan semangat, bantuan, do'a dan dukungan moral, material serta motivasi dalam menyelesaikan skripsi ini.
2. Dr. Happy Susanto, M.A, selaku Rektor Universitas Muhammadiyah Ponorogo yang telah memberikan fasilitas dan kesempatan untuk dapat menuntut ilmu di Universitas Muhammadiyah Ponorogo.
3. Dr. Hadi Sumarsono, SE., M.Si, selaku Dekan Fakultas Ekonomi Universitas Muhammadiyah Ponorogo yang telah memberikan kesempatan untuk menempuh program Akuntansi S1 di Fakultas Ekonomi.

4. Dra. Khusnatul Zulfa W, MM, Ak, CA, selaku Ketua Jurusan Akuntansi fakultas Ekonomi Universitas Muhammadiyah Ponorogo dan sebagai Dosen Pembimbing I yang telah memberikan fasilitas yang baik, meluangkan waktu untuk membimbing dan memberi semangat, dukungan, motivasi, serta petunjuk guna terselesaikannya skripsi ini.
5. Iin Wijayanti, SE., M.Ak, selaku Dosen Pembimbing II yang telah senantianya meluangkan waktunya untuk membimbing, memberikan semangat serta petunjuk guna terselesaikannya skripsi ini.
6. Seluruh Bapak/Ibu Dosen dan Karyawan Universitas Muhammadiyah Ponorogo yang selalu memberikan ilmu pengetahuan yang sangat berharga bagi penulis dan memberikan kelancaran dalam hal administrasi.
7. Teman-teman Akuntansi angkatan 2016 yang selalu mengingatkan dan memberikan bantuan serta semangat dalam penyusunan skripsi ini.
8. Teman-teman ngaji, teman-teman organisasi, teman-teman jalan bareng yang memberikan inspirasi dan memberikan semangat dalam penyusunan skripsi ini.
9. Pihak – pihak yang tidak dapat saya sebutkan satu per satu yang telah banyak membantu dan memberikan masukan dan inspirasi bagi penulis dalam menyelesaikan skripsi ini.

Semoga Allah SWT memberikan balasan yang terbaik kepada mereka semua yang telah membantu dalam terselesaikannya skripsi ini. Peneliti menyadari bahwa dalam penyusunan skripsi ini masih banyak kekurangan dan keterbatasan, oleh karena itu kritik dan saran sangat peneliti harapkan demi kesempurnaan skripsi ini. Semoga

skripsi ini bermanfaat bagi penulis khususnya dan dapat digunakan sebagai tambahan dan pengetahuan bagi semua pihak yang membutuhkan.

Ponorogo, 2020

Penulis

Anggie Wibisono



PERNYATAAN TIDAK MELANGGAR

KODE ETIK PENELITIAN

Saya yang bertandatangan dibawah ini menyatakan bahwa, skripsi ini merupakan karya saya sendiri (ASLI), dan isi dalam skripsi ini tidak terdapat karya yang pernah diajukan oleh orang lain untuk memperoleh gelar akademis di suatu Institusi Pendidikan, dan sepanjang pengetahuan saya juga tidak terdapat karya atau pendapat yang pernah ditulis dan/atau diterbitkan oleh orang lain, kecuali yang secara tertulis diacu dalam naskah ini dan disebutkan dalam daftar pustaka.

Ponorogo, 17 Februari 2021



Anggie Wibisono

NIM 16441265

MOTTO

“.....Tetapi boleh jadi kamu tidak menyenangi sesuatu, padahal itu baik bagimu, dan boleh jadi kamu menyukai sesuatu, padahal itu tidak baik bagimu. Allah mengetahui, sedang kamu tidak mengetahui.”

(Q.S Al-Baqarah 2:216)



DAFTAR ISI

HALAMAN JUDUL	i
HALAMAN PENGESAHAN	ii
RINGKASAN	iii
KATA PENGANTAR	iv
PERNYATAAN TIDAK MELANGGAR KODE ETIK PENELITIAN	vii
MOTTO	viii
DAFTAR ISI.....	ix
DAFTAR TABEL.....	xi
DAFTAR GAMBAR.....	xvi
DAFTAR LAMPIRAN.....	xiii
BAB I PENDAHULUAN.....	1
A. LATAR BELAKANG MASALAH.....	1
B. RUMUSAN MASALAH	5
C. TUJUAN DAN MANFAAT PENELITIAN.....	5
1. Tujuan Penelitian.....	5
2. Manfaat Penelitian.....	6
BAB II TINJAUAN PUSTAKA	7
A. LANDASAN TEORI	7
1. Akuntansi.....	7
2. Inflasi.....	9
3. Pelaporan Keuangan.....	11
4. Rasio Keuangan.....	13
5. Akuntansi Konvensional	14
6. Akuntansi Inflasi	15
7. Indeks Harga.....	16
8. Pos-Pos Moneter Dan Nonmoneter.....	17
B. PENELITIAN TERDAHULU	18
C. KERANGKA KONSEPTUAL	20
BAB III METODE PENELITIAN	23
A. RUANG LINGKUP PENELITIAN.....	23
B. JENIS DAN METODE PENGAMBILAN DATA	23
1. Jenis Data	23
2. Metode Pengambilan Data	23
C. DEFINISI OPERASIONAL VARIABEL	24

1. Variabel Y	24
2. Variabel X	24
D. METODE ANALISIS DATA	25
1. Penentuan Angka Indeks yang Digunakan	25
2. Mengkonversi Laporan Keuangan <i>Historical Cost</i> Menjadi Laporan Keuangan <i>General Price Level Accounting</i>	26
3. Menghitung Rasio Keuangan	26
4. Mengkonversi Rasio Keuangan Ke Rasio Keuangan <i>General Price Level Accounting</i>	28
5. Mengukur Relevansi Laporan Keuangan <i>General Price Level Accounting</i> Dengan Metode <i>Command Offer Goods</i> (COG)	31
6. Mengukur Interpretatif Laporan Keuangan <i>General Price Accounting</i> Dengan Metode <i>Number Of Dollar</i> (NOD)	31
7. Menyimpulkan Hasil Analisis	32
BAB IV HASIL PENELITIAN DAN PEMBAHASAN	32
A. GAMBARAN UMUM	32
1. Sejarah Singkat PT. Kalbe Farma Tbk	32
2. Visi dan misi	33
3. Struktur Organisasi	34
B. HASIL PENELITIAN	34
1. Pengklasifikasian Pos-Pos Moneter dan Non Moneter	34
2. Indeks Harga	35
3. Mengkonversi Laporan Keuangan <i>Historical Cost</i> Kedalam Laporan Keuangan <i>General Price Level Accounting</i>	36
4. Menghitung Rasio Keuangan	54
5. Mengkonversi Rasio Keuangan <i>Historical Cost</i> Menjadi Rasio Keuangan <i>General Price Level Accounting</i>	60
6. Uji Relevansi dan Interpretatif Dari Laporan Keuangan (Neraca)	66
C. PEMBAHASAN	134
1. Penerapan Akuntansi Inflasi Terhadap Rasio Laporan Keuangan PT. Kalbe Farma Tbk Tahun 2017-2019	134
2. Relevansi dan Interpretatif Laporan Keuangan PT. Kalbe Farma Tbk Tahun 2017-2019 Yang Diterapkan Akuntansi Inflasi	142
BAB V KESIMPULAN DAN SARAN	146
A. KESIMPULAN	146
B. KETERBATASAN PENELITIAN	147
C. SARAN	147
DAFTAR PUSTAKA	148

DAFTAR TABEL

Tabel 1 Indeks Harga Konsumen Tahun 2016-2019	3
Tabel 2 Penelitian Terdahulu	18
Tabel 3 Pos Moneter dan Pos Non Moneter	34
Tabel 4 Indeks Harga Konsumen.....	36
Tabel 5 Indeks Harga Yang Digunakan Sebagai Dasar Konversi	36
Tabel 6 Penyesuaian Neraca Untuk Perhitungan 2019.....	38
Tabel 7 Penyesuaian Neraca Untuk Perhitungan 2018.....	40
Tabel 8 Penyesuaian Neraca Untuk Perhitungan 2017.....	42
Tabel 9 Penyesuaian Laporan Laba Rugi Untuk Perhitungan 2019.....	45
Tabel 10 Penyesuaian Laporan Laba Rugi Untuk Perhitungan 2018.....	47
Tabel 11 Penyesuaian Laporan Laba Rugi Untuk Perhitungan 2017.....	49
Tabel 12 Penyesuaian Laporan Perubahan Ekuitas Untuk Perhitungan 2019.....	52
Tabel 13 Penyesuaian Laporan Perubahan Ekuitas Untuk Perhitungan 2018.....	53
Tabel 14 Penyesuaian Laporan Perubahan Ekuitas Untuk Perhitungan 2017.....	53
Tabel 15 Rasio Lancar Tahun 2017-2019.....	54
Tabel 16 Rasio Cepat Tahun 2017-2019	55
Tabel 17 Tabel Rasio Hutang Tahun 2017-2019.....	56
Tabel 18 Rasio Perputaran Aktiva Tetap Tahun 2017-2019	57
Tabel 19 Perputaran Total Aktiva Tahun 2017-2019	57
Tabel 20 Rasio Gross Profit Margin Tahun 2017-2019	58
Tabel 21 Rasio Net Profit Margin Tahun 2017-2019.....	59
Tabel 22 Rasio Lancar GPLA Tahun 2017-2019	60
Tabel 23 Rasio Cepat GPLA Tahun 2017-2019.....	61
Tabel 24 Rasio Hutang GPLA Tahun 2017-2019	62
Tabel 25 Rasio Perputaran Aktiva Tetap GPLA Tahun 2017-2019.....	63
Tabel 26 Rasio Perputaran Total Aktiva GPLA Tahun 2017-2019.....	64
Tabel 27 Rasio Gross Profit Margin GPLA Tahun 2017-2019.....	64
Tabel 28 Rasio Net Profit Margin GPLA Tahun 2017-2019.....	65
Tabel 29 Perhitungan Relevansi dan Interpretatif Kas dan Setara Kas Tahun 2017.	66
Tabel 30 Perhitungan Relevansi dan Interpretatif Kas dan Setara Kas Tahun 2018.	67
Tabel 31 Perhitungan Relevansi dan Interpretatif Kas dan Setara Kas Tahun 2019.	67
Tabel 32 Perhitungan Relevansi dan Interpretatif Aset Keuangan Lancar Lainnya Tahun 2017	68
Tabel 33 Perhitungan Relevansi dan Interpretatif Aset Keuangan Lancar Lainnya Tahun 2018	69
Tabel 34 Perhitungan Relevansi dan Interpretatif Aset Keuangan Lancar Lainnya Tahun 2019.....	69
Tabel 35 Perhitungan Relevansi dan Interpretatif Piutang Usaha Tahun 2017.....	70
Tabel 36 Perhitungan Relevansi dan Interpretatif Piutang Usaha Tahun 2018.....	71
Tabel 37 Perhitungan Relevansi dan Interpretatif Piutang Usaha Tahun 2019.....	71
Tabel 38 Perhitungan Relevansi dan Interpretatif Piutang Lainnya Tahun 2017.....	72
Tabel 39 Perhitungan Relevansi dan Interpretatif Piutang Lainnya Tahun 2018.....	73

Tabel 40 Perhitungan Relevansi dan Interpretatif Piutang Lainnya Tahun 2019.....	73
Tabel 41 Perhitungan Relevansi dan Interpretatif Persediaan Tahun 2017.....	74
Tabel 42 Perhitungan Relevansi dan Interpretatif Persediaan Tahun 2018.....	74
Tabel 43 Perhitungan Relevansi dan Interpretatif Persediaan Tahun 2019.....	75
Tabel 44 Perhitungan Relevansi dan Interpretatif Biaya dibayar dimuka Tahun 2017	76
Tabel 45 Perhitungan Relevansi dan Interpretatif Biaya dibayar dimuka Tahun 2018	76
Tabel 46 Perhitungan Relevansi dan Interpretatif Biaya dibayar dimuka Tahun 2019	77
Tabel 47 Perhitungan Relevansi dan Interpretatif Pajak dibayar dimuka Tahun 2017	78
Tabel 48 Perhitungan Relevansi dan Interpretatif Pajak dibayar dimuka Tahun 2018	78
Tabel 49 Perhitungan Relevansi dan Interpretatif Pajak dibayar dimuka Tahun 2019	79
Tabel 50 Perhitungan Relevansi dan Interpretatif Aset non-keuangan lancar lainnya Tahun 2017.....	79
Tabel 51 Perhitungan Relevansi dan Interpretatif Aset non-keuangan lancar lainnya Tahun 2018.....	80
Tabel 52 Perhitungan Relevansi dan Interpretatif Aset non-keuangan lancar lainnya Tahun 2019.....	81
Tabel 53 Perhitungan Relevansi dan Interpretatif Investasi pada entitas asosiasi Tahun 2017.....	81
Tabel 54 Perhitungan Relevansi dan Interpretatif Investasi pada entitas asosiasi Tahun 2018.....	82
Tabel 55 Perhitungan Relevansi dan Interpretatif Investasi pada entitas asosiasi Tahun 2019.....	82
Tabel 56 Perhitungan Relevansi dan Interpretatif Aset keuangan tidak lancar Tahun 2017.....	83
Tabel 57 Perhitungan Relevansi dan Interpretatif Aset keuangan tidak lancar Tahun 2018.....	84
Tabel 58 Perhitungan Relevansi dan Interpretatif Aset keuangan tidak lancar Tahun 2019.....	84
Tabel 59 Perhitungan Relevansi dan Interpretatif Aset pajak tangguhan Tahun 2017.....	85
Tabel 60 Perhitungan Relevansi dan Interpretatif Aset pajak tangguhan Tahun 2018.....	86
Tabel 61 Perhitungan Relevansi dan Interpretatif Aset pajak tangguhan Tahun 2019.....	86
Tabel 62 Perhitungan Relevansi dan Interpretatif Aset Tetap Tahun 2017.....	87
Tabel 63 Perhitungan Relevansi dan Interpretatif Aset Tetap Tahun 2018.....	87
Tabel 64 Perhitungan Relevansi dan Interpretatif Aset Tetap Tahun 2019.....	88
Tabel 65 Perhitungan Relevansi dan Interpretatif Klaim atas pengembalian pajak tidak lancar Tahun 2017	89
Tabel 66 Perhitungan Relevansi dan Interpretatif Klaim atas pengembalian pajak tidak lancar Tahun 2018	89

Tabel 67 Perhitungan Relevansi dan Interpretatif Klaim atas pengembalian pajak tidak lancar Tahun 2019	90
Tabel 68 Perhitungan Relevansi dan Interpretatif Goodwill Tahun 2017	91
Tabel 69 Perhitungan Relevansi dan Interpretatif Goodwill Tahun 2018	91
Tabel 70 Perhitungan Relevansi dan Interpretatif Goodwill Tahun 2019	92
Tabel 71 Perhitungan Relevansi dan Interpretatif Aset Tidak Berwujud Selain Goodwill Tahun 2017	92
Tabel 72 Perhitungan Relevansi dan Interpretatif Aset Tidak Berwujud Selain Goodwill Tahun 2018	93
Tabel 73 Perhitungan Relevansi dan Interpretatif Aset Tidak Berwujud Selain Goodwill Tahun 2019	93
Tabel 74 Perhitungan Relevansi dan Interpretatif Aset Tidak Lancar Non-keuangan Lainnya Tahun 2017	94
Tabel 75 Perhitungan Relevansi dan Interpretatif Aset Tidak Lancar Non-keuangan Lainnya Tahun 2018	95
Tabel 76 Perhitungan Relevansi dan Interpretatif Aset Tidak Lancar Non-keuangan Lainnya Tahun 2019	95
Tabel 77 Perhitungan Relevansi dan Interpretatif Pinjaman Jangka Pendek Tahun 2017	96
Tabel 78 Perhitungan Relevansi dan Interpretatif Pinjaman Jangka Pendek Tahun 2018	97
Tabel 79 Perhitungan Relevansi dan Interpretatif Pinjaman Jangka Pendek Tahun 2019	97
Tabel 80 Perhitungan Relevansi dan Interpretatif Utang Usaha Tahun 2017	98
Tabel 81 Perhitungan Relevansi dan Interpretatif Utang Usaha Tahun 2018	98
Tabel 82 Perhitungan Relevansi dan Interpretatif Utang Usaha Tahun 2019	99
Tabel 83 Perhitungan Relevansi dan Interpretatif Utang Lainnya Tahun 2017	100
Tabel 84 Perhitungan Relevansi dan Interpretatif Utang Lainnya Tahun 2018	100
Tabel 85 Perhitungan Relevansi dan Interpretatif Utang Lainnya Tahun 2019	101
Tabel 86 Perhitungan Relevansi dan Interpretatif Liabilitas Keuangan Jangka Pendek Lainnya Tahun 2017	102
Tabel 87 Perhitungan Relevansi dan Interpretatif Liabilitas Keuangan Jangka Pendek Lainnya Tahun 2018	102
Tabel 88 Perhitungan Relevansi dan Interpretatif Liabilitas Keuangan Jangka Pendek Lainnya Tahun 2019	103
Tabel 89 Perhitungan Relevansi dan Interpretatif Beban Jangka Pendek Tahun 2017	103
Tabel 90 Perhitungan Relevansi dan Interpretatif Beban Jangka Pendek Tahun 2018	104
Tabel 91 Perhitungan Relevansi dan Interpretatif Beban Jangka Pendek Tahun 2019	105
Tabel 92 Perhitungan Relevansi dan Interpretatif Liabilitas Imbalan Pasca Kerja Jangka Pendek Tahun 2017	105
Tabel 93 Perhitungan Relevansi dan Interpretatif Liabilitas Imbalan Pasca Kerja Jangka Pendek Tahun 2018	106
Tabel 94 Perhitungan Relevansi dan Interpretatif Liabilitas Imbalan Pasca Kerja Jangka Pendek Tahun 2019	106
Tabel 95 Perhitungan Relevansi dan Interpretatif Utang Pajak Tahun 2017	107

Tabel 96 Perhitungan Relevansi dan Interpretatif Utang Pajak Tahun 2018	108
Tabel 97 Perhitungan Relevansi dan Interpretatif Utang Pajak Tahun 2019	108
Tabel 98 Perhitungan Relevansi dan Interpretatif Liabilitas Pajak Tangguhan Tahun 2017	109
Tabel 99 Perhitungan Relevansi dan Interpretatif Liabilitas Pajak Tangguhan Tahun 2018.....	109
Tabel 100 Perhitungan Relevansi dan Interpretatif Liabilitas Pajak Tangguhan Tahun 2019.....	110
Tabel 101 Perhitungan Relevansi dan Interpretatif Liabilitas Jangka Panjang Atas Utang Bank Tahun 2017	111
Tabel 102 Perhitungan Relevansi dan Interpretatif Liabilitas Jangka Panjang Atas Utang Bank Tahun 2018	111
Tabel 103 Perhitungan Relevansi dan Interpretatif Liabilitas Jangka Panjang Atas Utang Bank Tahun 2019	112
Tabel 104 Perhitungan Relevansi dan Interpretatif Kewajiban Imbalan Pasca Kerja Jangka Panjang Tahun 2017	113
Tabel 105 Perhitungan Relevansi dan Interpretatif Kewajiban Imbalan Pasca Kerja Jangka Panjang Tahun 2018.....	113
Tabel 106 Perhitungan Relevansi dan Interpretatif Kewajiban Imbalan Pasca Kerja Jangka Panjang Tahun 2019.....	114
Tabel 107 Perhitungan Relevansi dan Interpretatif Liabilitas Keuangan Jangka Panjang Lainnya Tahun 2017.....	115
Tabel 108 Perhitungan Relevansi dan Interpretatif Liabilitas Keuangan Jangka Panjang Lainnya Tahun 2018.....	115
Tabel 109 Perhitungan Relevansi dan Interpretatif Liabilitas Keuangan Jangka Panjang Lainnya Tahun 2019.....	116
Tabel 110 Perhitungan Relevansi dan Interpretatif Saham Biasa Tahun 2017	116
Tabel 111 Perhitungan Relevansi dan Interpretatif Saham Biasa Tahun 2018	117
Tabel 112 Perhitungan Relevansi dan Interpretatif Saham Biasa Tahun 2019	117
Tabel 113 Perhitungan Relevansi dan Interpretatif Tambahan Modal Disetor Tahun 2017.....	118
Tabel 114 Perhitungan Relevansi dan Interpretatif Tambahan Modal Disetor Tahun 2018.....	119
Tabel 115 Perhitungan Relevansi dan Interpretatif Tambahan Modal Disetor Tahun 2019.....	119
Tabel 116 Perhitungan Relevansi dan Interpretatif Cadangan Selisih Kurs Penjabaran Tahun 2017	120
Tabel 117 Perhitungan Relevansi dan Interpretatif Cadangan Selisih Kurs Penjabaran Tahun 2018.....	120
Tabel 118 Perhitungan Relevansi dan Interpretatif Cadangan Selisih Kurs Penjabaran Tahun 2019	121
Tabel 119 Perhitungan Relevansi dan Interpretatif Cadangan Perubahan Nilai Wajar Asset Keuangan Tersedia Untuk Dijual Tahun 2017	122
Tabel 120 Perhitungan Relevansi dan Interpretatif Cadangan Perubahan Nilai Wajar Asset Keuangan Tersedia Untuk Dijual Tahun 2018.....	122
Tabel 121 Perhitungan Relevansi dan Interpretatif Cadangan Perubahan Nilai Wajar Asset Keuangan Tersedia Untuk Dijual Tahun 2019	123

Tabel 122 Perhitungan Relevansi dan Interpretatif Cadangan pengukuran Kembali program imbalan pasti Tahun 2017	124
Tabel 123 Perhitungan Relevansi dan Interpretatif Cadangan pengukuran Kembali program imbalan pasti Tahun 2018	124
Tabel 124 Perhitungan Relevansi dan Interpretatif Cadangan pengukuran Kembali program imbalan pasti Tahun 2019	125
Tabel 125 Perhitungan Relevansi dan Interpretatif Komponen Ekuitas Lainnya Tahun 2017	126
Tabel 126 Perhitungan Relevansi dan Interpretatif Komponen Ekuitas Lainnya Tahun 2018	126
Tabel 127 Perhitungan Relevansi dan Interpretatif Komponen Ekuitas Lainnya Tahun 2019	127
Tabel 128 Perhitungan Relevansi dan Interpretatif Saldo Laba (Akumulasi Rugi) Tahun 2017	128
Tabel 129 Perhitungan Relevansi dan Interpretatif Saldo Laba (Akumulasi Rugi) Tahun 2018	128
Tabel 130 Perhitungan Relevansi dan Interpretatif Saldo Laba (Akumulasi Rugi) Tahun 2019	129
Tabel 131 Perhitungan Relevansi dan Interpretatif Jumlah Ekuitas Yang Distribusikan Kepada Pemilik Induk Tahun 2017	130
Tabel 132 Perhitungan Relevansi dan Interpretatif Jumlah Ekuitas Yang Distribusikan Kepada Pemilik Induk Tahun 2018	130
Tabel 133 Perhitungan Relevansi dan Interpretatif Jumlah Ekuitas Yang Distribusikan Kepada Pemilik Induk Tahun 2019	131
Tabel 134 Perhitungan Relevansi dan Interpretatif Kepentingan Non-Pengendali Tahun 2017	132
Tabel 135 Perhitungan Relevansi dan Interpretatif Kepentingan Non-Pengendali Tahun 2018	132
Tabel 136 Perhitungan Relevansi dan Interpretatif Kepentingan Non-Pengendali Tahun 2019	133
Tabel 137 Perbandingan Rasio GPLA dengan Historical Cost Tahun 2017-2019..	134
Tabel 138 Hasil Uji Relevansi dan Interpretatif	142

DAFTAR GAMBAR

Gambar 1 Kerangka Konseptual.....	21
Gambar 2 Struktur Organisasi PT Kalbe Farma Tbk.....	34



DAFTAR LAMPIRAN

Lampiran 1 Neraca PT Kalbe Farma Tahun 2016-2019.....	147
Lampiran 2 Laporan Laba Rugi PT Kalbe Farma Tahun 2016-2019.....	148
Lampiran 3 Laporan Perubahan Ekuitas PT Kalbe Farma Tahun 2016-2019.....	151
Lampiran 4 Perhitungan Akun Akun Neraca Yang Dikonversikan Ke General Price Level Accounting PT Kalbe Farma	152
Lampiran 5 Perhitungan Akun Akun Laporan Laba Rugi Yang Dikonversikan Ke General Price Level Accounting PT Kalbe Farma	159
Lampiran 6 Perhitungan Laporan Perubahan Ekuitas Yang Dikonversikan Ke General Price Level Accounting PT Kalbe Farma	166
Lampiran 7 Perhitungan Rasio – Rasio Laporan Keuangan PT Kalbe Farma	169
Lampiran 8 Perhitungan Rasio – Rasio Laporan Keuangan Yang Dikonversikan Ke General Price Level Accounting PT Kalbe Farma.....	171
Lampiran 9 Berita Acara Bimbingan Skripsi	174



