



The logo of Ponorogo University is a purple shield-shaped emblem. At the top is a triangular section with a white dashed line. The main body of the shield contains a green and yellow floral or leaf-like design. Two white stars are positioned on either side of the central design. At the bottom of the shield, the word "PONOROGO" is written in white, uppercase letters.

Lampiran 1
Surat Ijin Penelitian



UNIVERSITAS MUHAMMADIYAH PONOROGO
FAKULTAS EKONOMI

Jl. Budi Utomo No. 10 Ponorogo 63471 Jawa Timur Indonesia
 Telp (0352) 481124, Fax. (0352) 461796, e-mail : akademik@umpo.ac.id Website : www.umpo.ac.id
 Akreditasi Institusi oleh BAN-PT = B
 (SK Nomor 169/SK/Akred/PT/IV/2015)

Nomor : 299/IV.4/PN/2020
 Hal : Permohonan Ijin Penelitian

3 Maret 2020

Kepada :

Yth. Kepala Badan Kesatuan Bangsa dan Politik Kota Madiun
 Graha Krida Praja Lt. 3, Jl. Panjaitan No. 17 Kota Madiun

Assalaamualaikum Wr. Wb.

Yang bertanda tangan di bawah ini :

Nama : SLAMET SANTOSO, SE, M.Si
 NIK : 19701016 199904 12
 Jabatan : Wakil Dekan Fakultas Ekonomi

Menerangkan bahwa mahasiswa :

Nama : LIFIA KHOLIFATUL KHASANAH
 NIM : 16441172
 Semester : VIII
 Jurusan : Akuntansi
 No. HP : 087758474946
 Lokasi/Objek : Badan Perencanaan Pembangunan Daerah Kota Madiun
 Lama Penelitian : 3 Bulan
 Bidang : -
 Judul Skripsi : Analisis Anggaran Belanja untuk Menilai Ekonomis, Efektivitas dan Efisiensi Kinerja Keuangan di Badan Perencanaan Pembangunan Daerah (BAPPEDA) Kota Madiun

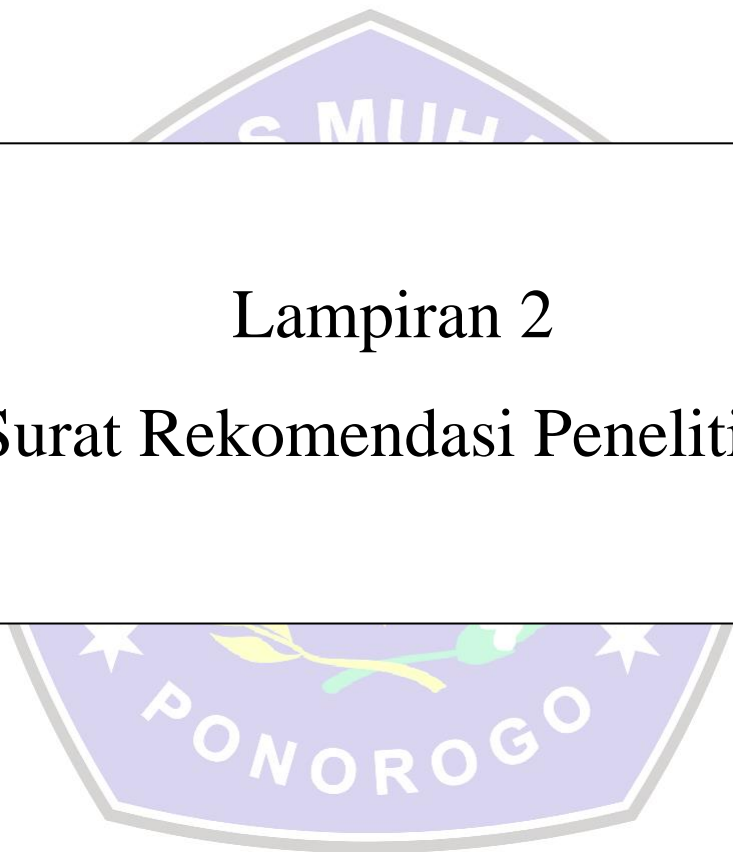
Nama tersebut adalah benar-benar mahasiswa Fakultas Ekonomi Universitas Muhammadiyah Ponorogo. Dalam hal ini mohon diberi kesempatan untuk mengadakan penelitian pada Instansi/Perusahaan yang saudara Pimpin guna melaksanakan tugas skripsi.

Demikian atas perhatian dan kerjasamanya, kami sampaikan terima kasih.

Wassalaamualaikum Wr. Wb.



Dekan,
 SLAMET SANTOSO, SE, M.Si
 NIK 19701016 199904 12 4



Lampiran 2
Surat Rekomendasi Penelitian



PEMERINTAH KOTA MADIUN
BADAN KESATUAN BANGSA DAN POLITIK

Gedung Krida Praja Lt III. Jl. D.I. Panjaitan No. 17 Kota Madiun 63137

Telepon : (0351) 462153 Faximilli (0351) 462153

Website : <http://www.madiun.kota.go.id>

REKOMENDASI PENELITIAN

Nomor : 070/ 382 /401.205/2020

Dasar : a. Peraturan Menteri Dalam Negeri Nomor 64 Tahun 2011 tentang Pedoman Penerbitan Rekomendasi Penelitian, sebagaimana telah diubah dengan Peraturan Menteri Dalam Negeri Nomor 7 Tahun 2014 tentang Perubahan atas Peraturan Menteri Dalam Negeri Nomor 64 Tahun 2011 ;
 b. Peraturan Walikota Madiun Nomor : 06 Tahun 2015 tentang Pedoman Penerbitan Rekomendasi Penelitian.

Memperhatikan : Surat Wakil Dekan Fakultas Ekonomi Universitas Muhammadiyah Ponorogo tanggal 3 Maret 2020 Nomor : 299/IV.4/PN/2020 Hal Permohonan Ijin Penelitian.

Kepala Badan Kesatuan Bangsa dan Politik Kota Madiun, memberikan Rekomendasi kepada :

Nama : LIFIA KHOLIFATUL KHASANAH
Tempat/tgl. Lahir : PONOROGO, 26 JUNI 1998
Alamat : DUKUH KARANGMOJO RT. 002 RW. 001 DESA TEGALOMBO KECAMATAN KAUMAN KABUPATEN PONOROGO
Judul penelitian : Analisis anggaran belanja untuk menilai ekonomis, efektivitas dan efisiensi kinerja keuangan di Badan Perencanaan Pembangunan Daerah (BAPPEDA) Kota Madiun
Tujuan penelitian : Untuk Penyusunan Skripsi
Tempat penelitian : Badan Perencanaan Pembangunan Daerah Kota Madiun
Waktu penelitian : 2 (dua) bulan
Bidang penelitian : Ekonomi
Status penelitian : Dilakukan oleh Mahasiswi Program Studi S1 Akuntansi Fakultas Ekonomi Universitas Muhammadiyah Ponorogo
Anggota peneliti : -

Dengan ketentuan : 1. Peneliti menaati peraturan dan tata tertib di daerah setempat ;
 2. Peneliti memberikan laporan hasil penelitian dalam bentuk I (satu) buku Kepada Kepala Badan Kesatuan Bangsa dan Politik Kota Madiun yang menerbitkan Rekomendasi Penelitian ;
 3. Peneliti apabila melakukan penelitian tidak sesuai dengan permohonan dan proposal yang diajukan, akan dikenakan sanksi berupa pencabutan Rekomendasi/tidakberlaku.
 4. Rekomendasi ini berlaku sejak tanggal dikeluarkan.

Demikian Rekomendasi ini dibuat untuk dipergunakan seperlunya.

Madiun, 19 Maret 2020

PIL. KEPALA BADAN KESATUAN BANGSA DAN POLITIK
 KOTA MADIUN




Tembusan :

- Yth. 1. Bp. Walikota Madiun
 (sebagai laporan) ;
 2. Sdr. Wakil Dekan Fakultas Ekonomi
 Universitas Muhammadiyah Ponorogo.

Lampiran 3
SOP Penyusunan Laporan
Keuangan BAPPEDA Kota
Madiun



 PEMERINTAH KOTA MADIUN BADAN PERENCANAAN PEMBANGUNAN DAERAH	
Nomor SOP	23.1.3.5
Tanggal Pembuatan	28 November 2018
Tanggal Revisi	-
Tanggal Pengesahan	17 Desember 2018
Disahkan oleh	Kepala Badan
Nama SOP	Penyusunan Laporan Keuangan
Kualifikasi pelaksana	S1
Dasar Hukum 1. Peraturan Pemerintah Nomor 8 Tahun 2006 tentang Pelaporan Keuangan dan Kinerja Instansi Pemerintah 2. Peraturan Menteri Dalam Negeri Nomor 64 Tahun 2013 tentang Penerapan Standar Akuntansi Pemerintahan Berbasis Akrual Pada Pemerintahan Daerah 3. Peraturan Daerah Kota Madiun Nomor 8 Tahun 2011 tentang Pokok-Pokok Pengelolaan Keuangan Daerah 4. Peraturan Daerah Kota Madiun Nomor 3 Tahun 2016 tentang Pembentukan dan Susunan Perangkat Daerah 5. Peraturan Walikota Madiun Nomor 43 Tahun 2018 tentang Kedudukan, Susunan Organisasi, Rincian Tugas dan Tata Kerja Badan Perencanaan Pembangunan Daerah	
Keterangan 1. SOP Administrasi Surat Masuk 2. SOP Penyimpanan Arsip	Peralatan/perengkapan 1. ATK 2. Komputer dan jaringan intranet 3. Printer 4. Sistem Informasi Pengelolaan Keuangan Daerah (SIPKD)
Peringatan	Pencetakan dan pendataan Laporan Keuangan Perangkat Daerah minimal terdiri atas: 1. Laporan Realisasi Anggaran (LRA) 2. Neraca 3. Catatan atas Laporan Keuangan

No.	Uraian Prosedur	Pelaksana				Mula Baku	Output	Keterangan	
		KEPALA	SEKRETARIS	KASUBAG	JFU				
1	Menerima surat dan BPKAD perihal Permintaan Laporan Keuangan Perangkat Daerah dan memberikan disposisi kepada Sekretaris selaku Pejabat Penatausahaan Keuangan (PPK) untuk menyusun Laporan Keuangan					surat masuk	5 menit	surat masuk dan disposisi	SOP Administrasi Surat Masuk
2	Meneriksa disposisi dan memberikan disposisi kepada Kasubag Keuangan untuk menyiapkan data					surat masuk dan disposisi	5 menit	surat masuk dan disposisi	
3	Memeriksa laporan JFU selaku bendahara pengeluaran dan pengurus barang untuk menyiapkan data dukung sebagai bahan laporan keuangan					surat masuk dan disposisi	5 menit	surat masuk dan disposisi	
4	Menyapkan data dukung sebagai bahan laporan keuangan dan menyerahkan ke Sekretaris selaku PPK					surat masuk dan disposisi	120 Menit	Bahan laporan keuangan	
5	Menyusun laporan keuangan dan melaporkan ke Kepala					Bahan laporan keuangan	300 menit	Draft Laporan keuangan	
6	Menerima, meneliti dan menandatangani laporan keuangan, jika disetujui ditandatangani, jika tidak dikembalikan ke Sekretaris selaku PPK SKPD dan memerintahkan JFU untuk membuat surat pengantar dan mengirim ke BPKAD					Draft Laporan keuangan	30 menit	Laporan keuangan	

No.	Uraian Prosedur	Pelaksana			JFU	Kelongkapan	Mutu Baku	Output	Keterangan
		KEPALA	SEKRETARIS	KASUBAG					
7	Menerima, mengagenda dan mengirim ke BPKAD serta mengarsip				<pre> graph TD A[1] --> B{ } B --> C[] C --> D([Selesai]) </pre>	Laporan keuangan	15 menit	Laporan keuangan disampaikan ke BPKAD	SOP Penyimpanan Arsip

KEPALA BAKUJAN PERENCANAAN PEMBANGUNAN

TOTOK SUGIARTO, SH., M.Si
 Pembantu Utama Muda
 NIP. 197109001 199603 1 008

Lampiran 4
Laporan Realisasi Anggaran
BAPPEDA Kota Madiun
tahun 2015-2019 dan
Ringkasannya



Laporan Realisasi Anggaran
BAPPEDA Kota Madiun tahun
2015



PEMERINTAH KOTA MADIUN
BAPPEDA
LAPORAN REALISASI ANGGARAN
 UNTUK PERIODE YANG BERAKHIR SAMPAI DENGAN 31 DESEMBER 2015 DAN 2014

1	PENDAPATAN				
2	PENDAPATAN ASLI DAERAH				
3	Hasil Pajak Daerah		0,00	0,00%	0,00
4	Hasil Retribusi Daerah	0,00	0,00	0,00%	0,00
	Hasil Pengelolaan Kekayaan Daerah yang dipisahkan		0,00	0,00%	0,00
6	Lain-lain PAD yang Sah		0,00	0,00%	0,00
8	Jumlah Pendapatan Asli Daerah (1 sd 6)	0,00	0,00	0,00%	0,00
7					
8	PENDAPATAN TRANSFER				
9	TRANSFER PEMERINTAH PUSAT -				
	DANA PERimbangan				
10	Bagi Hasil Pajak / Bagi Hasil Bukan Pajak		0,00	0,00%	0,00
11	Dana Alokasi Umum		0,00	0,00%	0,00
12	Dana Alokasi Khusus		0,00	0,00%	0,00
13	Dana Bagi Hasil Cukai		0,00	0,00%	0,00
14	Jumlah Pendapatan Transfer Dana				
15	Perimbangan (10 sd 13)	0,00	0,00	0,00%	0,00
16					
17	TRANSFER PEMERINTAH PUSAT-LAINNYA				
18	Dana Otonomi Khusus		0,00	0,00%	0,00
19	Dana Penyesuaian		0,00	0,00%	0,00
20	Jumlah Pendapatan Transfer				
21	Pemerintah Pusat Lainnya (18 sd 19)	0,00	0,00	0,00%	0,00
22	Transfer Pemerintah Provinsi				
23	Pendapatan bagi hasil pajak		0,00	0,00%	0,00
24	Pendapatan bagi hasil lainnya		0,00	0,00%	0,00
25	Jumlah Pendapatan Transfer				
26	Pemerintah Provinsi (23 sd 24)	0,00	0,00	0,00%	0,00
27	Jumlah Pendapatan Transfer (15 + 20)	0,00	0,00	0,00%	0,00
28					
29	LAIN-LAIN PENDAPATAN YANG SAH				
30	Pendapatan Hibah		0,00	0,00%	0,00
31	Pendapatan Darurat		0,00	0,00%	0,00
32	Pendapatan Lainnya		0,00	0,00%	0,00
33	Jumlah Lain-lain Pendapatan yang Sah (30 sd 32)	0,00	0,00	0,00%	0,00
34	JUMLAH PENDAPATAN (8 + 27 + 33)	0,00	0,00	0,00%	0,00
35					
36	BELANJA				
37	BELANJA OPERASI				
38	Belanja Pegawai	5 143 150 000,00	4 973 869 951,00	96,71%	5 260 101 923,00
39	Belanja Barang dan Jasa	2 309 799 000,00	2 058 449 780,00	89,12%	2 649 855 830,00
40	Belanja Bunga			0,00%	0,00
41	Belanja Subsidi			0,00%	0,00
42	Belanja Hibah			0,00%	0,00
43	Belanja Bantuan Sosial			0,00%	0,00
44	Jumlah Belanja Operasi (38 sd 44)	7.452.949.000,00	7.032.319.731,00	94,38%	7.909.957.753,00
45					
46	BELANJA MODAL				
47	Belanja Modal Tanah			0,00%	0,00
48	Belanja Modal Peralatan Dan Mesin	102 750 000,00	101 424 000,00	0,00%	136 755 500,00
49	Belanja Modal Gedung Dan Bangunan			0,00%	0,00
50	Belanja Modal Jalan, Irigasi Dan Jaringan			0,00%	0,00
51	Belanja Modal Aset Tetap Lainnya			0,00%	0,00
52	Belanja Modal Aset Lainnya	1 442 500 000,00	1 384 850 900,00	0,00%	207 750 000,00
53	Jumlah Belanja Modal (48 sd 53)	1.845.250.000,00	1.486.274.900,00	96,18%	344.505.500,00
54					

56	BELANJA TAK TERDUGA				
57	Belanja Tidak Terduga		0,00	0,00%	0,00
58	Jumlah BelanjaTak Terduga (57)	0,00	0,00	0,00%	0,00
59					
60	JUMLAH BELANJA (45 + 54 +58)	8.998.199.000,00	8.518.594.631,00	0,00%	8.254.463.253,00
61					
62	SURPLUS/ DEFISIT (33 - 60)	(8.998.199.000,00)	(8.518.594.631,00)	0,00%	(8.254.463.253,00)
63					
64	PEMBIAYAAN				
65	Penerimaan Pembiayaan Daerah	0,00	0,00	0,00%	0,00
66	Sisa Lebih Perhitungan Anggaran Tahun Anggaran Sebelumnya		0,00	0,00%	0,00
67	Pencarian Dana Cadangan		0,00	0,00%	0,00
68	Hasil Penjualan Kekayaan Daerah Yang Dipisahkan		0,00	0,00%	0,00
69	Penerimaan Pinjaman Daerah		0,00	0,00%	0,00
70	Penerimaan Kembali Pemberian Pinjaman		0,00	0,00%	0,00
71	Penerimaan Piutang Daerah		0,00	0,00%	0,00
72	Jumlah Penerimaan Pembiayaan (66 sd 71)	0,00	0,00	0,00%	0,00
73					
74	Pengeluaran Pembiayaan Daerah				
75	Pembentukan Dana Cadangan		0,00	0,00%	0,00
76	Penyertaan Modal (Investasi) Pemerintah Daerah		0,00	0,00%	0,00
77	Pembayaran Pokok Utang		0,00	0,00%	0,00
78	Pemberian Pinjaman Daerah		0,00	0,00%	0,00
79	Jumlah Pengeluaran Pembiayaan (75 sd 78)	0,00	0,00	0,00%	0,00
80					
81					
82	Pembiayaan Netto (72 - 79)	0,00	0,00	0,00%	0,00
83					
84	Sisa Lebih Perhitungan Anggaran (SILPA) (62 + 82)	0,00	0,00	0,00%	0,00



**Ringkasan Laporan Realisasi
Anggaran BAPPEDA Kota
Madiun tahun 2015**



Ringkasan
Laporan Realisasi Anggaran BAPPEDA Kota Madiun
Tahun 2015

Uraian	2015		%
	Anggaran (Rp)	Realisasi (Rp)	
Belanja	8.998.199.000	8.518.594.631	94,67%
Belanja Tidak Langsung	2.429.746.000	2.371.530.951	97,60%
Belanja Langsung	6.568.453.000	6.147.063.680	93,58%
1. Program Pelayanan Administrasi Perkantoran	250.324.000	248.064.000	99,10%
2. Program Pemeliharaan Barang Milik Daerah	81.068.000	77.654.200	95,79%
3. Program Peningkatan Sarana dan Prasarana Aparatur	107.106.000	104.780.000	97,83%
4. Program Peningkatan Pengembangan Sistem Pelaporan Capaian Kinerja dan Keuangan	35.000.000	34.999.500	100%
5. Program Perencanaan Tata Ruang	580.000.000	549.244.200	94,70%
6. Program Perencanaan Pembangunan Daerah	2.528.455.000	2.360.680.930	93,36%
7. Program Perencanaan Pembangunan Ekonomi	310.000.000	299.496.000	96,61%
8. Program Perencanaan Sosial Budaya	654.000.000	645.926.000	98,77%
9. Program Pengembangan Data/Informasi/ Statistik Daerah	150.000.000	130.755.000	87,17%
10. Program Pengembangan Kajian dan Penelitian	350.000.000	342.430.900	97,84%
11. Program Pengembangan Data dan Informasi	380.000.000	329.679.450	86,76%
12. Program Perencanaan Pembangunan Prasarana Wilayah	1.142.500.000	1.023.353.500	89,57%

Sumber: BAPPEDA Kota Madiun




Laporan Realisasi Anggaran
BAPPEDA Kota Madiun tahun
2016


PEMERINTAH KOTA MADIUN
SKPD: BAPPEDA
LAPORAN REALISASI ANGGARAN
UNTUK PERIODE YANG BERAKHIR SAMPAI DENGAN 31 DESEMBER 2016 DAN 2016

	2	3	4	5	6=5/4	7
PENDAPATAN						
PENDAPATAN ASLI DAERAH						
2	Hasil Pajak Daerah		0.00	0.00	0.00%	0.00
3	Hasil Retribusi Daerah		0.00	0.00	0.00%	0.00
4	Hasil Pengkajian Kekayaan Daerah yang dipisahkan		0.00	0.00	0.00%	0.00
5	Lain-lain PAD yang Sah		0.00	0.00	0.00%	0.00
6	Jumlah Pendapatan Asli Daerah (1 sd 5)		0.00	0.00	0.00	0.00
PENDAPATAN TRANSFER						
TRANSFER PEMERINTAH PUSAT - DANA PERMISANGAN						
7	Bagi Hasil Pajak / Bagi Hasil Bukan Pajak		0.00	0.00	0.00%	0.00
8	Dana Alokasi Umum		0.00	0.00	0.00%	0.00
9	Dana Alokasi Khusus		0.00	0.00	0.00%	0.00
10	Dana Bagi Hasil Cutai		0.00	0.00	0.00%	0.00
11	Jumlah Pendapatan Transfer Permimbangan (10 sd 13)		0.00	0.00	0.00%	0.00
TRANSFER PEMERINTAH PUSAT-LAINNYA						
12	Dana Otonomi Khusus		0.00	0.00	0.00%	0.00
13	Dana Penyesuaian		0.00	0.00	0.00%	0.00
14	Jumlah Pendapatan Transfer Pemerintah Pusat Lainnya (18 sd 19)		0.00	0.00	0.00%	0.00
TRANSFER PEMERINTAH PROVINSI						
15	Pendapatan bagi hasil pajak		0.00	0.00	0.00%	0.00
16	Pendapatan bagi hasil lainnya		0.00	0.00	0.00%	0.00
17	Jumlah Pendapatan Transfer Pemerintah Provinsi (23 sd 24)		0.00	0.00	0.00%	0.00
18	Jumlah Pendapatan Transfer (16 + 20)		0.00	0.00	0.00%	0.00
LAIN-LAIN PENDAPATAN YANG SAH						
19	Pendapatan Hibah		0.00	0.00	0.00%	0.00
20	Pendapatan Darurat		0.00	0.00	0.00%	0.00
21	Pendapatan Lainnya		0.00	0.00	0.00%	0.00
22	Jumlah Lain-lain Pendapatan yang Sah (30 sd 32)		0.00	0.00	0.00%	0.00
23	JUMLAH PENDAPATAN (6 + 27 + 33)		0.00	0.00	0.00	0.00
BELANJA						
BELANJA OPERASI						
24	Belanja Pegawai		6,419,808,000.00	6,192,631,237.00	96.47%	4,973,869,951.00
25	Belanja Barang dan Jasa		2,766,567,000.00	2,034,362,575.00	73.53%	2,058,449,760.00
26	Belanja Bunga		0.00	0.00	0.00%	0.00
27	Belanja Subsidi		0.00	0.00	0.00%	0.00
28	Belanja Hibah		0.00	0.00	0.00%	0.00
29	Belanja Bantuan Sosial		0.00	0.00	0.00%	0.00
30	Jumlah Belanja Operasi (39 sd 44)		9,186,375,000.00	8,227,193,812.00	89.56%	7,032,319,731.00
BELANJA MODAL						
31	Belanja Modal Tanah		0.00	0.00	0.00%	0.00
32	Belanja Modal Peralatan Dan Mesin		484,800,000.00	446,270,150.00	92.04%	101,424,000.00
33	Belanja Modal Gedung Dan Bangunan		0.00	0.00	0.00%	0.00
34	Belanja Modal Jalan, Irigasi Dan Jaringan		0.00	0.00	0.00%	0.00
35	Belanja Modal Aset Tetap Lainnya		0.00	0.00	0.00%	0.00
36	Belanja Modal Aset Lainnya		1,422,000,000.00	1,243,325,800.00	0.00%	1,384,850,900.00
37	Jumlah Belanja Modal (48 sd 53)		1,906,800,000.00	1,689,596,150.00	88.61%	1,486,274,900.00

BELANJA TAK TERDUGA				
Belanja Tidak Terduga	0.00	0.00	0.00%	0.00
Jumlah Belanja Tak Terduga (67)	0.00	0.00	0.00%	0.00
JUMLAH BELANJA (45 + 54 + 58)	11,093,038,000.00	9,918,789,862.00	0.00%	8,818,894,831.00
SURPLUS/ DEFISIT (33 - 60)	(11,093,038,000.00)	(9,918,789,862.00)	0.00%	(8,818,894,831.00)
PEMBAYAN				
Penerimaan Pembiayaan Daerah				
Salah Lebih Perhitungan Anggaran Tahun Anggaran Sebelumnya	0.00	0.00	0.00%	0.00
Pencairan Dana Cadangan	0.00	0.00	0.00%	0.00
Hasil Penjualan Kekayaan Daerah Yang Dipisahkan	0.00	0.00	0.00%	0.00
Penerimaan Pinjaman Daerah	0.00	0.00	0.00%	0.00
Penerimaan Kembali Pemberian Pinjaman	0.00	0.00	0.00%	0.00
Penerimaan Piutang Daerah	0.00	0.00	0.00%	0.00
Jumlah Penerimaan Pembiayaan (66 sd 71)	0.00	0.00	0.00%	0.00
Pengeluaran Pembiayaan Daerah				
Pembentukan Dana Cadangan	0.00	0.00	0.00%	0.00
Penyertaan Modal (Investasi) Pemerintah Daerah	0.00	0.00	0.00%	0.00
Pembayaran Pokok Utang	0.00	0.00	0.00%	0.00
Pembayaran Pinjaman Daerah	0.00	0.00	0.00%	0.00
Jumlah Pengeluaran Pembiayaan (73 sd 78)	0.00	0.00	0.00%	0.00
Pembayaran Netto (72 - 78)	0.00	0.00	0.00%	0.00
Salah Lebih Perhitungan Anggaran (SILPA) (82 + 82)	(11,093,038,000.00)	(9,918,789,862.00)	0.00%	(8,818,894,831.00)

KEPALA BADAN PERENCANAAN
PEMBANGUNAN DAERAH
KOTA MADIUN


TOTOK SUNARTO, SH, MSI
Pemina Tingkat I
NIP 19700901 199603 1 008



**Ringkasan Laporan Realisasi
Anggaran BAPPEDA Kota
Madiun tahun 2016**

Ringkasan
Laporan Realisasi Anggaran BAPPEDA Kota Madiun
Tahun 2016

Uraian	2016		
	Anggaran (Rp)	Realisasi (Rp)	%
Belanja	11.093.035.000	9.916.789.562	89,40%
Belanja Tidak Langsung	2.917.292.000	2.887.193.237	98,97%
Belanja Langsung	8.175.743.000	7.029.596.325	85,98%
1. Program Pelayanan Administrasi Perkantoran	463.427.000	367.266.300	79,25%
2. Program Pemeliharaan Barang Milik Daerah	98.000.000	73.350.700	74,85%
3. Program Peningkatan Sarana dan Prasarana Aparatur	334.860.000	333.269.150	99,52%
4. Program Peningkatan Pengembangan Sistem Pelaporan Capaian Kinerja dan Keuangan	37.500.000	37.199.500	99,20%
5. Program Perencanaan Tata Ruang	725.000.000	591.526.000	81,59%
6. Program Perencanaan Pembangunan Daerah	2.641.956.000	2.307.645.650	87,35%
7. Program Perencanaan Pembangunan Ekonomi	600.000.000	488.144.000	81,36%
8. Program Perencanaan Sosial Budaya	1.175.000.000	1.018.988.900	86,72%
9. Program Pengembangan Data/Informasi/ Statistik Daerah	175.000.000	164.189.100	93,82%
10. Program Pengembangan Kajian dan Penelitian	400.000.000	372.722.400	93,18%
11. Program Pengembangan Data dan Informasi	625.000.000	481.088.325	76,97

Sumber: BAPPEDA Kota Madiun



Laporan Realisasi Anggaran
BAPPEDA Kota Madiun tahun
2017


PEMERINTAH KOTA MADIUN
SKPD: BAPPEDA
LAPORAN REALISASI ANGGARAN
 UNTUK PERIODE YANG BERAKHIR SAMPAI DENGAN 31 DESEMBER 2017 DAN 2016

2	3	4	5	6=5/4	7
PENDAPATAN					
PENDAPATAN ASLI DAERAH					
Hasil Pajak Daerah		0,00	0,00	0,00%	0,00
Hasil Retribusi Daerah		0,00	0,00	#DIV/0!	0,00
Hasil Pengelolaan Kekayaan Daerah yang Dipisahkan		0,00	0,00	0,00%	0,00
Lain-lain PAD yang Sah		0,00	0,00	0,00%	0,00
Jumlah Pendapatan Asli Daerah (1 sd 6)		0,00	0,00	#DIV/0!	0,00
PENDAPATAN TRANSFER					
TRANSFER PEMERINTAH PUSAT - DANA PERIMBANGAN					
Bagi Hasil Pajak / Bagi Hasil Bukan Pajak		0,00	0,00	0,00%	0,00
Dana Alokasi Umum		0,00	0,00	0,00%	0,00
Dana Alokasi Khusus		0,00	0,00	0,00%	0,00
Dana Bagi Hasil Cukai		0,00	0,00	0,00%	0,00
Jumlah Pendapatan Transfer Dana Perimbangan (10 sd 13)		0,00	0,00	0,00%	0,00
TRANSFER PEMERINTAH PUSAT-LAINNYA					
Dana Otonomi Khusus		0,00	0,00	0,00%	0,00
Dana Penyesuaian		0,00	0,00	0,00%	0,00
Jumlah Pendapatan Transfer Pemerintah Pusat Lainnya (18 sd 19)		0,00	0,00	0,00%	0,00
Transfer Pemerintah Provinsi					
Pendapatan bagi hasil pajak		0,00	0,00	0,00%	0,00
Pendapatan bagi hasil lainnya		0,00	0,00	0,00%	0,00
Jumlah Pendapatan Transfer Pemerintah Provinsi (23 sd 24)		0,00	0,00	0,00%	0,00
Jumlah Pendapatan Transfer (15 + 20)		0,00	0,00	0,00%	0,00
LAIN-LAIN PENDAPATAN YANG SAH					
Pendapatan Hibah		0,00	0,00	0,00%	0,00
Pendapatan Darurat		0,00	0,00	0,00%	0,00
Pendapatan Lainnya		0,00	0,00	0,00%	0,00
Jumlah Lain-lain Pendapatan yang Sah (30 sd 32)		0,00	0,00	0,00%	0,00
JUMLAH PENDAPATAN (6 + 27 + 33)		0,00	0,00	#DIV/0!	0,00
BELANJA					
BELANJA OPERASI					
Belanja Pegawai		5.345.967.000,00	4.779.555.122,00	89,40%	6.192.831.237,00
Belanja Barang dan Jasa		1.925.772.000,00	1.411.938.675,00	73,32%	2.034.362.575,00
Belanja Bunga		0,00	0,00	0,00%	0,00
Belanja Subsidi		0,00	0,00	0,00%	0,00

Belanja Hibah	0,00	0,00	0,00%	0,00
Belanja Bantuan Sosial	0,00	0,00	0,00%	0,00
Jumlah Belanja Operasi (39 sd 44)	7.271.739.000,00	6.191.493.797,00	85,14%	8.227.193.812,00
BELANJA MODAL				
Belanja Modal Tanah	0,00	0,00	0,00%	0,00
Belanja Modal Peralatan Dan Mesin	198.800.000,00	194.171.788,00	97,67%	446.270.150,00
Belanja Modal Gedung Dan Bangunan	0,00	0,00	#DIV/0!	0,00
Belanja Modal Jalan, Irigasi Dan Jaringan	0,00	0,00	0,00%	0,00
Belanja Modal Aset Tetap Lainnya	0,00	0,00	0,00%	0,00
Belanja Modal Aset Lainnya	575.000.000,00	540.321.600,00	0,00%	1.243.325.600,00
Jumlah Belanja Modal (48 sd 53)	773.800.000,00	734.493.388,00	94,92%	1.689.595.750,00
BELANJA TAK TERDUGA				
Belanja Tidak Terduga	0,00	0,00	0,00%	0,00
Jumlah Belanja Tak Terduga (57)	0,00	0,00	0,00%	0,00
JUMLAH BELANJA (45 + 54 + 58)	8.045.539.000,00	6.925.987.185,00	0,00%	9.916.789.562,00
SURPLUS/ DEFISIT (33 - 60)	(8.045.539.000,00)	(6.925.987.185,00)	0,00%	(9.916.789.562,00)
PEMBIAYAAN				
Penerimaan Pembiayaan Daerah				
Sisa Lebih Perhitungan Anggaran Tahun Anggaran Sebelumnya	0,00	0,00	0,00%	0,00
Pencairan Dana Cadangan	0,00	0,00	0,00%	0,00
Hasil Penjualan Kekayaan Daerah Yang Dipisahkan	0,00	0,00	0,00%	0,00
Penerimaan Pinjaman Daerah	0,00	0,00	0,00%	0,00
Penerimaan Kembali Pemberian Pinjaman	0,00	0,00	0,00%	0,00
Penerimaan Piutang Daerah	0,00	0,00	0,00%	0,00
Jumlah Penerimaan Pembiayaan (66 sd 71)	0,00	0,00	0,00%	0,00
Pengeluaran Pembiayaan Daerah				
Pembentukan Dana Cadangan	0,00	0,00	0,00%	0,00
Penyertaan Modal (Investasi) Pemerintah Daerah	0,00	0,00	0,00%	0,00
Pembayaran Pokok Utang	0,00	0,00	0,00%	0,00
Pemberian Pinjaman Daerah	0,00	0,00	0,00%	0,00
Jumlah Pengeluaran Pembiayaan (75 sd 78)	0,00	0,00	0,00%	0,00
Pembayaran Netto (72 - 79)	0,00	0,00	0,00%	0,00
Sisa Lebih Perhitungan Anggaran (SILPA) (82 + 82)	(8.045.539.000,00)	(6.925.987.185,00)	0,00%	(9.916.789.562,00)

KEPALA BADAN PERENCANAAN
PEMBANGUNAN DAERAH
KOTA MADIUN

TOTOK SAGIARTO, SH, M.SI
NIP 197009011996031008



**Ringkasan Laporan Realisasi
Anggaran BAPPEDA Kota
Madiun tahun 2017**

Ringkasan
Laporan Realisasi Anggaran BAPPEDA Kota Madiun
Tahun 2017

Uraian	2017		
	Anggaran (Rp)	Realisasi (Rp)	%
Belanja	8.045.539.000	6.925.987.185	86,08%
Belanja Tidak Langsung	3.075.974.000	2.750.479.122	89,42%
Belanja Langsung	4.969.565.000	4.175.508.063	84,02%
1. Program Pelayanan Administrasi Perkantoran	372.857.000	357.814.425	95,97%
2. Program Pemeliharaan Barang Milik Daerah	108.000.000	55.566.700	51,45%
3. Program Peningkatan Sarana dan Prasarana Aparatur	198.800.000	194.171.788	97,67%
4. Program Pengembangan Sistem Pelaporan Capaian Kinerja dan Keuangan	37.682.000	37.171.350	98,64%
5. Program Pengembangan Kajian dan Penelitian	687.275.000	614.891.900	89,47%
6. Program Perencanaan Pembangunan Bidang Sosial Budaya	487.960.000	450.866.000	92,40%
7. Program Perencanaan Pembangunan Ekonomi	247.910.000	232.599.500	93,82%
8. Program Perencanaan Pembangunan Wilayah	463.405.000	405.897.350	87,59%
9. Program Perencanaan Pembangunan Daerah	2.365.676.000	1.826.529.050	77,21

Sumber: BAPPEDA Kota Madiun



Laporan Realisasi Anggaran
BAPPEDA Kota Madiun tahun
2018


PEMERINTAH KOTA MADIUN
SKPD: BADAN PERENCANAAN PEMBANGUNAN DAERAH
LAPORAN REALISASI ANGGARAN
UNTUK PERIODE YANG BERAKHIR SAMPAI DENGAN 31 DESEMBER 2018 DAN 2017

Uraian	Catatan	Anggaran 2018	Realisasi 2018	%	Realisasi 2017
2	3	4	5	6=5/4	7
PENDAPATAN					
PENDAPATAN ASLI DAERAH					
Hasil Pajak Daerah		0,00	0,00	0,00%	0,00
Hasil Retribusi Daerah		0,00	0,00	0,00%	0,00
Hasil Pengelolaan Kekayaan Daerah yang dipisahkan		0,00	0,00	0,00%	0,00
Lain-lain PAD yang Sah		0,00	0,00	0,00%	0,00
Jumlah Pendapatan Asli Daerah (1 sd 8)		0,00	0,00	0,00	0,00
PENDAPATAN TRANSFER					
TRANSFER PEMERINTAH PUSAT -					
DANA PERMBANGGAN					
Bagi Hasil Pajak / Bagi Hasil Bukan Pajak		0,00	0,00	0,00%	0,00
Dana Alokasi Umum		0,00	0,00	0,00%	0,00
Dana Alokasi Khusus		0,00	0,00	0,00%	0,00
Dana Bagi Hasil Cukai		0,00	0,00	0,00%	0,00
Jumlah Pendapatan Transfer Dana Perimbangan (10 sd 13)		0,00	0,00	0,00%	0,00
TRANSFER PEMERINTAH PUSAT-LAINNYA					
Dana Otonomi Khusus		0,00	0,00	0,00%	0,00
Dana Penyesuaian		0,00	0,00	0,00%	0,00
Jumlah Pendapatan Transfer Pemerintah Pusat Lainnya (18 sd 19)		0,00	0,00	0,00%	0,00
Transfer Pemerintah Provinsi					
Pendapatan bagi hasil pajak		0,00	0,00	0,00%	0,00
Pendapatan bagi hasil lainnya		0,00	0,00	0,00%	0,00
Jumlah Pendapatan Transfer Pemerintah Provinsi (23 sd 24)		0,00	0,00	0,00%	0,00
Jumlah Pendapatan Transfer (18 + 20)		0,00	0,00	0,00%	0,00
LAIN-LAIN PENDAPATAN YANG SAH					
Pendapatan Hibah		0,00	0,00	0,00%	0,00
Pendapatan Darurat		0,00	0,00	0,00%	0,00
Pendapatan Lainnya		0,00	0,00	0,00%	0,00
Jumlah Lain-lain Pendapatan yang Sah (30 sd 32)		0,00	0,00	0,00%	0,00
JUMLAH PENDAPATAN (6 + 27 + 33)		0,00	0,00	#DIV/0!	0,00
BELANJA					
BELANJA OPERASI					
Belanja Pegawai		5.519.736.160,00	4.905.377.524,00	88,87%	4.779.555.122,00
Belanja Barang dan Jasa		1.774.315.540,00	1.534.371.102,00	86,48%	1.411.938.675,00
Belanja Bunga		0,00	0,00	0,00%	0,00
Belanja Subsidi		0,00	0,00	0,00%	0,00
Belanja Hibah		0,00	0,00	0,00%	0,00
Belanja Bantuan Sosial		0,00	0,00	0,00%	0,00
Jumlah Belanja Operasi (38 sd 44)		7.294.051.700,00	6.439.748.626,00	88,29%	6.191.493.797,00

Uraian	Catatan	Anggaran 2018	Realisasi 2018	%	Realisasi 2017
BELANJA MODAL					
Belanja Modal Tanah		0,00	0,00	0,00%	0,00
Belanja Modal Peralatan Dan Mesin		265.500.000,00	248.487.000,00	93,58%	194.171.788,00
Belanja Modal Gedung Dan Bangunan		0,00	0,00	0,00%	0,00
Belanja Modal Jalan, Irigasi Dan Jaringan		0,00	0,00	0,00%	0,00
Belanja Modal Aset Tetap Lainnya		0,00	0,00	0,00%	0,00
Belanja Modal Aset Lainnya		788.450.000,00	875.450.000,00	0,00%	540.321.600,00
Jumlah Belanja Modal (48 sd 63)		1.033.950.000,00	923.917.800,00	89,36%	734.493.388,00
BELANJA TAK TERDUGA					
Belanja Tidak Terduga		0,00	0,00	0,00%	0,00
Jumlah Belanja Tak Terduga (67)		0,00	0,00	0,00%	0,00
JUMLAH BELANJA (45 + 54 + 58)					
		8.328.001.700,00	7.383.868.828,00	88,42%	8.925.987.185,00
SURPLUS/ DEFISIT (33 - 60)					
		(8.328.001.700,00)	(7.383.868.828,00)	88,42%	(8.925.987.185,00)
PEMBIAYAAN					
Penerimaan Pembiayaan Daerah					
Sisa Lebih Perhitungan Anggaran Tahun Anggaran Sebelumnya		0,00	0,00	0,00%	0,00
Pencairan Dana Cadangan		0,00	0,00	0,00%	0,00
Hasil Penjualan Kekayaan Daerah Yang Dipisahkan		0,00	0,00	0,00%	0,00
Penerimaan Pinjaman Daerah		0,00	0,00	0,00%	0,00
Penerimaan Kembali Pemberian Pinjaman		0,00	0,00	0,00%	0,00
Penerimaan Piutang Daerah		0,00	0,00	0,00%	0,00
Jumlah Penerimaan Pembiayaan (66 sd 71)		0,00	0,00	0,00%	0,00
Pengeluaran Pembiayaan Daerah					
Pembentukan Dana Cadangan		0,00	0,00	0,00%	0,00
Penyertaan Modal (Investasi) Pemerintah Daerah		0,00	0,00	0,00%	0,00
Pembayaran Pokok Utang		0,00	0,00	0,00%	0,00
Pemberian Pinjaman Daerah		0,00	0,00	0,00%	0,00
Jumlah Pengeluaran Pembiayaan (75 sd 78)		0,00	0,00	0,00%	0,00
Pembiayaan Netto (72 - 79)					
		0,00	0,00	0,00%	0,00
Sisa Lebih Perhitungan Anggaran (SILPA) (82 + 82)					
		(8.328.001.700,00)	(7.383.868.828,00)	88,42%	(8.925.987.185,00)

KEPALA BAPPEDA KOTA MADIUN

TOTOK SUGIARTO, SH., M.Si
 Pembina Utama Muda
 NIP. 197009011996031008



Ringkasan Laporan Realisasi
Anggaran BAPPEDA Kota
Madiun tahun 2018

Ringkasan
Laporan Realisasi Anggaran BAPPEDA Kota Madiun
Tahun 2018

Uraian	2018		%
	Anggaran (Rp)	Realisasi (Rp)	
Belanja	8.328.001.700	7.343.666.526	88,42%
Belanja Tidak Langsung	4.196.966.000	3.755.083.897	89,47%
Belanja Langsung	4.131.035.700	3.608.582.629	87,35%
1. Program Pelayanan Administrasi Perkantoran	956.404.120	880.482.578	92,06%
2. Program Pemeliharaan Barang Milik Daerah	101.000.000	87.427.929	86,56%
3. Program Peningkatan Sarana dan Prasarana Aparatur	265.500.000	248.467.900	93,58%
4. Program Peningkatan Pengembangan Sistem Pelaporan Capaian Kinerja dan Keuangan	165.461.760	136.508.051	82,50%
5. Program Pengembangan Kajian dan Penelitian	1.082.467.120	869.890.811	80,36%
6. Program Perencanaan Pembangunan Bidang Sosial Budaya	131.915.440	101.957.853	77,29%
7. Program Perencanaan Pembangunan Ekonomi	123.565.440	87.644.544	70,93%
8. Program Perencanaan Pembangunan Prasarana Wilayah	237.611.840	205.222.490	86,37%
9. Program Perencanaan Pembangunan Daerah	1.067.109.980	990.980.473	92,87%

Sumber: BAPPEDA Kota Madiun

The logo of Universitas Muhammadiyah Ponorogo is a purple shield-shaped emblem. It features a central green and yellow floral motif. The text "UNIVERSITAS MUHAMMADIYAH" is written in white along the top curve, and "PONOROGO" is written along the bottom curve. Two white stars are positioned on either side of the central floral element.


**Laporan Realisasi Anggaran
BAPPEDA Kota Madiun tahun
2019**


PEMERINTAH KOTA MADIUN
SKPD: BADAN PERENCANAAN PEMBANGUNAN DAERAH
LAPORAN REALISASI ANGGARAN
UNTUK PERIODE YANG BERAKHIR SAMPAI DENGAN 31 DESEMBER 2019 DAN 2018

No	Uraian	Catatan	Anggaran 2019	Realisasi 2019	%	Realisasi 2018
1	2	3	4	5	6=5/4	7
1	PENDAPATAN					
2	PENDAPATAN ASLI DAERAH					
3	Hasil Pajak Daerah		0,00	0,00	0,00%	0,00
4	Hasil Retribusi Daerah		0,00	0,00	0,00%	0,00
	Hasil Pengalokasian Kekayaan Daerah yang dipisahkan		0,00	0,00	0,00%	0,00
5	Lain-lain PAD yang Sah		0,00	0,00	0,00%	0,00
6	Jumlah Pendapatan Asli Daerah (1 sd 4)		0,00	0,00	0,00	0,00
7						
8	PENDAPATAN TRANSFER					
9	TRANSFER PEMERINTAH PUSAT - DANA PERIMBANGAN					
10	Bagi Hasil Pajak / Bagi Hasil Bukan Pajak		0,00	0,00	0,00%	0,00
11	Dana Alokasi Umum		0,00	0,00	0,00%	0,00
12	Dana Alokasi Khusus		0,00	0,00	0,00%	0,00
13	Dana Bagi Hasil Cukai		0,00	0,00	0,00%	0,00
14	Jumlah Pendapatan Transfer Dana Perimbangan (10 sd 13)		0,00	0,00	0,00%	0,00
15						
16						
17	TRANSFER PEMERINTAH PUSAT-LAINNYA					
18	Dana Otonomi Khusus		0,00	0,00	0,00%	0,00
19	Dana Penyesuaian		0,00	0,00	0,00%	0,00
20	Jumlah Pendapatan Transfer Pemerintah Pusat Lainnya (18 sd 19)		0,00	0,00	0,00%	0,00
21						
22	Transfer Pemerintah Provinsi					
23	Pendapatan bagi hasil pajak		0,00	0,00	0,00%	0,00
24	Pendapatan bagi hasil lainnya		0,00	0,00	0,00%	0,00
25	Jumlah Pendapatan Transfer Pemerintah Provinsi (23 sd 24)		0,00	0,00	0,00%	0,00
26						
27	Jumlah Pendapatan Transfer (15 + 20)		0,00	0,00	0,00%	0,00
28						
29	LAIN-LAIN PENDAPATAN YANG SAH					
30	Pendapatan Hibah		0,00	0,00	0,00%	0,00
31	Pendapatan Darurat		0,00	0,00	0,00%	0,00
32	Pendapatan Lainnya		0,00	0,00	0,00%	0,00
33	Jumlah Lain-lain Pendapatan yang Sah (30 sd 32)		0,00	0,00	0,00%	0,00
34						
35	JUMLAH PENDAPATAN (6 + 27 + 33)		0,00	0,00	#DIV/0!	0,00
36						
37	BELANJA					
38	BELANJA OPERASI					
39	Belanja Pegawai		5.497.040.180,00	4.991.143.746,00	90,80%	4.905.377.524,00
40	Belanja Barang dan Jasa		2.424.480.860,00	2.223.046.926,00	91,69%	1.534.371.102,00
41	Belanja Bunga		0,00	0,00	0,00%	0,00
42	Belanja Subsidi		0,00	0,00	0,00%	0,00
43	Belanja Hibah		0,00	0,00	0,00%	0,00
44	Belanja Bantuan Sosial		0,00	0,00	0,00%	0,00
45	Jumlah Belanja Operasi (39 sd 44)		7.921.521.040,00	7.214.190.672,00	91,07%	6.439.748.626,00
46						
47	BELANJA MODAL					
48	Belanja Modal Tanah		0,00	0,00	0,00%	0,00
49	Belanja Modal Peralatan Dan Mesin		431.700.000,00	408.943.600,00	94,73%	248.467.900,00
50	Belanja Modal Gedung Dan Bangunan		0,00	0,00	0,00%	0,00
51	Belanja Modal Jalan, Irigasi Dan Jaringan		0,00	0,00	0,00%	0,00
52	Belanja Modal Aset Tetap Lainnya		0,00	0,00	0,00%	0,00
53	Belanja Modal Aset Lainnya		665.000.000,00	663.007.000,00	0,00%	675.450.000,00

No.	Uraian	Catatan	Anggaran 2019	Realisasi 2019	%	Realisasi 2018
54	Jumlah Belanja Modal (48 sd 63)		1.126.700.000,00	1.101.960.800,00	97,80%	923.917.900,00
55						
66	BELANJA TAK TERDUGA					
67	Belanja Tidak Terduga		0,00	0,00	0,00%	0,00
68	Jumlah Belanja Tak Terduga (67)		0,00	0,00	0,00%	0,00
69						
60	JUMLAH BELANJA (45 + 54 + 58)		9.048.221.040,00	8.316.141.272,00	91,91%	7.363.866.826,00
61						
62	SURPLUS/ DEFISIT (33 - 60)		(9.048.221.040,00)	(8.316.141.272,00)	91,91%	(7.363.866.826,00)
63						
64	PEMBIAYAAN					
65	Penerimaan Pembiayaan Daerah					
66	Sisa Lebih Perhitungan Anggaran Tahun Anggaran Sebelumnya		0,00	0,00	0,00%	0,00
67	Pencarian Dana Cadangan		0,00	0,00	0,00%	0,00
68	Hasil Penjualan Kekayaan Daerah Yang Dipecahkan		0,00	0,00	0,00%	0,00
69	Penerimaan Pinjaman Daerah		0,00	0,00	0,00%	0,00
70	Penerimaan Kembali Pemberian Pinjaman		0,00	0,00	0,00%	0,00
71	Penerimaan Piutang Daerah		0,00	0,00	0,00%	0,00
72	Jumlah Penerimaan Pembiayaan (66 sd 71)		0,00	0,00	0,00%	0,00
73						
74	Pengeluaran Pembiayaan Daerah					
75	Pembentukan Dana Cadangan		0,00	0,00	0,00%	0,00
76	Penyerahan Modal (investasi) Pemerintah Daerah		0,00	0,00	0,00%	0,00
77	Pembayaran Pokok Utang		0,00	0,00	0,00%	0,00
78	Pembelian Pinjaman Daerah		0,00	0,00	0,00%	0,00
79	Jumlah Pengeluaran Pembiayaan (75 sd 78)		0,00	0,00	0,00%	0,00
80						
81	Pembiayaan Netto (72 - 79)		0,00	0,00	0,00%	0,00
82						
83						
84	Sisa Lebih Perhitungan Anggaran (SILPA) (62 + 82)		(9.048.221.040,00)	(8.316.141.272,00)	0,00%	(7.363.866.826,00)

KEPALA BAPPEDA KOTA MADIUN


 ✍️ **TOTOK SUGIARTO, SH, M.SI**
 Pemula Utama Muda
 NIP. 19700901 199603 1 008



**Ringkasan Laporan Realisasi
Anggaran BAPPEDA Kota
Madiun tahun 2019**

Ringkasan
Laporan Realisasi Anggaran BAPPEDA Kota Madiun
Tahun 2019

Uraian	2019		
	Anggaran (Rp)	Realisasi (Rp)	%
Belanja	9.048.221.040	8.316.141.272	91,91%
Belanja Tidak Langsung	4.196.966.000	3.858.818.315	91,82%
Belanja Langsung	4.851.255.040	4.462.322.957	91,98%
1. Program Pelayanan Administrasi Perkantoran	1.278.207.840	1.152.718.957	90,18%
2. Program Pemeliharaan Barang Milik Daerah	101.575.600	93.436.450	91,99%
3. Program Peningkatan Sarana dan Prasarana Aparatur	440.400.000	412.243.600	93,61%
4. Program Peningkatan Pengembangan Sistem Pelaporan Capaian Kinerja dan Keuangan	96.096.800	86.270.563	89,77%
5. Program Perencanaan Pembangunan Daerah	1.515.484.400	1.469.429.059	96,96%
6. Program Perencanaan Pembangunan Prasarana Wilayah	338.531.600	319.591.361	94,41%
7. Program Perencanaan Pembangunan Ekonomi	135.718.000	119.818.270	88,28%
8. Program Perencanaan Pembangunan Bidang Sosial Budaya	120.276.000	73.103.052	60,78%
9. Program Pengembangan Kajian dan Penelitian	824.964.800	735.711.645	89,18%

Sumber: BAPPEDA Kota Madiun

The logo of Universitas Ponorogo is a purple shield-shaped emblem. It features a central green and yellow floral or leaf-like design. The word "PONOROGO" is written in white capital letters along the bottom curve of the shield. Two white stars are positioned on either side of the central design. The logo is partially obscured by a white rectangular box containing the title text.

Lampiran 5
Berita Acara Bimbingan

