



DAFTAR PERNYATAAN KUESIONER



Kepada Yth.
Calon Responden
Di tempat

Dengan hormat,
Saya yang bertanda tangan di bawah ini:

Nama : LINDA ISTIQOMAH
NIM : 14440859
Program Studi : Akuntansi S1

Bermaksud untuk membuat penelitian “**PENGARUH PENERAPAN STANDAR AKUNTANSI DAN PENGAWASAN KUALITAS LAPORAN KEUANGAN TERHADAP AKUNTABILITAS KINERJA PEMERINTAH KABUPATEN MAGETAN**”

Penelitian ini sama sekali tidak akan menimbulkan merugikan bagi responden. Semua informasi dari hasil penelitian hanya akan digunakan untuk kepentingan penelitian dan akan dijaga kerahasiaannya. Jika Bpk/Ibu/saudara/i berkenan, maka saya mohon Anda untuk menandatangani lembar persetujuan yang sudah saya lampirkan.

Atas perhatian dan kesediaannya menjadi responden saya ucapkan terima kasih.

Hormat saya,

Linda Istiqomah

LEMBAR PERSETUJUAN MENJADI RESPONDEN PENELITIAN

(Informed Consent)

Saya yang bertandatangan dibawah ini telah bersedia menjadi responden, setelah mendapatkan penjelasan dalam penelitian yang dilakukan oleh peneliti:

Nama : LINDA ISTIQOMAH

NIM : 14440859

Fakultas : Ekonomi

Program Studi : Akuntansi S1 Universitas Muhammadiyah Ponorogo

Judul : “PENGARUH PENERAPAN STANDART AKUNTANSI DAN PENGAWASAN KUALITAS LAPORAN KEUANGAN TERHADAP AKUNTABILITAS KINERJA PEMERINTAH KABUPATEN MAGETAN”

Demikianlah surat persetujuan ini saya buat dan saya tandatangani tanpa adanya paksaan dari pihak manapun. Saya juga menyadari bahwa penelitian ini tidak akan menimbulkan kerugian kepada saya sebagai responden, maka dari itu saya bersedia menjadi responden

Responden

Magetan,.....

(.....)

KUESIONER

1). Nama Lengkap :

2). Jenis Kelamin : L / P

3). Usia : >30 31-40 41-45 46-50 <51

4). Bidang Ilmu Pend. Terakhir

5). Pendidikan Terakhir : SMA/diploma S1 S2 S3

6). Posisi Jabatan : Kabag Kasubag Kabid Kasubid
 Kadin Kasubdin Lainnya

7). Devisi Kerja :

8). Lama Bekerja Tahun Bulan

9). Lama Jabatan Saat ini Tahun Bulan

Apakah saudara pernah berpartisipasi dalam penyusunan anggaran ? Ya Tidak

Mohon keikhlasan Bapak/Ibu untuk mencontreng (✓) salah satu jawaban yang sesuai dengan kriteria berikut :

Sangat Setuju = 5

Setuju = 4

Kurang setuju = 3

Tidak Setuju = 2

Sangat Tidak Setuju = 1

1. Penerapan Standart Akuntansi (X_1)

No	PERNYATAAN	1	2	3	4	5
		STS	TS	KS	S	SS
1	Laporan keuangan yang disajikan dapat dipertanggung jawabkan sebagaimana fungsinya.					
2	Informasi laporan keuangan yang dihasilkan dapat dijadikan referensi untuk kejadian yang datang					
3	Sub bagian keuangan/akuntansi mendapat sosialisasi dan atau diklat jika ada peraturan baru tentang keuangan daerah					
4	OPD memiliki sumber daya manusia yang memiliki Kemampuan dan mampu menyusun LKPD sesuai Standar Akuntansi.					

2. Pengawasan Kualitas Laporan Akuntansi (X_2)

No	PERNYATAAN	1	2	3	4	5
		STS	TS	KS	S	SS
1	Penyelenggaraan kegiatan pengelolaan anggaran telah dibuatkan Standard Operating Procedure (SOP).					
2	Informasi laporan keuangan dapat memenuhi kebutuhan para pengguna dan sesuai dengan laporan keuangan.					
3	Informasi dalam laporan keuangan dapat dibandingkan dengan laporan keuangan					

	pada periode sebelumnya					
4	Informasi dalam laporan keuangan mudah dipahami dengan jelas					

3. Akuntabilitas Kinerja

No	PERNYATAAN	1	2	3	4	5
		STS	TS	KS	S	SS
1	Laporan akuntabilitas kinerja instansi digunakan sebagai bahan pertimbangan dalam merencanakan program/kegiatan selanjutnya dan diterbitkan sesuai dengan waktu yang ditentukan.					
2	Pembuatan dan penggunaan dokumen dan catatan yang memadai.					
3	Informasi dalam laporan keuangan dapat memprediksi masa yang akan datang					
4	Informasi dalam laporan keuangan dapat digunakan untuk Pengambilan keputusan					

**DAFTAR ORGANISASI PEMERINTAH DAERAH
KABUPATEN MAGETAN**

No	OPD	Email
1	BADAN KEPEGAWAIAN DAERAH	bkd@magetan.go.id
2	BADAN KESATUAN BANGSA DAN POLITIK	bakesbangpol@magetan.go.id
3	BADAN PENDAPATAN, PENGELOLAAN KEUANGAN DAN ASET DAERAH	bppkad@magetan.go.id
4	BADAN PERENCANAAN PEMBAGUNAN, PENELITIAN DAN PENGEMBANGAN DAERAH	bappedalitbang@magetan.go.id
5	BAGIAN PENGADAAN BARANG DAN JASA	bpbj-setda@magetan.go.id
6	BPPKAD	
7	DINAS KEARSIPAN DAN PERPUSTAKAAN	arpusmagetan@magetan.go.id
8	DINAS KEPENDUDUKAN DAN PENCATATAN SIPIL	dispenduk@magetan.go.id
9	DINAS KESEHATAN	dinkes@magetan.go.id
10	DINAS KOMUNIKASI DAN INFORMATIKA	jkf2019@magetan.go.id
12	DINAS KOPERASI DAN USAHA MIKRO	dkum@magetan.go.id
13	DINAS LINGKUNGAN HIDUP KAB.MAGETAN	dlh@magetan.go.id
14	DINAS PARIWISATA DAN KEBUDAYAAN KAB. MAGETAN	disparbud@magetan.go.id
15	DINAS PEKERJAAN UMUM DAN PENATAAN RUANG	pupr@magetan.go.id
16	DINAS PEMBERDAYAAN MASYARAKAT DAN DESA	dpmd@magetan.go.id
17	DINAS PENANAMAN MODAL DAN PELAYANAN TERPADU SATU PINTU	dpmpstsp@magetan.go.id
18	DINAS PENDIDIKAN, KEPEMUDAAN DAN OLAHRAGA	dikpora@magetan.go.id
19	DINAS PENGENDALIAN PENDUDUK, KB DAN PEMBERDAYAAN PEREMPUAN, PERLIND. ANAK	dppkbpppa@magetan.go.id

No	OPD	Email
20	DINAS PERHUBUNGAN	dishub@magetan.go.id
21	DINAS PERUMAHAN DAN KAWASAN PERMUKIMAN	dinaspkp@magetan.go.id
22	DINAS SOSIAL	dinsos@magetan.go.id
23	DINAS TENAGA KERJA	disnaker@magetan.go.id
24	DINAS TNMN PANGAN, HORTIKULTURA, PERKEB. & KETAHANAN PANGAN	tphpkp@magetan.go.id
25	HUMAS DAN PROTOKOL	ppid@magetan.go.id
26	INSPEKTORAT	inspektorat@magetan.go.id
27	KECAMATAN BARAT	baratkec@magetan.go.id
28	KECAMATAN KARANGREJO	karangrejokec@magetan.go.id
29	KECAMATAN KARAS	karaskec@magetan.go.id
30	KECAMATAN KARTOHARJO	kartoharjokec@magetan.go.id
31	KECAMATAN KAWEDANAN	kawedanankec@magetan.go.id
32	KECAMATAN LEMBEYAN	lembeyankec@magetan.go.id kecmagetan@magetan.go.id
33	KECAMATAN MAGETAN	tambran.mgt@magetan.go.id
34	KECAMATAN MAOSPATI	Maospatikec@magetan.go.id
35	KECAMATAN NGUNTORONADI	nguntoronadikec@magetan.go.id
36	KECAMATAN PANEKAN	kecamatanpanekan895010@magetan.go.id
37	KECAMATAN PARANG	parangkec@magetan.go.id
38	KECAMATAN PLAOSAN	plaosankec@magetan.go.id
39	KECAMATAN PONCOL	poncolkec@magetan.go.id

No	OPD	Email
40	KECAMATAN SUKOMORO	sukomorokec@magetan.go.id
41	KECAMATAN TAKERAN	takerankec@magetan.go.id
42	PELAKSANA BADAN PENANGGULANGAN BENCANA DAERAH	bpbd@magetan.go.id
43	PUSKESMAS GORANGGARENG TAJI	PKM_GOGATA@magetan.go.id
44	RUMAH SAKIT UMUM DR. SAYIDIMAN	rsud@magetan.go.id
45	SETDAKAB. MAGETAN	umum.setda@magetan.go.id humasprotokol@magetan.go.id hukum.setda@magetan.go.id ekonomi.setda@magetan.go.id organisasi.setda@magetan.go.id pbj.setda@magetan.go.id pemerintahan.setda@magetan.go.id sda.setda@magetan.go.id kesra.setda@magetan.go.id

HASIL KARAKTERISTIK RESPONDEN



Karakteristik Responden		Karakteristik Responden		Karakteristik Responden		Karakteristik Responden	
Jenis Kelamin		Usia		Pendidikan Terakhir		Jabatan	
1	1	1	4	1	2	1	1
2	1	2	4	2	2	2	7
3	1	3	4	3	2	3	3
4	1	4	4	4	2	4	2
5	1	5	4	5	2	5	2
6	1	6	4	6	2	6	2
7	1	7	4	7	2	7	3
8	1	8	4	8	2	8	3
9	1	9	4	9	2	9	3
10	1	10	5	10	2	10	3
11	2	11	4	11	2	11	1
12	1	12	4	12	2	12	4
13	1	13	3	13	2	13	4
14	1	14	4	14	2	14	4
15	1	15	4	15	2	15	5
16	1	16	4	16	2	16	4
17	2	17	4	17	2	17	5
18	2	18	5	18	2	18	4
19	2	19	4	19	2	19	3
20	2	20	4	20	2	20	2
21	2	21	4	21	2	21	3
22	2	22	4	22	2	22	4
23	1	23	5	23	3	23	5
24	2	24	5	24	2	24	3
25	1	25	5	25	2	25	4
26	2	26	5	26	2	26	7
27	2	27	5	27	2	27	6
28	1	28	5	28	2	28	5
29	2	29	4	29	3	29	4
30	2	30	5	30	3	30	3
31	2	31	4	31	2	31	3
32	1	32	5	32	2	32	3
33	1	33	5	33	2	33	4
34	1	34	5	34	2	34	4
35	1	35	4	35	2	35	4
36	1	36	4	36	2	36	5

37	1
38	1
39	1
40	1
41	1
42	1
43	1
44	2
45	2
46	2
47	2
48	2
49	1
50	2
51	1
52	1
53	1
54	1
55	1
56	2
57	1
58	2
59	1
60	1
61	1
62	2
63	1
64	1
65	1
66	2
67	1
68	2
69	1
70	1
71	1
72	1
73	2
74	2
75	2
76	1
77	2

37	5
38	5
39	5
40	4
41	3
42	5
43	4
44	4
45	4
46	4
47	3
48	3
49	2
50	4
51	4
52	4
53	4
54	4
55	5
56	5
57	4
58	4
59	5
60	5
61	5
62	5
63	5
64	5
65	4
66	4
67	5
68	5
69	4
70	4
71	5
72	4
73	4
74	2
75	2
76	2
77	4

37	3
38	2
39	2
40	2
41	2
42	2
43	3
44	2
45	2
46	2
47	2
48	3
49	2
50	2
51	2
52	2
53	2
54	2
55	2
56	2
57	2
58	2
59	2
60	2
61	2
62	2
63	2
64	2
65	2
66	2
67	2
68	3
69	2
70	2
71	2
72	2
73	3
74	2
75	2
76	2
77	2

37	5
38	3
39	3
40	5
41	3
42	7
43	7
44	7
45	5
46	6
47	7
48	7
49	7
50	7
51	6
52	7
53	7
54	5
55	5
56	4
57	4
58	3
59	2
60	7
61	7
62	6
63	6
64	7
65	7
66	7
67	5
68	4
69	4
70	4
71	1
72	1
73	1
74	1
75	3
76	3
77	1

78	2
79	1
80	1
81	2
82	2
83	1
84	1
85	2
86	1
87	2
88	1
89	1
90	2
91	2
92	1
93	1
94	1
95	2
96	2
97	2
98	2
99	1
100	1
101	1
102	1
103	1
104	1
105	1
106	2
107	1
108	2
109	2
110	2
111	1
112	2
113	1
114	1
115	2
116	2
117	2
118	2

78	4
79	4
80	4
81	5
82	5
83	5
84	4
85	4
86	4
87	3
88	4
89	4
90	3
91	3
92	3
93	4
94	4
95	5
96	4
97	5
98	5
99	4
100	4
101	5
102	4
103	3
104	5
105	4
106	4
107	2
108	3
109	3
110	3
111	4
112	4
113	4
114	5
115	5
116	5
117	5
118	3

78	2
79	3
80	2
81	2
82	2
83	2
84	2
85	2
86	2
87	3
88	2
89	2
90	2
91	2
92	3
93	2
94	2
95	2
96	2
97	2
98	2
99	3
100	2
101	3
102	2
103	2
104	3
105	2
106	2
107	2
108	2
109	3
110	2
111	2
112	2
113	2
114	2
115	3
116	2
117	2
118	2

78	3
79	5
80	5
81	4
82	5
83	5
84	3
85	2
86	2
87	7
88	7
89	7
90	7
91	6
92	7
93	6
94	7
95	5
96	7
97	4
98	4
99	5
100	5
101	3
102	3
103	2
104	2
105	3
106	4
107	4
108	4
109	7
110	7
111	6
112	6
113	7
114	4
115	7
116	3
117	5
118	5

119	2
120	1
121	2
122	2
123	1
124	1

119	4
120	4
121	5
122	5
123	4
124	4

119	2
120	2
121	2
122	2
123	2
124	2

119	6
120	5
121	4
122	5
123	4
124	3





REKAPITULASI JAWABAN RESPONDEN

Penerapan Standart					Kualitas Laopran						Akuntabilitas Kinerja						
No	Pertanyaan				Total	No	Pertanyaan				Total	No	Pertanyaan				Total
	X1.1	X1.2	X1.3	X1.4			X2.1	X2.2	X2.3	X2.4			Y1	Y2	Y3	Y4	
1	4	4	5	4	17	1	4	4	4	4	16	1	5	4	4	4	17
2	4	5	5	5	19	2	4	4	4	4	16	2	5	4	4	4	17
3	5	4	5	4	18	3	4	4	4	4	16	3	5	4	4	5	18
4	5	4	4	4	17	4	4	5	5	5	19	4	4	5	5	5	19
5	4	4	4	4	16	5	5	5	5	5	20	5	4	5	5	4	18
6	4	4	5	4	17	6	5	5	5	5	20	6	5	5	5	4	19
7	5	5	5	5	20	7	5	4	4	4	17	7	5	4	4	5	18
8	4	4	4	4	16	8	5	4	4	4	17	8	4	4	4	4	16
9	4	4	4	4	16	9	5	4	4	4	17	9	4	4	4	4	16
10	4	5	5	4	18	10	4	4	4	5	17	10	5	4	4	4	17
11	4	5	4	5	18	11	4	4	4	4	16	11	4	4	4	4	16
12	5	5	4	4	18	12	4	4	4	5	17	12	4	4	4	5	17
13	4	5	4	2	15	13	4	4	5	4	17	13	4	5	4	4	17
14	4	5	4	4	17	14	4	4	4	4	16	14	4	4	4	4	16
15	4	4	5	4	17	15	4	4	4	4	16	15	5	4	4	4	17
16	4	5	4	4	17	16	5	5	5	5	20	16	4	5	5	4	18
17	4	4	4	5	17	17	5	5	5	5	20	17	4	5	5	4	18
18	4	4	4	5	17	18	5	5	5	5	20	18	4	5	5	4	18
19	4	4	5	5	18	19	4	4	4	4	16	19	5	4	4	4	17
20	5	4	4	5	18	20	4	4	4	4	16	20	4	4	4	5	17
21	5	4	4	4	17	21	3	5	3	5	16	21	4	3	5	5	17
22	4	4	4	5	17	22	5	5	5	5	20	22	4	5	5	4	18
23	4	4	4	4	16	23	4	4	4	4	16	23	4	4	4	4	16
24	5	4	4	4	17	24	3	4	4	4	15	24	4	4	4	5	17
25	5	5	5	5	20	25	5	5	5	5	20	25	5	5	5	5	20
26	4	4	4	4	16	26	4	4	4	4	16	26	4	4	4	4	16
27	4	4	4	2	14	27	4	4	4	2	14	27	4	4	4	4	16
28	4	4	4	5	17	28	4	4	4	5	17	28	4	4	4	4	16
29	4	4	3	2	13	29	4	4	3	2	13	29	3	3	4	4	14
30	5	5	5	5	20	30	5	5	5	5	20	30	5	5	5	5	20
31	4	4	4	4	16	31	4	4	4	4	16	31	4	4	4	4	16
32	4	4	4	4	16	32	4	4	4	4	16	32	4	4	4	4	16
33	4	4	4	4	16	33	4	4	4	4	16	33	4	4	4	4	16
34	4	4	4	4	16	34	4	4	4	4	16	34	4	4	4	4	16
35	5	5	5	4	19	35	5	5	5	4	19	35	5	5	5	5	20
36	5	5	5	4	19	36	5	5	5	4	19	36	5	5	5	5	20
37	4	4	4	3	15	37	4	4	4	3	15	37	4	4	4	4	16

38	4	4	4	4	16	38	4	4	4	4	16	38	4	4	4	4	16
39	4	4	4	4	16	39	4	4	4	4	16	39	4	4	4	4	16
40	4	4	4	4	16	40	4	4	4	4	16	40	4	4	4	4	16
41	4	4	4	4	16	41	4	4	4	4	16	41	4	4	4	4	16
42	4	4	4	4	16	42	4	4	4	4	16	42	4	4	4	4	16
43	5	4	5	4	18	43	5	4	5	4	18	43	5	5	4	5	19
44	4	4	4	4	16	44	4	4	4	4	16	44	4	4	4	4	16
45	4	4	4	4	16	45	4	4	4	4	16	45	4	4	4	4	16
46	5	5	5	4	19	46	5	5	5	4	19	46	5	5	5	5	20
47	5	5	5	4	19	47	5	5	5	4	19	47	5	5	5	5	20
48	5	5	5	4	19	48	5	5	5	4	19	48	5	5	5	5	20
49	4	4	4	5	17	49	4	4	4	5	17	49	4	4	4	4	16
50	5	5	5	4	19	50	5	5	5	4	19	50	5	5	5	5	20
51	4	4	4	4	16	51	4	4	4	4	16	51	4	4	4	4	16
52	4	4	4	4	16	52	4	4	4	4	16	52	4	4	4	4	16
53	4	4	4	3	15	53	4	4	4	3	15	53	4	4	4	4	16
54	5	5	5	4	19	54	5	5	5	4	19	54	5	5	5	5	20
55	5	5	5	4	19	55	5	5	5	4	19	55	5	5	5	5	20
56	5	5	5	4	19	56	5	5	5	4	19	56	5	5	5	5	20
57	5	4	5	4	18	57	5	4	5	4	18	57	5	5	4	5	19
58	4	5	4	4	17	58	4	5	4	4	17	58	4	4	5	4	17
59	4	4	4	4	16	59	4	4	4	4	16	59	4	4	4	4	16
60	4	4	4	3	15	60	4	4	4	3	15	60	4	4	4	4	16
61	5	5	5	5	20	61	5	5	5	5	20	61	5	5	5	5	20
62	5	5	5	4	19	62	5	5	5	4	19	62	5	5	5	5	20
63	4	4	4	4	16	63	4	4	4	4	16	63	4	4	4	4	16
64	4	5	4	4	17	64	4	5	4	4	17	64	4	4	5	4	17
65	4	4	4	4	16	65	4	4	4	4	16	65	4	4	4	4	16
66	3	4	3	4	14	66	3	4	3	4	14	66	3	3	4	3	13
67	4	3	4	3	14	67	4	3	4	3	14	67	4	4	3	4	15
68	4	4	4	4	16	68	4	4	4	4	16	68	4	4	4	4	16
69	3	4	3	4	14	69	3	4	3	4	14	69	3	3	4	3	13
70	3	4	3	4	14	70	3	4	3	4	14	70	3	3	4	3	13
71	4	4	4	4	16	71	4	4	4	4	16	71	4	4	4	4	16
72	3	4	3	4	14	72	3	4	3	4	14	72	3	3	4	3	13
73	4	4	4	4	16	73	4	4	4	4	16	73	4	4	4	4	16
74	4	4	4	4	16	74	4	4	4	4	16	74	4	4	4	4	16
75	4	3	4	3	14	75	4	3	4	3	14	75	4	4	3	4	15
76	4	4	4	4	16	76	4	4	4	4	16	76	4	4	4	4	16
77	4	4	4	4	16	77	4	4	4	4	16	77	4	4	4	4	16
78	4	4	4	4	16	78	4	4	4	4	16	78	4	4	4	4	16

79	4	4	4	4	16	79	4	4	4	4	16	79	4	4	4	4	16
80	4	4	5	4	17	80	4	4	5	4	17	80	5	5	4	4	18
81	4	4	4	4	16	81	4	4	4	4	16	81	4	4	4	4	16
82	4	5	4	5	18	82	4	5	4	5	18	82	4	4	5	4	17
83	4	5	4	5	18	83	4	5	4	5	18	83	4	4	5	4	17
84	4	4	4	4	16	84	4	4	4	4	16	84	4	4	4	4	16
85	4	5	4	5	18	85	4	5	4	5	18	85	4	4	5	4	17
86	5	5	4	5	19	86	5	5	4	5	19	86	4	4	5	5	18
87	5	4	4	4	17	87	5	4	4	4	17	87	4	4	4	5	17
88	4	4	5	4	17	88	4	4	5	4	17	88	5	5	4	4	18
89	5	4	5	4	18	89	5	4	5	4	18	89	5	5	4	5	19
90	5	5	4	5	19	90	5	5	4	5	19	90	4	4	5	5	18
91	4	4	5	4	17	91	4	4	5	4	17	91	5	5	4	4	18
92	4	4	5	4	17	92	4	4	5	4	17	92	5	5	4	4	18
93	4	5	4	5	18	93	4	5	4	5	18	93	4	4	5	4	17
94	5	5	4	5	19	94	5	5	4	5	19	94	4	4	5	5	18
95	4	5	4	5	18	95	4	5	4	5	18	95	4	4	5	4	17
96	4	4	5	4	17	96	4	4	5	4	17	96	5	5	4	4	18
97	5	4	4	4	17	97	5	4	4	4	17	97	4	4	4	5	17
98	5	5	4	5	19	98	5	5	4	5	19	98	4	4	5	5	18
99	5	5	5	5	20	99	5	5	5	5	20	99	5	5	5	5	20
100	4	4	5	4	17	100	4	4	5	4	17	100	5	5	4	4	18
101	4	4	5	4	17	101	4	4	5	4	17	101	5	5	4	4	18
102	5	5	4	5	19	102	5	5	4	5	19	102	4	4	5	5	18
103	5	4	4	4	17	103	5	4	4	4	17	103	4	4	4	5	17
104	4	4	5	4	17	104	4	4	5	4	17	104	5	5	4	4	18
105	4	4	5	4	17	105	4	4	5	4	17	105	5	5	4	4	18
106	4	4	5	4	17	106	5	4	4	4	17	106	5	4	4	4	17
107	5	5	5	5	20	107	4	5	4	5	18	107	5	4	5	5	19
108	4	4	4	4	16	108	4	4	5	4	17	108	4	5	4	4	17
109	4	4	4	4	16	109	4	4	4	4	16	109	4	4	4	4	16
110	4	5	5	4	18	110	4	4	4	4	16	110	5	4	4	4	17
111	4	5	4	5	18	111	5	5	4	4	18	111	4	4	5	4	17
112	5	5	4	4	18	112	4	4	4	5	17	112	4	4	4	5	17
113	4	5	4	2	15	113	4	5	5	4	18	113	4	5	5	4	18
114	4	5	4	4	17	114	4	5	4	5	18	114	4	4	5	4	17
115	4	4	5	4	17	115	5	5	4	4	18	115	5	4	5	4	18
116	4	5	4	4	17	116	4	4	4	5	17	116	4	4	4	4	16
117	4	4	4	5	17	117	4	5	4	4	17	117	4	4	5	4	17
118	4	4	4	5	17	118	4	5	4	3	16	118	4	4	5	4	17
119	4	4	5	5	18	119	5	5	4	3	17	119	5	4	5	4	18

120	5	4	4	5	18	120	4	5	4	2	15	120	4	4	5	5	18
121	5	4	4	4	17	121	4	5	4	4	17	121	4	4	5	5	18
122	4	4	4	5	17	122	4	4	5	4	17	122	4	5	4	4	17
123	4	4	4	4	16	123	4	3	4	4	15	123	4	4	3	4	15
124	5	4	4	4	17	124	4	4	4	5	17	124	4	4	4	5	17





OUTPUT SPSS

Frequencies

FREQUENCIES VARIABLES=JK Umur Jabatan PT

/ORDER=ANALYSIS.

Statistics

		Jenis Kelamin	Umur	Jabatan	Pendidikan Terakhir
N	Valid	124	124	124	124
	Missing	0	0	0	0

Frequency Table

Jenis Kelamin

		Frequency	Percent	Valid Percent	Cumulative Percent
Valid	Laki - Laki	73	58.9	58.9	58.9
	Perempuan	51	41.1	41.1	100.0
Total		124	100.0	100.0	

Umur

		Frequency	Percent	Valid Percent	Cumulative Percent
Valid	31-40	5	4.0	4.0	4.0
	41-45	13	10.5	10.5	14.5
	46-50	65	52.4	52.4	66.9
	>50	41	33.1	33.1	100.0
	Total	124	100.0	100.0	

Jabatan

		Frequency	Percent	Valid Percent	Cumulative Percent
Valid	Kabag	7	5.6	5.6	5.6
	Kasubag	9	7.3	7.3	12.9
	Kabid	24	19.4	19.4	32.3
	Kasubid	25	20.2	20.2	52.4
	Kadin	22	17.7	17.7	70.2
	Kasubdin	10	8.1	8.1	78.2
	Lainnya	27	21.8	21.8	100.0
	Total	124	100.0	100.0	

Pendidikan Terakhir

		Frequency	Percent	Valid Percent	Cumulative Percent
Valid	S1	108	87.1	87.1	87.1
	S2	16	12.9	12.9	100.0
	Total	124	100.0	100.0	

CORRELATIONS

/VARIABLES=X1.1 X1.2 X1.3 X1.4 TPS

/PRINT=TWOTAIL NOSIG

/MISSING=PAIRWISE.

Correlations**Correlations**

		X1.1	X1.2	X1.3	X1.4	Penerapan Standart Akuntansi
X1.1	Pearson Correlation	1	.401**	.447**	.206	.729**
	Sig. (2-tailed)		.000	.000	.022	.000
	N	124	124	124	124	124
X1.2	Pearson Correlation	.401**	1	.254**	.291**	.692**
	Sig. (2-tailed)	.000		.004	.001	.000
	N	124	124	124	124	124
X1.3	Pearson Correlation	.447**	.254**	1	.147	.661**
	Sig. (2-tailed)	.000	.004		.104	.000
	N	124	124	124	124	124
X1.4	Pearson Correlation	.206	.291**	.147	1	.649**
	Sig. (2-tailed)	.022	.001	.104		.000
	N	124	124	124	124	124
Penerapan Standart Akuntansi	Pearson Correlation	.729**	.692**	.661**	.649**	1
	Sig. (2-tailed)	.000	.000	.000	.000	
	N	124	124	124	124	124

**. Correlation is significant at the 0.01 level (2-tailed).

*. Correlation is significant at the 0.05 level (2-tailed).

CORRELATIONS

/VARIABLES=X2.1 X2.2 X2.3 X2.4 TKL

/PRINT=TWOTAIL NOSIG

/MISSING=PAIRWISE.

Correlations

		X2.1	X2.2	X2.3	X2.4	Pengawasan Kualitas Lap. Keu
X2.1	Pearson Correlation	1	.475**	.563**	.203	.765**
	Sig. (2-tailed)		.000	.000	.024	.000
	N	124	124	124	124	124
X2.2	Pearson Correlation	.475**	1	.313**	.403**	.753**
	Sig. (2-tailed)	.000		.000	.000	.000
	N	124	124	124	124	124
X2.3	Pearson Correlation	.563**	.313**	1	.184	.703**
	Sig. (2-tailed)	.000	.000		.041	.000
	N	124	124	124	124	124
X2.4	Pearson Correlation	.203	.403**	.184	1	.654**
	Sig. (2-tailed)	.024	.000	.041		.000
	N	124	124	124	124	124
Pengawasan Kualitas Lap. Keu	Pearson Correlation	.765**	.753**	.703**	.654**	1
	Sig. (2-tailed)	.000	.000	.000	.000	
	N	124	124	124	124	124

**. Correlation is significant at the 0.01 level (2-tailed).

Correlations

		X2.1	X2.2	X2.3	X2.4	Pengawasan Kualitas Lap. Keu
X2.1	Pearson Correlation	1	.475**	.563**	.203	.765**
	Sig. (2-tailed)		.000	.000	.024	.000
	N	124	124	124	124	124
X2.2	Pearson Correlation	.475**	1	.313**	.403**	.753**
	Sig. (2-tailed)	.000		.000	.000	.000
	N	124	124	124	124	124
X2.3	Pearson Correlation	.563**	.313**	1	.184	.703**
	Sig. (2-tailed)	.000	.000		.041	.000
	N	124	124	124	124	124
X2.4	Pearson Correlation	.203	.403**	.184	1	.654**
	Sig. (2-tailed)	.024	.000	.041		.000
	N	124	124	124	124	124
Pengawasan Kualitas Lap. Keu	Pearson Correlation	.765**	.753**	.703**	.654**	1
	Sig. (2-tailed)	.000	.000	.000	.000	
	N	124	124	124	124	124

*. Correlation is significant at the 0.05 level (2-tailed).

CORRELATIONS

/VARIABLES=Y1 Y2 Y3 Y4 AK

/PRINT=TWOTAIL NOSIG

/MISSING=PAIRWISE.

Correlations

Correlations

		Y1	Y2	Y3	Y4	Akuntabilitas Kinerja
Y1	Pearson Correlation	1	.672**	.198*	.447**	.784**
	Sig. (2-tailed)		.000	.027	.000	.000
	N	124	124	124	124	124
Y2	Pearson Correlation	.672**	1	.313**	.378**	.801**
	Sig. (2-tailed)	.000		.000	.000	.000
	N	124	124	124	124	124
Y3	Pearson Correlation	.198*	.313**	1	.399**	.640**
	Sig. (2-tailed)	.027	.000		.000	.000
	N	124	124	124	124	124
Y4	Pearson Correlation	.447**	.378**	.399**	1	.744**
	Sig. (2-tailed)	.000	.000	.000		.000
	N	124	124	124	124	124
Akuntabilitas Kinerja	Pearson Correlation	.784**	.801**	.640**	.744**	1
	Sig. (2-tailed)	.000	.000	.000	.000	
	N	124	124	124	124	124

** . Correlation is significant at the 0.01 level (2-tailed).

* . Correlation is significant at the 0.05 level (2-tailed).

RELIABILITY

/VARIABLES=X1.1 X1.2 X1.3 X1.4 TPS

/SCALE('ALL VARIABLES') ALL

/MODEL=ALPHA.

Reliability

Scale: ALL VARIABLES

Case Processing Summary

		N	%
Cases	Valid	124	100.0
	Excluded ^a	0	.0
	Total	124	100.0

a. Listwise deletion based on all variables in the procedure.

Reliability Statistics

Cronbach's Alpha	N of Items
.767	5

RELIABILITY

/VARIABLES=X1.1 X1.2 X1.3 X1.4 TPS

/SCALE('ALL VARIABLES') ALL

/MODEL=ALPHA

/STATISTICS=ANOVA

/SUMMARY=TOTAL.

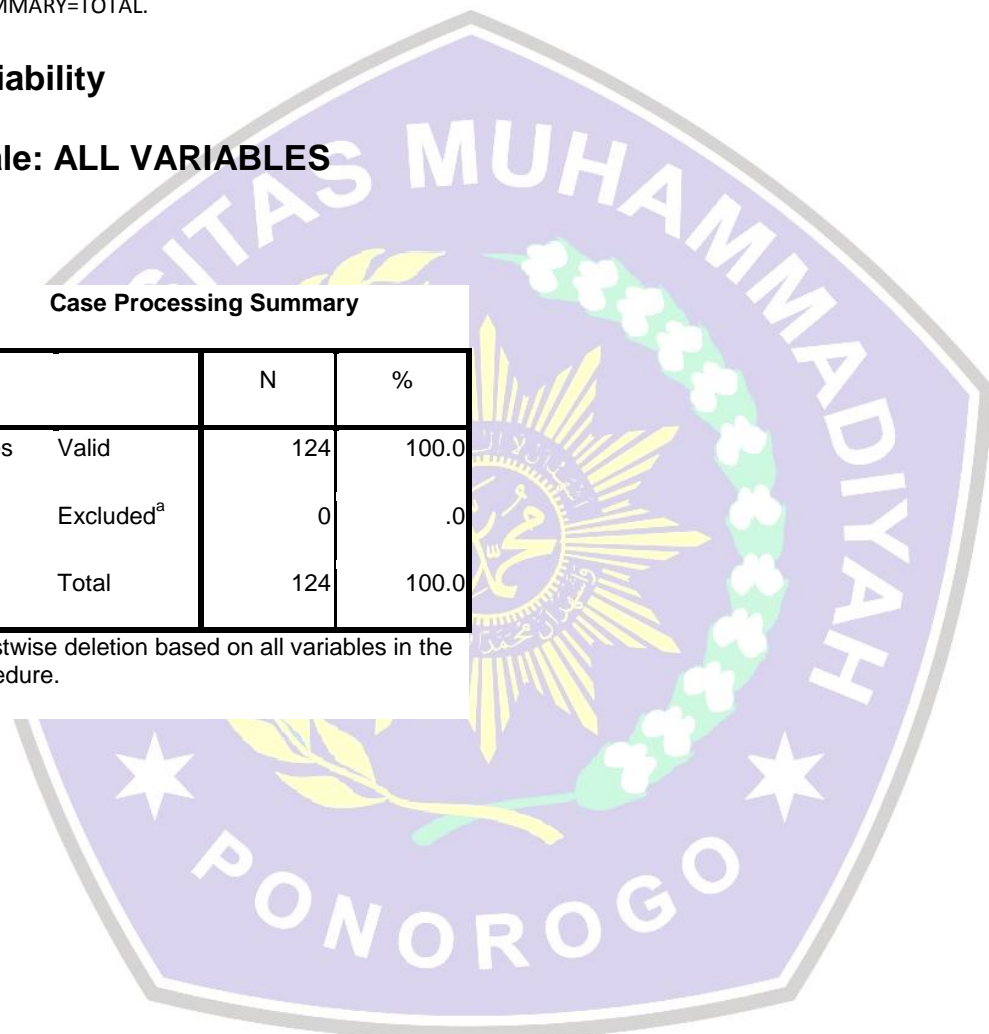
Reliability

Scale: ALL VARIABLES

Case Processing Summary

		N	%
Cases	Valid	124	100.0
	Excluded ^a	0	.0
	Total	124	100.0

a. Listwise deletion based on all variables in the procedure.



Reliability Statistics

Cronbach's Alpha	N of Items
.767	5

Item-Total Statistics

	Scale Mean if Item Deleted	Scale Variance if Item Deleted	Corrected Item-Total Correlation	Cronbach's Alpha if Item Deleted
X1.1	29.73	6.831	.631	.723
X1.2	29.69	6.982	.586	.734
X1.3	29.73	6.981	.541	.740
X1.4	29.85	6.743	.497	.742
Penerapan Standart Akuntansi	17.00	2.195	1.000	.607

ANOVA

	Sum of Squares	df	Mean Square	F	Sig
Between People	216.000	123	1.756		
Within People					
Between Items	16128.184	4	4032.046	9.869E3	.000
Residual	201.016	492	.409		
Total	16329.200	496	32.922		
Total	16545.200	619	26.729		

Grand Mean = 6.80

RELIABILITY

/VARIABLES=X2.1 X2.2 X2.3 X2.4

/SCALE('ALL VARIABLES') ALL

/MODEL=ALPHA.

Reliability

Scale: ALL VARIABLES

Case Processing Summary

		N	%
Cases	Valid	124	100.0
	Excluded ^a	0	.0
	Total	124	100.0

a. Listwise deletion based on all variables in the procedure.

Reliability Statistics

Cronbach's Alpha	N of Items
.680	4

RELIABILITY

/VARIABLES=X2.1 X2.2 X2.3 X2.4 KL

/SCALE('ALL VARIABLES') ALL

/MODEL=ALPHA

/STATISTICS=DESCRIPTIVE CORR

/SUMMARY=TOTAL.

Reliability

Scale: ALL VARIABLES

Case Processing Summary

		N	%
Cases	Valid	124	100.0
	Excluded ^a	0	.0
	Total	124	100.0

a. Listwise deletion based on all variables in the procedure.

Reliability Statistics

Cronbach's Alpha	Cronbach's Alpha Based on Standardized Items	N of Items
.784	.834	5

Item Statistics

	Mean	Std. Deviation	N
X2.1	4.26	.539	124
X2.2	4.33	.521	124
X2.3	4.25	.535	124
X2.4	4.15	.621	124
Pengawasan Kualitas Lap. Keu	16.98	1.587	124

Inter-Item Correlation Matrix

	X2.1	X2.2	X2.3	X2.4	Pengawasan Kualitas Lap. Keu
X2.1	1.000	.475	.563	.203	.765
X2.2	.475	1.000	.313	.403	.753
X2.3	.563	.313	1.000	.184	.703
X2.4	.203	.403	.184	1.000	.654
Pengawasan Kualitas Lap.Keu	.765	.753	.703	.654	1.000

Item-Total Statistics

	Scale Mean if Item Deleted	Scale Variance if Item Deleted	Corrected Item-Total Correlation	Squared Multiple Correlation	Cronbach's Alpha if Item Deleted
X2.1	29.71	7.752	.679	.	.738
X2.2	29.64	7.859	.667	.	.743
X2.3	29.72	7.977	.601	.	.754
X2.4	29.82	7.887	.519	.	.764
Pengawasan Kualitas Lap. Keu	16.98	2.520	1.000	.	.680



RELIABILITY

/VARIABLES=Y1 Y2 Y3 Y4 AK

/SCALE('ALL VARIABLES') ALL

/MODEL=ALPHA

/STATISTICS=DESCRIPTIVE CORR

/SUMMARY=TOTAL.

Reliability

Scale: ALL VARIABLES

Case Processing Summary

		N	%
Cases	Valid	124	100.0
	Excluded ^a	0	.0
	Total	124	100.0

a. Listwise deletion based on all variables in the procedure.

Reliability Statistics

Cronbach's Alpha	Cronbach's Alpha Based on Standardized Items	N of Items
.796	.853	5

Item Statistics

	Mean	Std. Deviation	N
Y1	4.27	.531	124
Y2	4.25	.535	124
Y3	4.33	.521	124
Y4	4.27	.512	124
Akuntabilitas Kinerja	17.12	1.560	124

Inter-Item Correlation Matrix

	Y1	Y2	Y3	Y4	Akuntabilitas Kinerja
Y1	1.000	.672	.198	.447	.784
Y2	.672	1.000	.313	.378	.801
Y3	.198	.313	1.000	.399	.640
Y4	.447	.378	.399	1.000	.744
Akuntabilitas Kinerja	.784	.801	.640	.744	1.000

Item-Total Statistics

	Scale Mean if Item Deleted	Scale Variance if Item Deleted	Corrected Item-Total Correlation	Squared Multiple Correlation	Cronbach's Alpha if Item Deleted
Y1	29.97	7.414	.703	.	.748
Y2	29.99	7.341	.724	.	.743
Y3	29.91	7.919	.524	.	.784
Y4	29.98	7.617	.655	.	.760
Akuntabilitas Kinerja	17.12	2.432	1.000	.	.729

SAVE OUTFILE='D:\Skrip 2018-2019\Skrip Linda\Tabulasi Data Lindha.sav' /COMPRESSED.

DATASET ACTIVATE DataSet2.

DATASET CLOSE DataSet1.

FREQUENCIES VARIABLES=X1.1 X1.2 X1.3 X1.4 TPS

/ORDER=ANALYSIS.

Frequencies

Statistics

		X1.1	X1.2	X1.3	X1.4	Penerapan Standart Akuntansi
N	Valid	124	124	124	124	124
	Missing	0	0	0	0	0

Frequency Table

X1.1

		Frequency	Percent	Valid Percent	Cumulative Percent
Valid	Kurang Setuju	4	3.2	3.2	3.2
	Setuju	83	66.9	66.9	70.2
	Sangat Setuju	37	29.8	29.8	100.0
	Total	124	100.0	100.0	

X1.2

		Frequency	Percent	Valid Percent	Cumulative Percent
Valid	Kurang Setuju	2	1.6	1.6	1.6
	Setuju	81	65.3	65.3	66.9
	Sangat Setuju	41	33.1	33.1	100.0
	Total	124	100.0	100.0	

X1.3

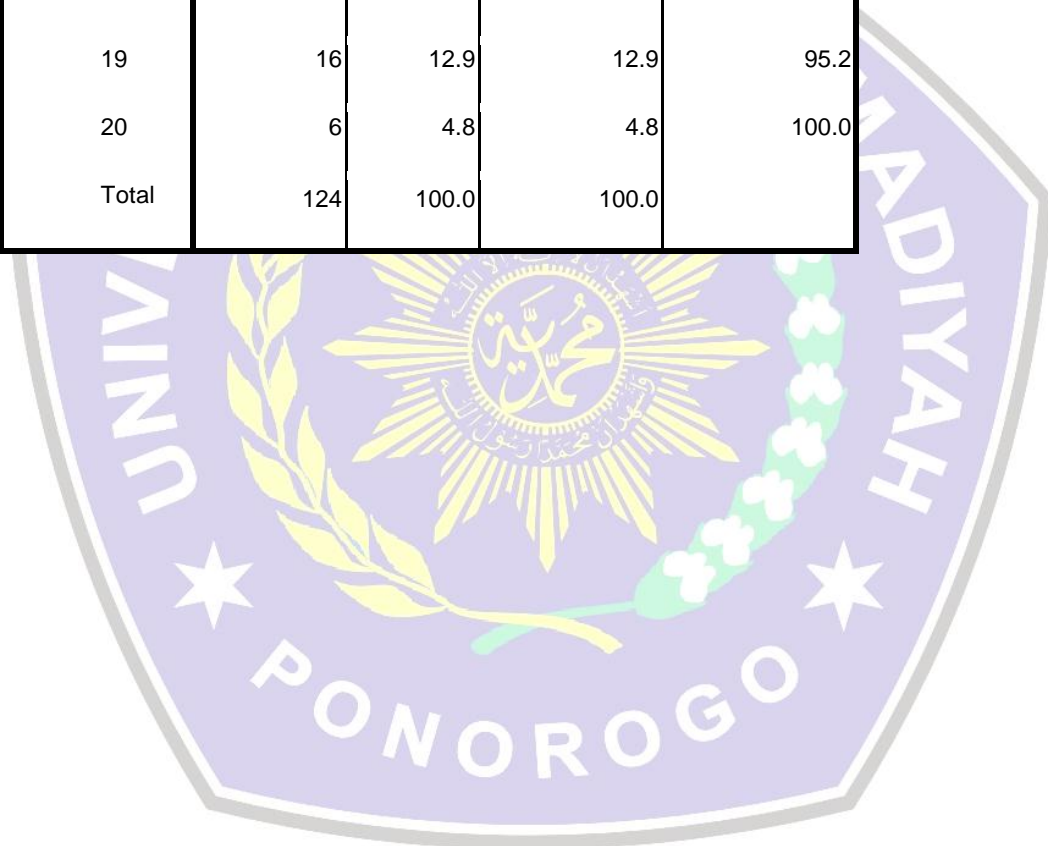
		Frequency	Percent	Valid Percent	Cumulative Percent
Valid	Kurang Setuju	5	4.0	4.0	4.0
	Setuju	80	64.5	64.5	68.5
	Sangat Setuju	39	31.5	31.5	100.0
	Total	124	100.0	100.0	

X1.4

		Frequency	Percent	Valid Percent	Cumulative Percent
Valid	TidakSetuju	4	3.2	3.2	3.2
	Kurang Setuju	5	4.0	4.0	7.3
	Setuju	84	67.7	67.7	75.0
	Sangat Setuju	31	25.0	25.0	100.0
	Total	124	100.0	100.0	

Penerapan Standart Akuntansi

		Frequency	Percent	Valid Percent	Cumulative Percent
Valid	13	1	.8	.8	.8
	14	7	5.6	5.6	6.5
	15	5	4.0	4.0	10.5
	16	34	27.4	27.4	37.9
	17	36	29.0	29.0	66.9
	18	19	15.3	15.3	82.3
	19	16	12.9	12.9	95.2
	20	6	4.8	4.8	100.0
Total		124	100.0	100.0	



FREQUENCIES VARIABLES=X2.1 X2.2 X2.3 X2.4 TKL

/ORDER=ANALYSIS.

Frequencies

Statistics

		X2.1	X2.2	X2.3	X2.4	Pengawasan Kualitas Lap. Keu
N	Valid	124	124	124	124	124
	Missing	0	0	0	0	0

Frequency Table

X2.1

		Frequency	Percent	Valid Percent	Cumulative Percent
Valid	Kurang Setuju	6	4.8	4.8	4.8
	Setuju	80	64.5	64.5	69.4
	Sangat Setuju	38	30.6	30.6	100.0
	Total	124	100.0	100.0	

X2.2

		Frequency	Percent	Valid Percent	Cumulative Percent
Valid	Kurang Setuju	3	2.4	2.4	2.4
	Setuju	77	62.1	62.1	64.5
	Sangat Setuju	44	35.5	35.5	100.0
	Total	124	100.0	100.0	

X2.3

		Frequency	Percent	Valid Percent	Cumulative Percent
Valid	Kurang Setuju	6	4.8	4.8	4.8
	Setuju	81	65.3	65.3	70.2
	Sangat Setuju	37	29.8	29.8	100.0
	Total	124	100.0	100.0	

X2.4

		Frequency	Percent	Valid Percent	Cumulative Percent
Valid	TidakSetuju	3	2.4	2.4	2.4
	Kurang Setuju	7	5.6	5.6	8.1
	Setuju	83	66.9	66.9	75.0
	Sangat Setuju	31	25.0	25.0	100.0
	Total	124	100.0	100.0	

Pengawasan Kualitas Lap. Keu

		Frequency	Percent	Valid Percent	Cumulative Percent
Valid	13	1	.8	.8	.8
	14	7	5.6	5.6	6.5
	15	6	4.8	4.8	11.3
	16	40	32.3	32.3	43.5
	17	31	25.0	25.0	68.5
	18	13	10.5	10.5	79.0
	19	16	12.9	12.9	91.9
	20	10	8.1	8.1	100.0
	Total	124	100.0	100.0	

Jabatan

		Frequency	Percent	Valid Percent	Cumulative Percent
Valid	Ka Kantor	7	5.6	5.6	5.6
	Kasir	9	7.3	7.3	12.9
	acc	24	19.4	19.4	32.3
	AO	25	20.2	20.2	52.4
	Admin	22	17.7	17.7	70.2
	Bag. Umum	10	8.1	8.1	78.2
	Lainnya	27	21.8	21.8	100.0
	Total	124	100.0	100.0	

FREQUENCIES VARIABLES=Y1 Y2 Y3 Y4 AK

/ORDER=ANALYSIS.

Frequencies

Statistics

		Y1	Y2	Y3	Y4	Akuntabilitas Kinerja
N	Valid	124	124	124	124	124
	Missing	0	0	0	0	0

Frequency Table

Y1

		Frequency	Percent	Valid Percent	Cumulative Percent
Valid	Kurang Setuju	5	4.0	4.0	4.0
	Setuju	80	64.5	64.5	68.5
	Sangat Setuju	39	31.5	31.5	100.0
	Total	124	100.0	100.0	

Y2

		Frequency	Percent	Valid Percent	Cumulative Percent
Valid	Kurang Setuju	6	4.8	4.8	4.8
	Setuju	81	65.3	65.3	70.2
	Sangat Setuju	37	29.8	29.8	100.0
	Total	124	100.0	100.0	

Y3

		Frequency	Percent	Valid Percent	Cumulative Percent
Valid	Kurang Setuju	3	2.4	2.4	2.4
	Setuju	77	62.1	62.1	64.5
	Sangat Setuju	44	35.5	35.5	100.0
	Total	124	100.0	100.0	

Y4

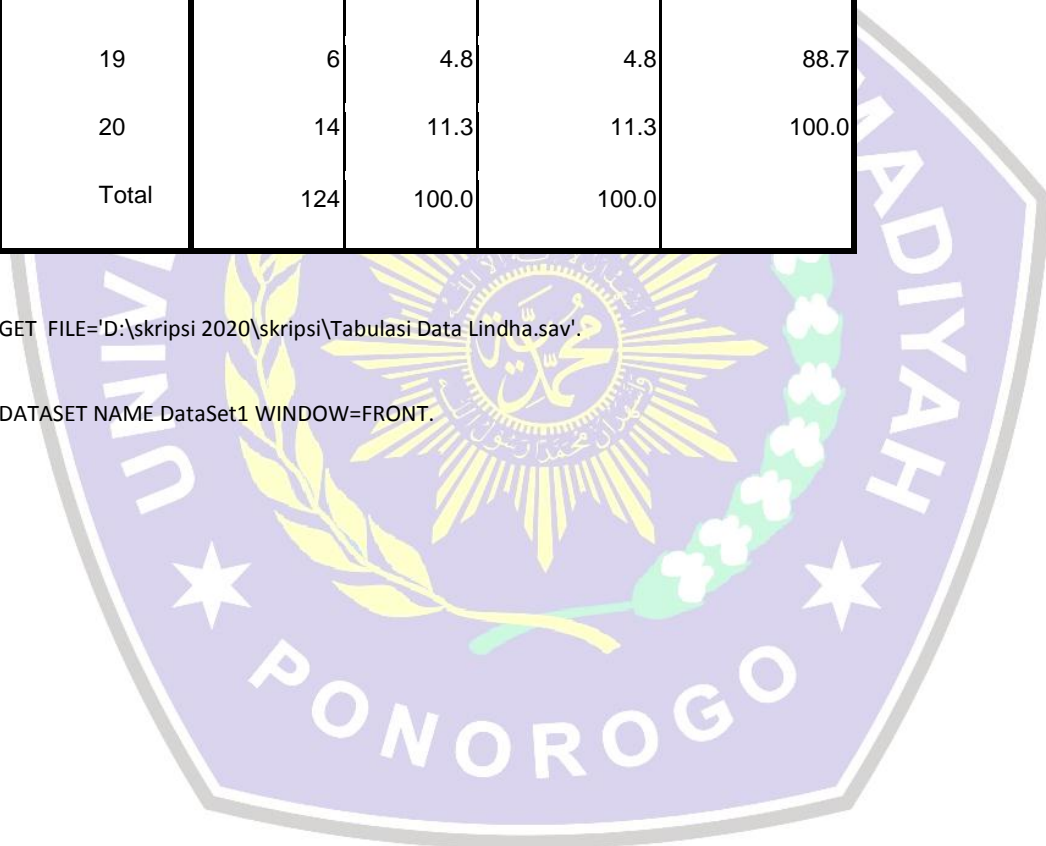
		Frequency	Percent	Valid Percent	Cumulative Percent
Valid	Kurang Setuju	4	3.2	3.2	3.2
	Setuju	83	66.9	66.9	70.2
	Sangat Setuju	37	29.8	29.8	100.0
	Total	124	100.0	100.0	

Akuntabilitas Kinerja

		Frequency	Percent	Valid Percent	Cumulative Percent
Valid	13	4	3.2	3.2	3.2
	14	1	.8	.8	4.0
	15	3	2.4	2.4	6.5
	16	40	32.3	32.3	38.7
	17	30	24.2	24.2	62.9
	18	26	21.0	21.0	83.9
	19	6	4.8	4.8	88.7
	20	14	11.3	11.3	100.0
Total		124	100.0	100.0	

GET FILE='D:\skripsi 2020\skripsi\Tabulasi Data Lindha.sav'.

DATASET NAME DataSet1 WINDOW=FRONT.



REGRESSION

/DESCRIPTIVES MEAN STDDEV CORR SIG N

/MISSING LISTWISE

/STATISTICS COEFF OUTS BCOV R ANOVA

/CRITERIA=PIN(.05) POUT(.10)

/NOORIGIN

/DEPENDENT AK

/METHOD=ENTER TPS TKL

/RESIDUALS DURBIN.

Regression

Descriptive Statistics

	Mean	Std. Deviation	N
Akuntabilitas Kinerja	17.12	1.560	124
Penerapan Standart Akuntansi	17.00	1.482	124
Pengawasan Kualitas Lap. Keu	16.98	1.587	124

Correlations

		Akuntabilitas Kinerja	Penerapan Standart Akuntansi	Pengawasan Kualitas Lap. Keu
Pearson Correlation	Akuntabilitas Kinerja	1.000	.823	.835
	Penerapan Standart Akuntansi	.823	1.000	.747
	Pengawasan Kualitas Lap. Keu	.835	.747	1.000
Sig. (1-tailed)	Akuntabilitas Kinerja	.	.000	.000
	Penerapan Standart Akuntansi	.000	.	.000
	Pengawasan Kualitas Lap. Keu	.000	.000	.
N	Akuntabilitas Kinerja	124	124	124
	Penerapan Standart Akuntansi	124	124	124
	Pengawasan Kualitas Lap. Keu	124	124	124

Variables Entered/Removed^p

Model	Variables Entered	Variables Removed	Method
1	Pengawasan Kualitas Lap. Keu Penerapan Standart Akuntansi ^a		. Enter

a. All requested variables entered.

b. Dependent Variable: Akuntabilitas Kinerja

Model Summary^d

Model	R	R Square	Adjusted R Square	Std. Error of the Estimate	Durbin-Watson
1	.887 ^a	.787	.784	.725	1.788

a. Predictors: (Constant), Pengawasan Kualitas Lap. Keu, Penerapan Standart Akuntansi

b. Dependent Variable: Akuntabilitas Kinerja

**ANOVA^d**

Model		Sum of Squares	df	Mean Square	F	Sig.
1	Regression	235.567	2	117.784	224.021	.000 ^a
	Residual	63.618	121	.526		
	Total	299.185	123			

a. Predictors: (Constant), Pengawasan Kualitas Lap. Keu, Penerapan Standart Akuntansi

b. Dependent Variable: Akuntabilitas Kinerja

**Coefficients^a**

Model		Unstandardized Coefficients		Standardized Coefficients	t	Sig.
		B	Std. Error	Beta		
1	(Constant)	.734	.782		.939	.350
	Penerapan Standart Akuntansi	.476	.066	.452	7.170	.000
	Pengawasan Kualitas Lap. Keu	.489	.062	.497	7.894	.000

a. Dependent Variable: Akuntabilitas Kinerja

Coefficient Correlations^a

Model			Pengawasan Kualitas Lap.Keu	Penerapan Standart Akuntansi
1	Correlations	Pengawasan Kualitas Lap.Keu	1.000	-.747
		Penerapan Standart Akuntansi	-.747	1.000
	Covariances	Pengawasan Kualitas Lap. Keu	.004	-.003
		Penerapan Standart Akuntansi	-.003	.004

a. Dependent Variable: Akuntabilitas Kinerja

Residuals Statistics^a

	Minimum	Maximum	Mean	Std. Deviation	N
Predicted Value	13.27	20.02	17.12	1.384	124
Residual	-1.236	1.764	.000	.719	124
Std. Predicted Value	-2.782	2.096	.000	1.000	124
Std. Residual	-1.704	2.433	.000	.992	124

a. Dependent Variable: Akuntabilitas Kinerja



BERITA ACARA



UNIVERSITAS MUHAMMADIYAH PONOROGO
FAKULTAS EKONOMI

Jl. Budi Utomo No. 10 Ponorogo 63471 Jawa Timur Indonesia
 Telp (0352) 481124, Fax. (0352) 461796, e-mail : akademik@umpo.ac.id Website : www.umpo.ac.id
 Akreditasi Institusi oleh BAN-PT = B
 (SK Nomor 169/SK/Akred/PT/IV/2015)

BERITA ACARA BIMBINGAN SKRIPSI

1. Nama Mahasiswa : LINDA ISTIQOMAH
2. NIM : 14440859
3. Jurusan : Akuntansi S-1
4. Bidang : Akuntansi Sektor Publik
5. Alamat : Dkh. Bintoro RT 01 RW 01 Ds. Bekiring, Kec. Pulung, Kab. Ponorogo
6. Judul Skripsi : Pengaruh Penerapan Standart Akuntansi dan Pengawasan Kualitas Laporan Keuangan terhadap Akuntabilitas Kinerja Pemerintah Kabupaten Magetan.
7. Masa Pembimbingan : September 2019 s/d Agustus 2020
8. Tanggal Mengajukan Skripsi :
9. Konsultasi :

Tanggal Disetujui	BAB	Paraf Pembimbing
17 Des 2019	Revisi Bab II	
03 Jan 2020	Revisi Bab II	
16 Jan 2020	Revisi Bab II	
29-1-2020	Rev. Bab 1	
05-2-2020	Revisi Bab II	
19-2-2020	Rev. Bab 1	
19-2-2020	Revisi B 2: PP, hipotesis	
24-2-2020	Ketangka & hipotesis	
26-2-2020	ACC B. 2	
26-2-2020	Revisi POP & sampl	
26-2-2020	Revisi Bab 2	
	ACC Bab 1	
13-6-2020	Revisi Bab 3	
19-6-2020	Revisi Bab 2	
27-6-2020	Revisi Bab 3 (ACC)	
02-8-2020	Revisi Bab 2 dan 3	

