

**PENGARUH RASIO LIKUIDITAS, RASIO SOLVABILITAS,  
RASIO RENTABILITAS DAN PERTUMBUHAN MODAL  
TERHADAP SISA HASIL USAHA PADA KPRI “GARU”  
DINAS PERTANIAN, KETAHANAN PANGAN DAN  
PERIKANAN KABUPATEN PONOROGO**



**SKRIPSI**

Diajukan untuk memenuhi tugas dan melengkapi sebagian syarat-syarat  
guna memperoleh Gelar Sarjana Program Strata Satu (S-1)  
pada Program Studi Akuntansi Fakultas Ekonomi  
Universitas Muhammadiyah Ponorogo

**Nama** : Ulfa Nurhidayah  
**NIM** : 16441155  
**Program Studi** : S1 Akuntansi

**FAKULTAS EKONOMI**

**UNIVERSITAS MUHAMMADIYAH PONOROGO**

**2021**

**PENGARUH RASIO LIKUIDITAS, RASIO SOLVABILITAS,  
RASIO RENTABILITAS DAN PERTUMBUHAN MODAL  
TERHADAP SISA HASIL USAHA PADA KPRI “GARU”  
DINAS PERTANIAN, KETAHANAN PANGAN DAN  
PERIKANAN KABUPATEN PONOROGO**



**SKRIPSI**

Diajukan untuk memenuhi tugas dan melengkapi sebagian syarat-syarat  
guna memperoleh Gelar Sarjana Program Strata Satu (S-1)  
pada Program Studi Akuntansi Fakultas Ekonomi  
Universitas Muhammadiyah Ponorogo

**Nama** : Ulfa Nurhidayah  
**NIM** : 16441155  
**Program Studi** : S1 Akuntansi

**FAKULTAS EKONOMI**

**UNIVERSITAS MUHAMMADIYAH PONOROGO**

**2021**

## HALAMAN PENGESAHAN

Judul : Pengaruh Rasio Likuiditas, Rasio Solvabilitas, Rasio Rentabilitas Dan Pertumbuhan Modal Terhadap Sisa Hasil Usaha Pada KPRI "GARU" Dinas Pertanian, Ketahanan Pangan dan Perikanan Kabupaten Ponorogo.

Nama : Ulfa Nurhidayah

N I M : 16441155

Tempat, Tanggal Lahir : Ponorogo, 07 Juli 1995

Program Studi : Akuntansi

Isi dan format telah disetujui dan dinyatakan memenuhi syarat untuk diujikan guna memperoleh Gelar Sarjana Program Strata satu (S-1) pada Program Studi Akuntansi Fakultas Ekonomi Universitas Muhammadiyah Ponorogo


Ponorogo, Januari 2021

Pembimbing I



Arif Hartono, SE., MSA  
NIDN. 0720017801

Pembimbing II



Nurul Hidayah, SE., M.AK  
NIDN. 0725058202

Mengetahui  
Dekan Fakultas Ekonomi



Dr. Hadi Sumarsono, S.E., M.Si.,  
NIK. 19760508 200501 11

Dosen Penguji :



Arif Hartono, SE., MSA  
NIDN. 0720017801



Ardyan Firdausi M., SE., M.Si  
NIDN. 0704128202



Iin Wijayanti, SE., M.Ak  
NIDN. 0723038707

## RINGKASAN

Penelitian ini bertujuan untuk mengetahui pengaruh rasio likuiditas, rasio solvabilitas, rasio rentabilitas dan pertumbuhan modal terhadap sisa hasil usaha pada KPRI “GARU” Dinas Pertanian, Ketahanan pangan dan Perikanan Kabupaten Ponorogo. Sampel dalam penelitian ini adalah laporan keuangan Tahunan selama 14 tahun. Data yang digunakan dalam penelitian ini adalah data sekunder berupa laporan neraca dan laporan laba/rugi. Analisis data dilakukan menggunakan analisis regresi linier berganda dengan bantuan program SPSS.

Hasil pengujian hipotesis secara parsial menunjukkan bahwa rasio likuiditas yang diwakili oleh *Current Ratio* (CR) berpengaruh negatif dan signifikan terhadap Sisa Hasil Usaha (SHU). Hal tersebut berarti semakin rendah rasio likuiditas maka semakin meningkat Sisa Hasil Usaha (SHU). Rasio solvabilitas yang diwakili oleh *Debt to Equity Ratio* (DER) berpengaruh negatif dan signifikan terhadap Sisa Hasil Usaha (SHU). Artinya adalah semakin rendah rasio solvabilitas maka semakin meningkat Sisa Hasil Usaha (SHU). Rasio rentabilitas yang diwakili oleh *Return On Equity* (ROE) berpengaruh positif dan signifikan terhadap Sisa Hasil Usaha (SHU). Hal tersebut berarti semakin tinggi rasio rentabilitas maka semakin meningkat Sisa Hasil Usaha (SHU). Pertumbuhan modal tidak berpengaruh terhadap Sisa Hasil Usaha (SHU) artinya bahwa bertambahnya modal tidak berpengaruh signifikan terhadap Sisa Hasil Usaha (SHU). Sedangkan hasil pengujian hipotesis secara simultan menunjukkan rasio likuiditas, rasio solvabilitas, rasio rentabilitas, dan pertumbuhan modal berpengaruh terhadap Sisa Hasil Usaha (SHU) pada KPRI “GARU” Dinas Pertanian, Ketahanan pangan dan Perikanan Kabupaten Ponorogo dengan tingkat determinasi ( $R^2$ ) sebesar 0,785 atau 78,5%. Hal tersebut dapat diartikan bahwa likuiditas, solvabilitas, rentabilitas, dan pertumbuhan modal memiliki kekuatan sebesar 78,5% dalam mempengaruhi sisa hasil usaha, sedangkan sisanya 21,5% dipengaruhi oleh variabel lain yang tidak disebutkan dalam penelitian ini.

**Kata Kunci : Likuiditas, Solvabilitas, Rentabilitas, Pertumbuhan Modal, SHU**

## KATA PENGANTAR

*Bismillahirrahmanirrahim*

*Assalamu 'alaykum Warahmatullahi Wabarakatuh*

Dengan memanjatkan puji dan syukur kehadiran Allah SWT yang telah melimpahkan rahmat dan hidayah-Nya, serta shalawat dan salam untuk junjungan besar Nabi Muhammad SAW sehingga penulis dapat menyelesaikan skripsi yang berjudul “PENGARUH RASIO LIKUIDITAS, RASIO SOLVABILITAS, RASIO RENTABILITAS DAN PERTUMBUHAN MODAL TERHADAP SISA HASIL USAHA PADA KPRI “GARU” DINAS PERTANIAN, KETAHANAN PANGAN DAN PERIKANAN KABUPATEN PONOROGO”. Skripsi ini disusun untuk memenuhi salah satu persyaratan dalam menyelesaikan Program Sarjana (S1) Fakultas Ekonomi Universitas Muhammadiyah Ponorogo.

Selama proses penyelesaian skripsi ini, telah banyak pihak yang telah membantu dan memberikan dorongan serta semangat. Untuk itu pada kesempatan ini penulis ingin menyampaikan ucapan terima kasih yang sedalam-dalamnya kepada:

1. Dr.Happy Susanto, M.A selaku Rektor Universitas Muhammdiyah ponorogo yang telah member fasilitas dan kesempatan untuk dapat menuntut ilmu di universitas muhammdiyah ponorogo.
2. Dr. Hadi Sumarsono, S.E., M.Si., selaku dekan Fakultas Ekonomi Universitas Muhammadiyah Ponorogo yang telah memberi kesempatan untuk menempuh Program Studi Akuntansi S1 di Fakultas Ekonomi.

3. HJ. Khusnatul Zulfa W, M.M.,Ak,CA selaku ketua Prodi Akuntansi Fakultas Ekonomi Universitas Muhammadiyah Ponorogo yang telah memberikan fasilitas yang baik guna memperlancar skripsi ini.
4. Arif Hartono, SE, M.SA selaku dosen pembimbing I yang telah senantiasa meluangkan waktunya untuk membimbing memberikan semangat serta petunjuk guna terselesaikan skripsi ini.
5. Nurul Hidayah, SE, M.Ak selaku dosen pembimbing II yang telah memberikan bimbingan, arahan, dan masukan terhadap penulisan dan penyusunan skripsi ini.
6. Bapak Ibu dosen Fakultas Ekonomi Universitas Muhammadiyah Ponorogo yang telah memberikan bekal ilmu pengetahuan yang sangat luas dan pengalaman yang begitu berharga kepada peneliti selama menempuh pendidikan tinggi di Fakultas Ekonomi Universitas Muhammadiyah Ponorogo.
7. Bapak dan Ibu karyawan Fakultas Ekonomi Universitas Muhammadiyah Ponorogo yang telah memberikan kesediaanya untuk membantu peneliti dalam mengurus segala kebutuhan baik itu administrasi ataupun lainnya.
8. Seluruh pengurus, pengawas dan karyawan KP-RI “GARU” Dinas Pertanian, Ketahanan pangan, dan Perikanan Kabupaten Ponorogo yang turut membantu penulis demi terselesainya skripsi ini.
9. Bapak dan Ibu serta suami tercinta yang telah memberikan doa, motivasi, dukungan dan semangat kepada peneliti dalam penyusunan skripsi.

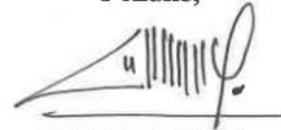
10. Semua pihak yang telah membantu penelitian dalam menyelesaikan skripsi yang tidak bisa peneliti sebutkan satu persatu. Semoga amal dan jerih payah beliau mendapat balasan yang setimpal dari Allah SWT. Aamiin.

Peneliti menyadari dalam mewujudkan kesempurnaan skripsi ini banyak terdapat kekurangan, oleh karena itu saran dan kritik sangat peneliti harapkan. Akhir kata semoga ini dapat memberikan manfaat bagi pembaca dan menambah wawasan kita bersama.

*Wassalamu 'alaykum Warahmatullahi Wabarakatuh*

Ponorogo, 27 Januari 2021

Penulis,

A handwritten signature in black ink, consisting of a stylized 'u' followed by several vertical lines and a large loop at the end.

Ulfa Nurhidayah  
NIM. 16441155

## MOTTO

“Perhatikanlah orang yang memberikan nasihat kepadamu, seandainya dia memulai dari sisi yang merugikan orang banyak, maka janganlah engkau menerima nasehatnya dan berhati-hatilah darinya. Akan tetapi, jika dia memulainya dari sisi keadilan dan kebaikanmu, maka terimalah nasihatnya itu.”

(Ali bin Abi Tholib)

“Tugas kita bukanlah untuk berhasil, tugas kita adalah untuk mencoba karena didalam mencoba itulah kita menemukan kesempatan untuk berhasil”

(Buya Hamka)

Jadilah orang yang bermanfaat, jangan hanya pandai memanfaatkan, dan jangan sampai hanya dimanfaatkan.

(KH. Hasan Abdullah Sahal)



## **PERNYATAAN TIDAK MELANGGAR KODE ETIK PENELITIAN**

Saya yang bertandatangan dibawah ini menyatakan bahwa, skripsi ini merupakan karya saya sendiri (ASLI), dan isi dalam skripsi ini tidak terdapat karya yang pernah diajukan oleh orang lain untuk memperoleh gelar akademis di suatu Institusi Pendidikan, dan sepanjang pengetahuan saya juga tidak terdapat karya atau pendapat yang pernah ditulis dan/atau diterbitkan oleh orang lain, kecuali yang secara tertulis diacu dalam naskah ini dan disebutkan dalam daftar pustaka.

Ponorogo, 27 Januari 2021



(Ulfa Nurhidayah)

NIM. 16441155

## DAFTAR ISI

	Halaman
HALAMAN JUDUL.....	i
HALAMAN PENGESAHAN.....	ii
RINGKASAN.....	iii
KATA PENGANTAR.....	iv
MOTTO.....	vii
PERNYATAAN TIDAK MELANGGAR KODE ETIK PENELITIAN.....	viii
DAFTAR ISI.....	ix
DAFTAR TABEL.....	xiv
DAFTAR GAMBAR.....	xv
DAFTAR LAMPIRAN.....	xvi
<b>BAB I PENDAHULUAN</b>	
1.1. Latar Belakang.....	1
1.2. Rumusan Masalah.....	5
1.3. Tujuan dan Manfaat Penelitian.....	6
1.3.1. Tujuan Penelitian.....	6
1.3.2. Manfaat Penelitian.....	7
<b>BAB II TINJAUAN PUSTAKA</b>	
2.1. Landasan Teori.....	9
2.1.1. Sisa Hasil Usaha.....	9
2.1.1.1. Pengertian Sisa Hasil Usaha.....	9
2.1.1.2. Alokasi Sisa Hasil Usaha.....	10
2.1.1.3. Faktor Penentu Sisa Hasil Usaha.....	14
2.1.1.4. Metode Perhitungan Sisa Hasil Usaha.....	19
2.1.2. Likuiditas.....	19
2.1.2.1. Pengertian Likuiditas.....	19

2.1.2.2.	Tujuan dan Manfaat Rasio Likuiditas .....	20
2.1.2.3.	Metode Perhitungan Likuiditas .....	22
2.1.3.	Solvabilitas.....	26
2.1.3.1.	Pengertian Solvabilitas.....	26
2.1.3.2.	Tujuan dan Manfaat Solvabilitas .....	27
2.1.3.3.	Metode Perhitungan Solvabilitas.....	29
2.1.4.	Rentabilitas.....	34
2.1.4.1.	Pengertian Rentabilitas.....	34
2.1.4.2.	Tujuan dan Manfaat Rentabilitas .....	35
2.1.4.3.	Metode Perhitungan Rentabilitas.....	37
2.1.5.	Pertumbuhan Modal.....	41
2.1.5.1.	Pengertian Pertumbuhan Modal .....	41
2.1.5.2.	Sumber Modal Koperasi .....	42
2.1.5.3.	Metode Perhitungan Pertumbuhan Modal .....	43
2.2.	Penelitian Terdahulu.....	44
2.3.	Kerangka Pemikiran.....	48
2.4.	Hipotesis.....	50
2.4.1.	Pengaruh Rasio Likuiditas terhadap Sisa Hasil Usaha pada KP-RI “GARU” .....	50
2.4.2.	Pengaruh Rasio Solvabilitas terhadap Sisa Hasil Usaha pada KP-RI “GARU” .....	51
2.4.3.	Pengaruh Rasio Rentabilitas terhadap Sisa Hasil Usaha pada KP-RI “GARU” .....	52
2.4.4.	Pengaruh Rasio Pertumbuhan Modal terhadap Sisa Hasil Usaha pada KP-RI “GARU” .....	53
2.4.5.	Pengaruh Rasio Likuiditas, Rasio Solvabilitas, Rasio Rentabilitas, Pertumbuhan modal terhadap Sisa Hasil Usaha pada KP-RI “GARU” .....	55

### BAB III METODE PENELITIAN


3.1. Ruang Lingkup Penelitian.....	57
3.2. Populasi dan Sampel Penelitian.....	58
3.2.1. Populasi Penelitian.....	58
3.2.2. Sampel Penelitian.....	59
3.3. Jenis dan Metode Pengambilan Data.....	59
3.3.1. Jenis Data.....	59
3.3.2. Metode Pengambilan Data.....	60
3.4. Definisi Operasional Variabel.....	60
3.4.1. Variabel Independen.....	60
3.4.2. Variabel Dependen.....	63
3.5. Metode Analisis Data.....	63
3.5.1. Statistik Deskriptif.....	63
3.5.2. Uji Asumsi Klasik.....	64
3.5.2.1. Uji Normalitas.....	64
3.5.2.2. Uji Multikolinearitas.....	64
3.5.2.3. Uji Heteroskedastisitas.....	65
3.5.2.4. Uji Autokorelasi.....	66
3.5.3. Analisis Regresi Linier Berganda.....	67
3.5.4. Uji Hipotesis.....	68
3.5.4.1. Uji Signifikan Parsial (Uji t) .....	68
3.5.4.2. Uji Signifikan Simultan (Uji F) .....	69
3.5.4.3. Koefisien Determinasi ( $R^2$ ) .....	70

### BAB IV HASIL DAN PEMBAHASAN

4.1. Hasil Penelitian.....	71
4.1.1. Gambaran Umum Obyek Penelitian.....	71

4.1.1.1.	Sejarah singkat KP-RI “GARU” Dinas Pertanian, Ketahanan Pangan, dan Perikanan Kabupaten Ponorogo.....	71
4.1.1.2.	Tujuan didirikannya KP-RI “GARU” Dinas Pertanian, Ketahanan Pangan, dan Perikanan Kabupaten Ponorogo....	72
4.1.1.3.	Struktur Organisasi.....	73
4.1.1.4.	Kegiatan KP-RI “GARU” Dinas Pertanian, Ketahanan Pangan, dan Perikanan Kabupaten Ponorogo .....	84
4.1.2.	Hasil Pengumpulan Data.....	85
4.1.2.1.	Sisa Hasil usaha (SHU).....	85
4.1.2.2.	Likuiditas.....	87
4.1.2.3.	Solvabilitas.....	90
4.1.2.4.	Rentabilitas.....	92
4.1.2.5.	Pertumbuhan Modal.....	93
4.1.3.	Analisis Data.....	95
4.1.3.1.	Analisis Deskriptif Statistik.....	95
4.1.3.2.	Uji Asumsi Klasik.....	97
4.1.3.3.	Analisis Regresi Linier Berganda.....	101
4.1.3.4.	Pengujian Hipotesis.....	104
4.2.	Pembahasan.....	110
4.2.1.	Pengaruh Rasio Likuiditas terhadap Sisa Hasil Usaha (SHU) .....	111
4.2.2.	Pengaruh Rasio Solvabilitas terhadap Sisa Hasil Usaha (SHU) .....	113
4.2.3.	Pengaruh Rasio Rentabilitas terhadap Sisa Hasil Usaha (SHU) .....	114
4.2.4.	Pengaruh Pertumbuhan Modal terhadap Sisa Hasil Usaha (SHU) .....	115

4.2.5. Pengaruh Rasio Likuiditas, Rasio Solvabilitas, Rasio Rentabilitas, dan Pertumbuhan Modal terhadap Sisa Hasil Usaha (SHU) .....	116
<b>BAB V KESIMPULAN DAN SARAN</b>	
5.1. Kesimpulan.....	118
5.2. Keterbatasan Penelitian.....	120
5.3. Saran.....	120
5.3.1 Bagi KP-RI “GARU”.....	120
5.3.2 Bagi Peneliti Selanjutnya.....	121
Daftar Pustaka.....	123
Lampiran.....	128




## DAFTAR TABEL

	Halaman
Tabel 1.1. Data perkembangan SHU pada KPRI “GARU” periode tahun 2015-2019.....	3
Tabel 2.1. Penelitian Terdahulu.....	44
Tabel 4.1. Susunan Pengurus KP-RI “GARU”.....	79
Tabel 4.2. Susunan Pengawas KP-RI “GARU”.....	80
Tabel 4.3. Hasil Perhitungan Sisa Hasil Usaha (SHU).....	86
Tabel 4.4. Kriteria Penilaian <i>Current Ratio</i> (CR).....	88
Tabel 4.5. Hasil Perhitungan Rasio Likuiditas ( <i>Current Ratio</i> ).....	88
Tabel 4.6. Kriteria Penilaian <i>Debt to Equity Ratio</i> (DER).....	90
Tabel 4.7. Hasil Perhitungan Rasio Solvabilitas (DER).....	90
Tabel 4.8. Kriteria Penilaian <i>Return On Equity Ratio</i> (ROE)	92
Tabel 4.9. Hasil Perhitungan Rasio Rentabilitas (ROE).....	92
Tabel 4.10. Hasil Perhitungan Pertumbuhan Modal.....	94
Tabel 4.11. Hasil Analisis Deskriptif Statistik .....	95
Tabel 4.12. Hasil Uji <i>Kolmogorov Smirnov</i> (KS) .....	98
Tabel 4.13. Hasil Uji Multikolinearitas.....	99
Tabel 4.14. Hasil Uji Autokorelasi.....	101
Tabel 4.15. Hasil Uji Analisis Regresi Linier Berganda.....	102
Tabel 4.16. Hasil Uji t.....	104
Tabel 4.17. Hasil Uji F.....	108
Tabel 4.18. Hasil Uji Koefisien Determinasi.....	109
Tabel 4.19. Rekap Hasil Uji Statistik.....	110

## DAFTAR GAMBAR

	Halaman
Gambar 2.1. Kerangka Berfikir Penelitian.....	48
Gambar 4.1. Struktur Organisasi KP-RI “GARU” Dinas Pertanian, Ketahan pangan, dan perikanan Kabupaten Ponorogo.....	74
Gambar 4.2. Scatterplot Uji Heteroskedastisitas.....	100
Gambar 4.3. Daerah Penolakan dan Penerimaan H01.....	105
Gambar 4.4. Daerah Penolakan dan Penerimaan H02.....	106
Gambar 4.5. Daerah Penolakan dan Penerimaan H03.....	106
Gambar 4.6. Daerah Penolakan dan Penerimaan H04.....	107
Gambar 4.7. Daerah Penolakan dan Penerimaan H05.....	108





## DAFTAR LAMPIRAN

	Halaman
Lampiran 1	Neraca Komperatif KP-RI “GARU” Tahun 2016-2012... 129
Lampiran 2	Neraca Komperatif KP-RI “GARU” Tahun 2013-2019... 133
Lampiran 3	Laporan Pendapatan dan Belanja KP-RI “GARU” Tahun 2006-2012..... 137
Lampiran 4	Laporan Pendapatan dan Belanja KP-RI “GARU” Tahun 2013-2019..... 140
Lampiran 5	Rekapitulasi Hasil Perhitungan Rasio..... 143
Lampiran 6	Hasil Perhitungan SHU..... 145
Lampiran 7	Hasil Perhitungan Rasio Likuiditas..... 147
Lampiran 8	Hasil Perhitungan Rasio Solvabilitas..... 149
Lampiran 9	Hasil Perhitungan Rasio Rentabilitas..... 151
Lampiran 10	Hasil Perhitungan Pertumbuhan Modal..... 153
Lampiran 11	Hasil perhitunagn Prosentase kenaikan aktiva lancar dan hutang lancar tahun 2011 dan tahun 2014..... 155
Lampiran 12	Hasil perhitungan prosentase kenaikan hutang dan modal tahun 2007 dan tahun 2019..... 160
Lampiran 13	Hasil Uji SPSS..... 165
Lampiran 14	Berita Acara Bimbingan Skripsi..... 169
Lampiran 15	Surat Ijin Penelitian..... 171