



KUESIONER PENELITIAN PENGELOLA KREDIT

Kepada Yth.

Para Responden

Di Tempat

Dengan hormat,

Dalam kesempatan kali ini, saya Yuliana Ratna Dewi mahasiswi Akuntansi yang sedang melakukan penelitian untuk menyelesaikan tugas akhir penulisan skripsi pada Fakultas Ekonomi Universitas Muhammadiyah Ponorogo. Penelitian ini mengenai **“Analisis Faktor Internal Dan Eksternal Terhadap Potensi Kredit Macet Pada Koperasi Simpan Pinjam Di Ponorogo”**.

Sehubungan dengan hal tersebut, saya memohon kesediaan Bapak/Ibu, Saudara/I agar meluangkan waktu sejenak untuk mengisi kuesioner ini. Data kuesioner ini akan digunakan dalam pengolahan data skripsi saya. Demikian saya sampaikan, atas perhatian dan kesediaan Bapak/Ibu/Sdr(i), saya ucapkan terimakasih

Peneliti

Yuliana Ratna Dewi

KUESIONER PENELITIAN

A. DATA RESPONDEN

Nama :
 Alamat :
 Umur :
 Jenis Kelamin :
 Pendidikan Terakhir :

B. DAFTAR PERNYATAAN

Berikan tanda cek (√) pada pilihan yang tersedia untuk jawaban Anda. Setiap pernyataan dari kuesioner tersebut memiliki lima jawaban dengan keterangan sebagai berikut :

SS : Sangat Setuju
S : Setuju
RG : Ragu-Ragu
TS : Tidak Setuju
STS : Sangat Tidak Setuju

1. PENGAWASAN KREDIT (X1)

No.	Pernyataan	SS	S	RG	TS	STS
1.	Pihak koperasi setelah proses pemberian kredit selalu ada pengawasan kredit dari pihak eksternal dan internal.					
2.	Nasabah telah menyampaikan laporan secara berkala atas jenis-jenis laporan yang telah disepakati dalam perjanjian					

	kredit.					
3.	Dalam pengawasan redit pihak koperasi mengadakan pemeriksaan langsung ke tempat perusahaan/ kegiatan usaha nasabah					
4.	Nasabah selalu melengkapi kartu kewajiban setiap bulan yang telah diberikan oleh pihak koperasi					
5.	Pihak nasabah sudah melakukan peraturan-peraturan atau prosedur-prosedur yang berlaku					

Sumber : Fatich (2012)

2. PROSEDUR PEMBERIAN KREDIT (X2)

No.	Pernyataan	SS	S	RG	TS	STS
1.	Pihak koperasi meminta nasabah untuk melengkapi administrasi pengajuan kredit					
2.	Pihak koperasi berusaha mengenal nasabah dengan meminta informasi kepada rekan kerja atau tetangga nasabah					
3.	Pihak koperasi melakukan wawancara mengenai itikad baik nasabah dan mengajukan kredit					
4.	Dalam proses pengambilan keputusan pemberian kredit kepada calon nasabah, pihak koperasi mengutamakan jaminan sebagai					

	persyaratan utama					
5.	Pihak koperasi melakukan wawancara selanjutnya untuk mengetahui kemampuan nasabah dalam melakukan kewajiban					

Sumber : Fatich (2012)

3. JAMINAN KREDIT (X3)

No.	Pernyataan	SS	S	RG	TS	STS
1.	Agunan yang dijaminakan kepada koperasi nilainya lebih tinggi dari nominal kredit yang diterima nasabah					
2.	Agunan tersebut milik nasabah itu sendiri					
3.	Agunan berupa benda berwujud (tanah, bangunan, kendaraan bermotor, dll) harus disertai dengan bukti kepemilikan yang sah					

Sumber : Thamrin (2016)

KUESIONER PENELITIAN NASABAH

Kepada Yth.

Para Responden

Di Tempat

Dengan hormat,

Dalam kesempatan kali ini, saya Yuliana Ratna Dewi mahasiswi Akuntansi yang sedang melakukan penelitian untuk menyelesaikan tugas akhir penulisan skripsi pada Fakultas Ekonomi Universitas Muhammadiyah Ponorogo. Penelitian ini mengenai “Analisis Faktor Internal Dan Eksternal Terhadap Potensi Kredit Macet Pada Koperasi Simpan Pinjam Di Ponorogo”.

Sehubungan dengan hal tersebut, saya memohon kesediaan Bapak/Ibu, Saudara/I agar meluangkan waktu sejenak untuk mengisi kuesioner ini. Data kuesioner ini akan digunakan dalam pengolahan data skripsi saya. Demikian saya sampaikan, atas perhatian dan kesediaan Bapak/Ibu/Sdr(i), saya ucapkan terimakasih

Peneliti

Yuliana Ratna Dewi

KUESIONER PENELITIAN

A. DATA RESPONDEN

Nama :
 Alamat :
 Umur :
 Jenis Kelamin :
 Pendidikan Terakhir :
 Jenis Usaha :
 Pengalaman : tahun

B. DAFTAR PERNYATAAN

Berikan tanda **cek** (√) pada pilihan yang tersedia untuk jawaban Anda. Setiap pernyataan dari kuesioner tersebut memiliki lima jawaban dengan keterangan sebagai berikut :

SS : Sangat Setuju
S : Setuju
RG : Ragu-Ragu
TS : Tidak Setuju
STS : Sangat Tidak Setuju

4. KARAKTER NASABAH (X4)

No.	Pernyataan	SS	S	RG	TS	STS
1.	Anda akan melakukan pembayaran angsuran kredit walaupun pihak koperasi tidak menegur atau menagih					
2.	Anda tidak pernah menghindar dari tanggung jawab					

3.	Anda menggunakan kredit untuk kebutuhan lain (misalnya Pendidikan, kesehatan, dan kebutuhan rumah tangga lainnya)					
4.	Anda selalu menjelaskan kondisi Anda sebagaimana adanya terkait penundaan pembayaran					

Sumber : Febrianti (2015)

5. KONDISI USAHA NASABAH (X5)

No.	Pernyataan	SS	S	RG	TS	STS
1.	Anda mengalami perkembangan usaha setelah menerima kredit					
2.	Jumlah pesaing dalam radius (jarak) 1 kilometer cukup banyak					
3.	Anda memilih lokasi usaha Anda dengan pertimbangan lokasi yang strategis					

Sumber : Thamrin (2016)

6. KEMAMPUAN MANAJERIAL (X6)

No.	Pernyataan	SS	S	RG	TS	STS
1.	Anda membuat catatan atau rincian biaya-biaya yang dikeluarkan dan pemasukan					
2.	Anda memperhatikan kondisi sekitar dalam pengambilan keputusan					
3.	Anda memiliki rincian anggaran yang jelas untuk usaha Anda					

Sumber : Febrianti (2015)

7. KREDIT MACET (Y)

No.	Pernyataan	SS	S	RG	TS	STS
1.	Anda menunggak hingga 90 hari atau lebih					
2.	Jika sampai jatuh tempo belum bisa membayar, Anda terpaksa melanggar kontrak perjanjian kredit					
3.	Anda menyelesaikan atau melunasi kredit dengan jaminan					

Sumber : Thamrin (2016)





LAMPIRAN 2

DATA RESPONDEN PENELITIAN

DATA RESPONDEN
(FAKTOR INTERNAL)

No.	Usia	Jenis Kelamin	Pendidikan Terakhir	Alamat
1	30 Tahun	Perempuan	SMA	Ponorogo
2	35 Tahun	Laki-Laki	S1	Ponorogo
3	30 Tahun	Perempuan	SMA	Ponorogo
4	35 Tahun	Laki-Laki	S1	Ponorogo
5	30 Tahun	Laki-Laki	S1	Ponorogo
6	30 Tahun	Perempuan	S1	Ponorogo
7	30 Tahun	Laki-Laki	SMA	Ponorogo
8	35 Tahun	Laki-Laki	SMA	Ponorogo
9	30 Tahun	Perempuan	SMA	Ponorogo
10	30 Tahun	Laki-Laki	SMA	Ponorogo
11	35 Tahun	Laki-Laki	SMA	Ponorogo
12	40 Tahun	Perempuan	SMA	Ponorogo
13	40 Tahun	Perempuan	SMA	Ponorogo
14	35 Tahun	Laki-Laki	SMA	Ponorogo
15	30 Tahun	Laki-Laki	S1	Ponorogo
16	30 Tahun	Perempuan	SMA	Ponorogo
17	35 Tahun	Perempuan	S1	Ponorogo
18	25 Tahun	Laki-Laki	SMA	Ponorogo
19	25 Tahun	Laki-Laki	SMA	Ponorogo
20	30 Tahun	Perempuan	SMA	Ponorogo
21	35 Tahun	Perempuan	SMA	Ponorogo
22	30 Tahun	Laki-Laki	SMA	Ponorogo
23	30 Tahun	Perempuan	SMA	Ponorogo
24	28 Tahun	Laki-Laki	SMA	Ponorogo
25	30 Tahun	Perempuan	SMA	Ponorogo
26	35 Tahun	Perempuan	SMA	Ponorogo
27	40 Tahun	Laki-Laki	SMA	Ponorogo
28	40 Tahun	Perempuan	SMA	Ponorogo
29	25 Tahun	Laki-Laki	SMA	Ponorogo
30	26 Tahun	Laki-Laki	SMA	Ponorogo
31	28 Tahun	Laki-Laki	S1	Ponorogo
32	27 Tahun	Perempuan	S1	Ponorogo

DATA RESPONDEN
(FAKTOR EKSTERNAL)

No.	Usia	Jenis Kelamin	Pendidikan Terakhir	Jenis Usaha	Pengalaman
1	30 Tahun	Laki-Laki	SD	Konter	2 Tahun
2	35 Tahun	Laki-Laki	SMP	Toko	1 Tahun
3	37 Tahun	Perempuan	SMP	Warung Makan	3 Tahun
4	26 Tahun	Laki-Laki	SMA	Penjahit	2 Tahun
5	31 Tahun	Laki-Laki	SMP	Bengkel	3 Tahun
6	36 Tahun	Perempuan	SD	Pedagang Bakso	1 Tahun
7	38 Tahun	Perempuan	SMP	Pedagang Makanan Jadi	2 Tahun
8	40 Tahun	Laki-Laki	SD	Mebel	3 Tahun
9	25 Tahun	Perempuan	SMP	Salon	3 Tahun
10	30 Tahun	Laki-Laki	SMP	Konter	3 Tahun
11	33 Tahun	Laki-Laki	SMA	Toko	2 Tahun
12	31 Tahun	Perempuan	SMP	Warung Makan	3 Tahun
13	45 Tahun	Perempuan	SMP	Bengkel	1 Tahun
14	50 Tahun	Laki-Laki	SMA	Toko	2 Tahun
15	55 Tahun	Laki-Laki	SMP	Warung Makan	3 Tahun
16	45 Tahun	Perempuan	SD	Konter	2 Tahun
17	42 Tahun	Perempuan	SD	Warung Makan	4 Tahun
18	28 Tahun	Perempuan	SD	Toko	3 Tahun
19	36 Tahun	Perempuan	SMP	Pedangan Campuran	2 Tahun
20	41 Tahun	Laki-Laki	SMP	Toko	5 Tahun
21	50 Tahun	Laki-Laki	SD	Toko	3 Tahun
22	50 Tahun	Perempuan	SD	Pedagang Pakaian Jadi	6 Tahun
23	45 Tahun	Perempuan	SMP	Warung Makan	7 Tahun
24	56 Tahun	Laki-Laki	SD	Toko	5 Tahun
25	49 Tahun	Perempuan	SMP	Jasa Penjahit	4 Tahun
26	32 Tahun	Laki-Laki	SMA	Bengkel	3 Tahun
27	46 Tahun	Laki-Laki	SMP	Toko	2 Tahun
28	42 Tahun	Perempuan	SD	Pedagang Campuran	1 Tahun
29	55 Tahun	Perempuan	SMP	Pedagang Campuran	5 Tahun
30	50 Tahun	Perempuan	SD	Pedagang Campuran	6 Tahun
31	25 Tahun	Laki-Laki	SMP	Bengkel	5 Tahun
32	35 Tahun	Laki-Laki	SMP	Mebel	3 Tahun

33	40 Tahun	Laki-Laki	SMP	Toko	4 Tahun
34	32 Tahun	Perempuan	SD	Warung Makan	5 Tahun
35	54 Tahun	Perempuan	SMA	Toko	6 Tahun
36	52 Tahun	Laki-Laki	SMP	Pedagang Campuran	3 Tahun
37	45 Tahun	Laki-Laki	SD	Pedagang Campuran	4 Tahun
38	30 Tahun	Perempuan	SMP	Salon	5 Tahun
39	35 Tahun	Laki-Laki	SD	Mebel	6 Tahun
40	50 Tahun	Perempuan	SMA	Toko	6 Tahun
41	43 Tahun	Laki-Laki	SMP	Pedagang Campuran	5 Tahun
42	35 Tahun	Perempuan	SMP	Salon	4 Tahun
43	47 Tahun	Perempuan	SD	Pedagang Pakaian Jadi	4 Tahun
44	36 Tahun	Laki-Laki	SD	Pedagang Campuran	5 Tahun
45	45 Tahun	Perempuan	SMP	Toko	4 Tahun
46	39 Tahun	Perempuan	SMP	Warung Makan	3 Tahun
47	50 Tahun	Laki-Laki	SMP	Pedagang Campuran	4 Tahun
48	43 Tahun	Laki-Laki	SMA	Bengkel	5 Tahun
49	44 Tahun	Perempuan	SMP	Toko	2 Tahun
50	47 Tahun	Laki-Laki	SD	Toko	3 Tahun
51	50 Tahun	Perempuan	SMP	Warung Makan	4 Tahun
52	35 Tahun	Perempuan	SD	Angkringan	4 Tahun
53	45 Tahun	Laki-Laki	SMP	Sayur	5 Tahun
54	30 Tahun	Laki-Laki	SD	Bengkel	3 Tahun
55	50 Tahun	Laki-Laki	SD	Toko	3 Tahun
56	35 Tahun	Perempuan	SD	Warung Makan	4 Tahun
57	45 Tahun	Laki-Laki	SMP	Toko	5 Tahun
58	50 Tahun	Perempuan	SMP	Toko	4 Tahun
59	35 Tahun	Perempuan	SMP	Pedagang Campuran	5 Tahun
60	45 Tahun	Laki-Laki	SD	Bengkel	3 Tahun
61	35 Tahun	Perempuan	SMP	Warung Makan	3 Tahun
62	50 Tahun	Laki-Laki	SD	Toko	3 Tahun
63	40 Tahun	Perempuan	SMP	Warung Makan	4 Tahun
64	30 Tahun	Perempuan	SMP	Toko	4 Tahun
65	35 Tahun	Laki-Laki	SD	Angkringan	5 Tahun
66	36 Tahun	Laki-Laki	SD	Angkringan	4 Tahun
67	45 Tahun	Perempuan	SMP	Catering	3 Tahun
68	42 Tahun	Laki-Laki	SMP	Warung Makan	3 Tahun
69	35 Tahun	Laki-Laki	SMP	Toko	2 Tahun
70	40 Tahun	Perempuan	SD	Catering	3 Tahun
71	55 Tahun	Laki-Laki	SD	Bengkel	4 Tahun
72	50 Tahun	Perempuan	SD	Warung Makan	5 Tahun

73	38 Tahun	Perempuan	SMP	Toko	6 Tahun
74	48 Tahun	Laki-Laki	SMP	Mebel	5 Tahun
75	50 Tahun	Laki-Laki	SD	Angringan	4 Tahun
76	50 Tahun	Perempuan	SD	Warung Makan	4 Tahun
77	40 Tahun	Laki-Laki	SMP	Toko	4 Tahun
78	35 Tahun	Perempuan	SMP	Catering	3 Tahun
79	50 Tahun	Laki-Laki	SD	Bengkel	3 Tahun
80	35 Tahun	Perempuan	SD	Warung Makan	3 Tahun
81	30 Tahun	Perempuan	SMP	Toko	2 Tahun
82	40 Tahun	Laki-Laki	SD	Angkringan	3 Tahun
83	33 Tahun	Perempuan	SMP	Sayur	4 Tahun
84	30 Tahun	Laki-Laki	SD	Sayur	5 Tahun
85	35 Tahun	Laki-Laki	SMP	Sayur	4 Tahun
86	40 Tahun	Laki-Laki	SD	Angkringan	4 Tahun
87	55 Tahun	Perempuan	SD	Toko	4 Tahun
88	50 Tahun	Perempuan	SD	Warung Makan	4 Tahun
89	37 Tahun	Laki-Laki	SMP	Angringan	3 Tahun
90	35 Tahun	Laki-Laki	SMP	Toko	5 Tahun
91	40 Tahun	Perempuan	SMP	Pedagang Campuran	4 Tahun
92	40 Tahun	Perempuan	SD	Pedagang Campuran	3 Tahun
93	45 Tahun	Laki-Laki	SD	Warung Makan	4 Tahun
94	35 Tahun	Laki-Laki	SD	Toko	5 Tahun
95	50 Tahun	Perempuan	SD	Toko	3 Tahun
96	35 Tahun	Laki-Laki	SD	Bengkel	4 Tahun
97	45 Tahun	Perempuan	SMP	Warung Makan	3 Tahun



LAMPIRAN 3
REKAPITULASI JAWABAN
RESPONDEN

VARIABEL PENGAWASAN KREDIT

Responden	1	2	3	4	5	Jumlah Skor
1	1	2	2	2	1	5
2	2	2	1	2	1	8
3	1	1	2	1	2	7
4	4	5	4	3	4	20
5	3	4	4	5	4	20
6	5	4	5	5	5	24
7	5	5	2	4	5	21
8	4	4	5	5	1	19
9	5	4	4	4	2	19
10	5	5	4	5	5	24
11	3	4	1	4	2	14
12	4	2	4	4	1	15
13	5	4	5	4	5	23
14	4	1	5	4	5	19
15	4	5	4	2	4	19
16	5	2	1	4	5	17
17	4	5	2	5	1	17
18	2	4	4	4	4	18
19	5	5	5	5	4	24
20	4	2	3	4	5	18
21	4	3	4	4	1	16
22	1	2	1	1	1	6
23	5	5	4	5	5	24
24	4	4	5	5	4	22
25	5	5	4	3	4	21
26	4	4	3	5	3	19
27	1	2	1	2	1	7
28	5	2	4	5	1	17
29	5	5	4	1	4	19
30	5	5	3	4	4	21
31	1	1	1	1	1	5
32	4	4	4	4	1	17

VARIABEL PROSEDUR PEMBERIAN KREDIT

Responden	1	2	3	4	5	Jumlah Skor
1	1	5	4	5	4	19
2	4	3	5	5	2	19
3	1	5	5	5	4	20
4	2	3	1	1	1	8
5	2	2	1	1	2	8
6	4	4	5	5	5	23
7	5	5	5	4	5	24
8	2	1	1	2	1	7
9	5	4	4	5	5	23
10	5	5	4	5	5	24
11	3	4	5	4	2	18
12	4	3	3	4	4	18
13	5	4	5	3	5	22
14	4	5	5	4	5	23
15	4	5	4	5	4	22
16	5	5	5	4	4	23
17	4	5	5	5	4	23
18	4	4	4	4	4	20
19	5	5	5	5	1	21
20	4	4	5	4	5	22
21	1	1	1	1	1	5
22	5	5	5	4	5	24
23	5	5	4	5	5	24
24	1	2	2	1	3	9
25	5	5	4	3	4	21
26	4	4	3	4	3	18
27	5	5	5	5	5	25
28	5	5	4	5	3	22
29	2	1	2	1	3	9
30	5	5	3	4	4	21
31	4	4	5	4	5	22
32	4	4	4	4	4	20

VARIABEL JAMINAN KREDIT

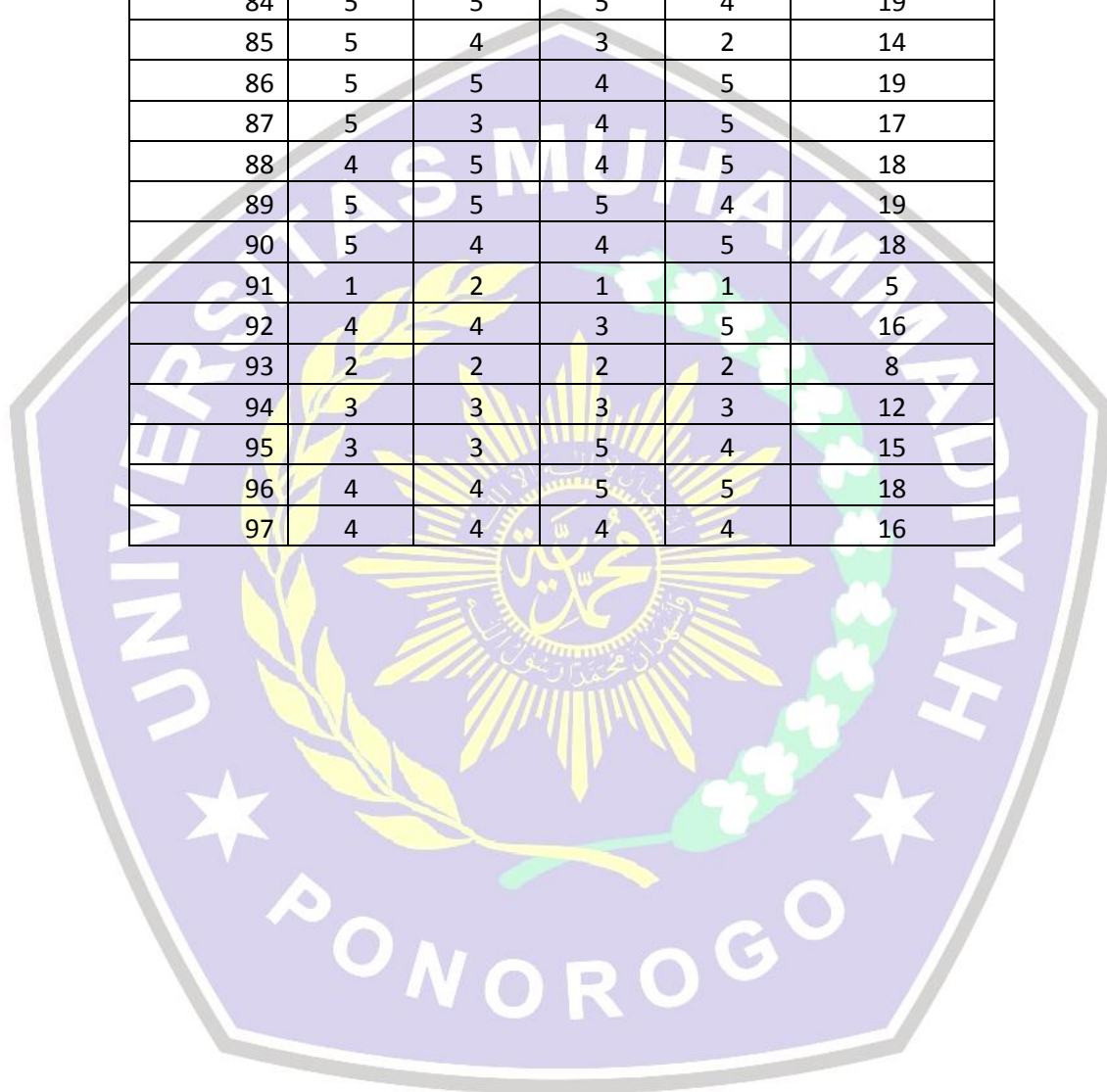
Responden	1	2	3	Jumlah Skor
1	4	4	5	13
2	3	5	5	13
3	5	4	4	13
4	4	4	4	12
5	5	4	3	12
6	4	4	5	13
7	4	4	5	13
8	5	5	4	14
9	4	4	5	13
10	5	5	3	13
11	4	4	4	12
12	5	5	4	14
13	4	4	5	13
14	4	5	5	14
15	4	4	4	12
16	5	5	4	14
17	3	3	3	9
18	5	4	4	13
19	2	2	1	5
20	1	1	1	3
21	5	5	5	15
22	4	4	3	11
23	5	5	4	14
24	4	4	5	13
25	4	5	4	13
26	5	4	3	12
27	4	5	4	13
28	5	5	4	14
29	4	5	4	13
30	5	4	5	14
31	4	3	4	11
32	5	4	5	14

VARIABEL KARAKTER NASABAH

Responden	1	2	3	4	Jumlah Skor
1	4	5	5	4	18
2	1	1	1	1	4
3	4	4	5	3	16
4	4	5	4	3	16
5	5	4	3	5	17
6	1	2	1	1	5
7	5	5	5	4	19
8	5	4	3	2	14
9	3	5	4	4	16
10	5	5	4	5	19
11	4	5	4	5	18
12	4	5	5	5	19
13	5	4	5	5	19
14	1	1	1	1	4
15	1	1	1	1	4
16	2	2	4	2	10
17	5	5	5	4	19
18	5	4	3	4	16
19	5	4	4	5	18
20	3	2	2	1	8
21	3	4	5	4	16
22	4	3	3	4	14
23	5	4	5	3	17
24	4	5	5	4	18
25	4	5	4	5	18
26	5	5	5	4	19
27	4	5	5	5	19
28	4	4	4	4	16
29	5	5	5	5	20
30	4	4	5	4	17
31	1	1	1	1	4
32	5	5	5	4	19
33	5	5	4	5	19
34	1	2	2	1	6
35	5	5	4	3	17
36	4	4	3	4	15
37	5	5	5	5	20

38	5	5	4	5	19
39	2	1	2	1	6
40	5	5	3	4	17
41	4	4	5	4	17
42	5	5	4	5	19
43	5	5	5	4	19
44	4	4	4	3	15
45	4	5	5	5	19
46	4	5	5	4	18
47	2	1	2	1	6
48	5	4	5	5	19
49	4	4	5	4	17
50	3	3	4	4	14
51	1	1	2	1	5
52	5	4	4	4	17
53	4	4	4	4	16
54	3	3	3	2	11
55	1	2	1	1	5
56	4	4	5	4	17
57	5	5	4	5	19
58	4	4	5	4	17
59	4	4	5	5	18
60	5	5	5	5	20
61	5	4	5	4	18
62	1	3	1	2	7
63	3	2	2	1	8
64	5	5	5	5	20
65	4	4	4	4	16
66	4	4	4	4	16
67	5	4	4	4	17
68	4	4	4	4	16
69	5	5	5	5	20
70	5	3	5	4	17
71	1	2	1	1	5
72	4	4	5	5	18
73	4	4	4	5	17
74	3	2	1	3	9
75	4	4	4	4	16
76	4	4	4	5	17
77	4	5	5	5	19

78	2	1	2	1	6
79	5	5	4	5	19
80	4	5	5	5	19
81	2	5	5	4	16
82	5	5	4	5	19
83	4	4	5	4	17
84	5	5	5	4	19
85	5	4	3	2	14
86	5	5	4	5	19
87	5	3	4	5	17
88	4	5	4	5	18
89	5	5	5	4	19
90	5	4	4	5	18
91	1	2	1	1	5
92	4	4	3	5	16
93	2	2	2	2	8
94	3	3	3	3	12
95	3	3	5	4	15
96	4	4	5	5	18
97	4	4	4	4	16



VARIABEL KONDISI USAHA NASABAH

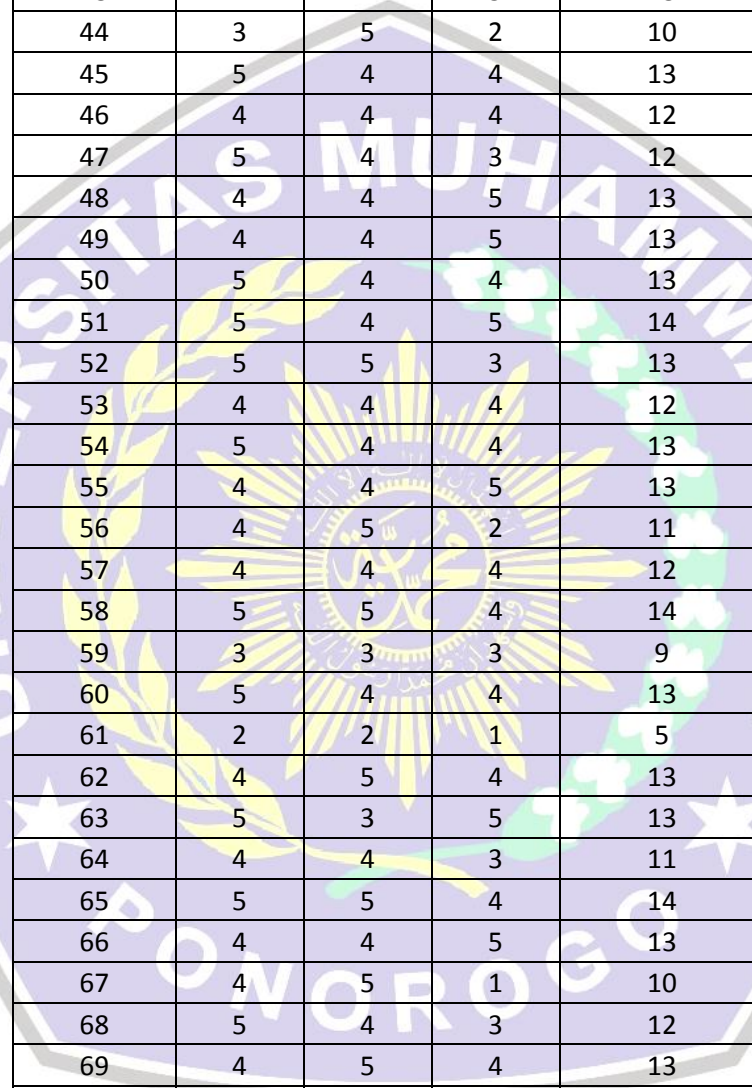
Responden	1	2	3	Jumlah Skor
1	3	2	1	6
2	2	3	2	7
3	1	2	3	6
4	4	5	4	13
5	1	1	1	3
6	5	4	4	13
7	3	4	5	12
8	4	4	5	13
9	5	4	4	13
10	5	4	3	12
11	4	4	5	13
12	3	5	5	13
13	2	2	1	5
14	4	4	4	12
15	5	4	3	12
16	4	4	1	9
17	4	4	1	9
18	1	5	4	10
19	4	4	5	13
20	5	5	3	13
21	1	4	4	9
22	5	5	4	14
23	4	4	5	13
24	4	5	5	14
25	4	4	4	12
26	5	2	4	11
27	2	3	3	8
28	5	4	4	13
29	2	2	1	5
30	1	1	1	3
31	5	2	5	12
32	4	4	3	11
33	5	5	4	14
34	4	4	5	13
35	4	5	4	13
36	5	1	3	9

37	4	5	4	13
38	5	5	4	14
39	4	2	4	10
40	5	4	1	10
41	4	3	4	11
42	1	4	5	10
43	1	2	3	6
44	3	5	2	10
45	5	4	4	13
46	4	4	4	12
47	1	4	3	8
48	4	4	5	13
49	4	4	5	13
50	5	1	4	10
51	1	4	5	10
52	5	5	3	13
53	4	4	4	12
54	1	5	4	10
55	4	4	5	13
56	4	5	2	11
57	4	4	4	12
58	5	5	4	14
59	3	3	3	9
60	1	4	4	9
61	2	2	1	5
62	1	1	1	3
63	5	1	5	11
64	4	4	3	11
65	5	5	4	14
66	4	4	5	13
67	4	5	1	10
68	5	4	3	12
69	4	5	4	13
70	5	5	4	14
71	4	5	4	13
72	5	4	5	14
73	4	3	4	11
74	5	4	5	14
75	4	5	5	14
76	2	4	4	10

77	4	5	5	14
78	2	3	4	9
79	5	5	5	15
80	5	4	4	13
81	5	5	5	15
82	2	1	4	7
83	2	4	1	7
84	4	2	1	7
85	5	4	5	14
86	4	5	5	14
87	4	5	5	14
88	5	5	5	15
89	4	4	5	13
90	4	4	4	12
91	5	5	5	15
92	5	5	4	14
93	5	5	4	14
94	5	4	4	13
95	5	4	4	13
96	5	5	4	14
97	5	4	5	14

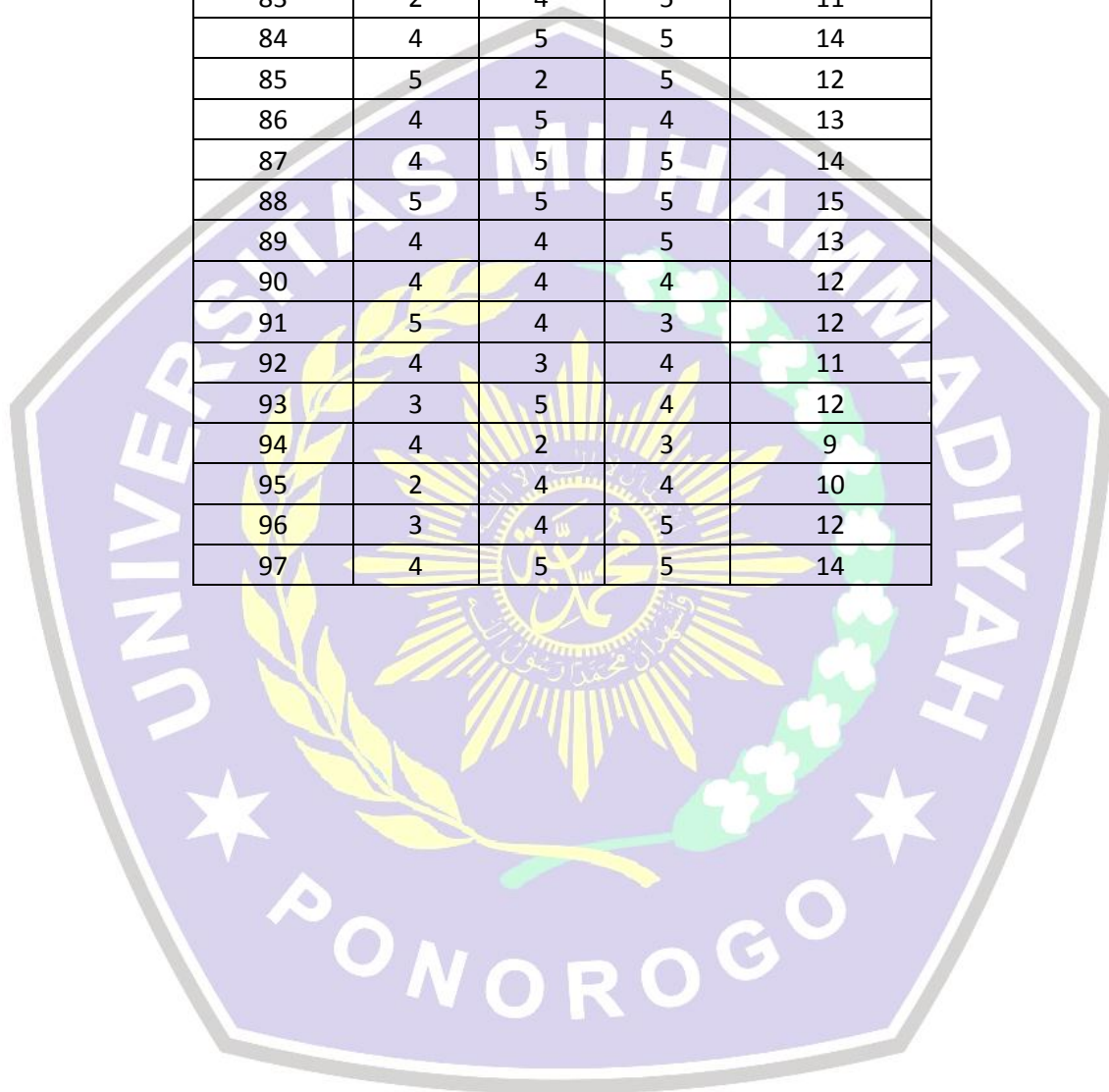
VARIABEL KEMAMPUAN MANAJERIAL

Responden	1	2	3	Jumlah Skor
1	3	2	2	7
2	2	4	5	11
3	4	4	5	13
4	3	3	4	10
5	5	4	5	14
6	4	2	4	10
7	3	4	5	12
8	4	4	1	9
9	1	4	4	9
10	5	4	3	12
11	4	2	5	11
12	3	5	5	13
13	5	4	3	12
14	4	4	4	12
15	2	4	3	9
16	3	4	5	12
17	4	4	5	13
18	3	2	4	9
19	4	4	5	13
20	4	5	3	12
21	5	4	4	13
22	4	5	4	13
23	3	4	5	12
24	4	5	5	14
25	4	4	4	12
26	5	4	4	13
27	4	3	5	12
28	5	4	4	13
29	3	4	5	12
30	4	4	4	12
31	5	4	5	14
32	4	2	3	9
33	5	5	4	14
34	4	4	5	13
35	4	5	4	13
36	5	4	3	12



37	4	5	4	13
38	5	5	4	14
39	4	5	4	13
40	5	4	4	13
41	4	3	4	11
42	4	4	5	13
43	4	4	5	13
44	3	5	2	10
45	5	4	4	13
46	4	4	4	12
47	5	4	3	12
48	4	4	5	13
49	4	4	5	13
50	5	4	4	13
51	5	4	5	14
52	5	5	3	13
53	4	4	4	12
54	5	4	4	13
55	4	4	5	13
56	4	5	2	11
57	4	4	4	12
58	5	5	4	14
59	3	3	3	9
60	5	4	4	13
61	2	2	1	5
62	4	5	4	13
63	5	3	5	13
64	4	4	3	11
65	5	5	4	14
66	4	4	5	13
67	4	5	1	10
68	5	4	3	12
69	4	5	4	13
70	5	5	4	14
71	4	5	4	13
72	5	4	5	14
73	4	3	4	11
74	5	4	5	14
75	4	5	5	14
76	2	4	4	10

77	4	5	5	14
78	2	3	4	9
79	4	5	5	14
80	5	4	4	13
81	4	5	5	14
82	2	4	4	10
83	2	4	5	11
84	4	5	5	14
85	5	2	5	12
86	4	5	4	13
87	4	5	5	14
88	5	5	5	15
89	4	4	5	13
90	4	4	4	12
91	5	4	3	12
92	4	3	4	11
93	3	5	4	12
94	4	2	3	9
95	2	4	4	10
96	3	4	5	12
97	4	5	5	14

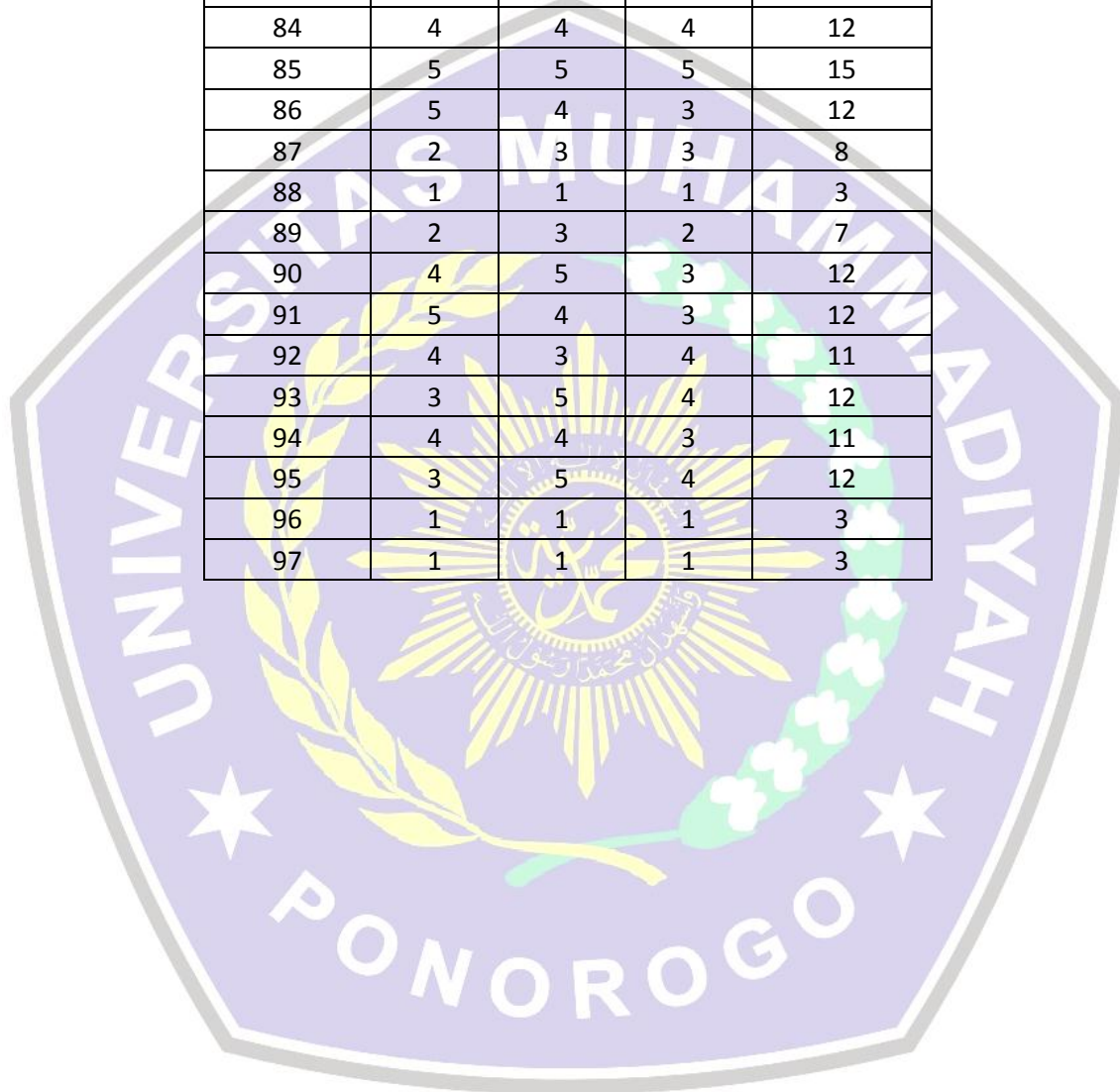


VARIABEL KREDIT MACET

Responden	1	2	3	Jumlah Skor
1	5	4	5	14
2	4	5	5	14
3	4	3	4	11
4	4	4	4	12
5	5	4	4	13
6	5	4	5	14
7	4	5	4	13
8	5	4	4	13
9	4	5	4	13
10	3	3	3	9
11	4	5	4	13
12	4	3	3	10
13	4	5	4	13
14	4	5	4	13
15	5	5	5	15
16	4	5	5	14
17	3	4	5	12
18	4	5	4	13
19	4	4	4	12
20	5	5	5	15
21	4	4	5	13
22	4	5	5	14
23	4	4	4	12
24	4	4	3	11
25	4	4	4	12
26	4	5	5	14
27	5	5	5	15
28	5	4	4	13
29	5	5	5	15
30	5	5	5	15
31	5	5	4	14
32	5	5	5	15
33	4	5	4	13
34	4	3	4	11
35	4	4	5	13
36	4	5	4	13

37	2	1	1	4
38	4	5	3	12
39	4	4	5	13
40	4	2	5	11
41	5	4	4	13
42	4	4	5	13
43	5	5	4	14
44	4	5	5	14
45	5	5	5	15
46	2	4	5	11
47	4	5	4	13
48	3	5	4	12
49	3	4	5	12
50	3	4	5	12
51	4	4	3	11
52	3	4	5	12
53	3	5	5	13
54	5	5	4	14
55	5	4	5	14
56	4	5	5	14
57	5	4	4	13
58	2	4	4	10
59	4	5	5	14
60	5	4	4	13
61	4	3	4	11
62	2	4	4	10
63	5	4	4	13
64	5	4	4	13
65	3	4	4	11
66	4	4	4	12
67	4	5	5	14
68	4	4	4	12
69	3	4	4	11
70	5	5	4	14
71	4	5	4	13
72	4	4	3	11
73	5	4	5	14
74	3	4	4	11
75	4	4	5	13
76	4	4	4	12

77	4	4	4	12
78	5	5	5	15
79	5	5	4	14
80	2	2	1	5
81	5	5	5	15
82	4	5	4	13
83	4	5	4	13
84	4	4	4	12
85	5	5	5	15
86	5	4	3	12
87	2	3	3	8
88	1	1	1	3
89	2	3	2	7
90	4	5	3	12
91	5	4	3	12
92	4	3	4	11
93	3	5	4	12
94	4	4	3	11
95	3	5	4	12
96	1	1	1	3
97	1	1	1	3





LAMPIRAN 4
DISTRIBUSI JAWABAN
RESPONDEN

**DISTRIBUSI JAWABAN RESPONDEN
(FAKTOR INTERNAL)**

USIA

		Frequency	Percent	Valid Percent	Cumulative Percent
Valid	25-30	19	59.4	59.4	59.4
	31-35	9	28.1	28.1	87.5
	36-40	4	12.5	12.5	100.0
	Total	32	100.0	100.0	

JENIS KELAMIN

		Frequency	Percent	Valid Percent	Cumulative Percent
Valid	LAKI-LAKI	17	53.1	53.1	53.1
	PEREMPUAN	15	46.9	46.9	100.0
	Total	32	100.0	100.0	

PENDIDIKAN TERAKHIR

		Frequency	Percent	Valid Percent	Cumulative Percent
Valid	SMA	24	75.0	75.0	75.0
	S1	8	25.0	25.0	100.0
	Total	32	100.0	100.0	

x1.1

		Frequency	Percent	Valid Percent	Cumulative Percent
Valid	STS	5	15.6	15.6	15.6
	TS	2	6.3	6.3	21.9
	RG	2	6.3	6.3	28.1
	S	11	34.4	34.4	62.5
	SS	12	37.5	37.5	100.0
	Total	32	100.0	100.0	

x1.2

		Frequency	Percent	Valid Percent	Cumulative Percent
Valid	STS	3	9.4	9.4	9.4
	TS	8	25.0	25.0	34.4
	RG	1	3.1	3.1	37.5
	S	10	31.3	31.3	68.8
	SS	10	31.3	31.3	100.0
	Total	32	100.0	100.0	

x1.3

		Frequency	Percent	Valid Percent	Cumulative Percent
Valid	STS	6	18.8	18.8	18.8
	TS	4	12.5	12.5	31.3
	RG	3	9.4	9.4	40.6
	S	13	40.6	40.6	81.3
	SS	6	18.8	18.8	100.0
	Total	32	100.0	100.0	

x1.4

		Frequency	Percent	Valid Percent	Cumulative Percent
Valid	STS	4	12.5	12.5	12.5
	TS	4	12.5	12.5	25.0
	RG	2	6.3	6.3	31.3
	S	12	37.5	37.5	68.8
	SS	10	31.3	31.3	100.0
	Total	32	100.0	100.0	

x1.5

		Frequency	Percent	Valid Percent	Cumulative Percent
Valid	STS	11	34.4	34.4	34.4
	TS	3	9.4	9.4	43.8
	RG	1	3.1	3.1	46.9
	S	9	28.1	28.1	75.0
	SS	8	25.0	25.0	100.0
	Total	32	100.0	100.0	

PENGAWASAN KREDIT

		Frequency	Percent	Valid Percent	Cumulative Percent
Valid	SS	2	6.3	6.3	6.3
	6	1	3.1	3.1	9.4
	7	2	6.3	6.3	15.6
	8	1	3.1	3.1	18.8
	14	1	3.1	3.1	21.9
	15	1	3.1	3.1	25.0
	16	1	3.1	3.1	28.1
	17	4	12.5	12.5	40.6
	18	2	6.3	6.3	46.9
	19	6	18.8	18.8	65.6
	20	2	6.3	6.3	71.9
	21	3	9.4	9.4	81.3
	22	1	3.1	3.1	84.4
	23	1	3.1	3.1	87.5
	24	4	12.5	12.5	100.0
	Total	32	100.0	100.0	

x2.1

		Frequency	Percent	Valid Percent	Cumulative Percent
Valid	STS	4	12.5	12.5	12.5
	TS	4	12.5	12.5	25.0
	RG	1	3.1	3.1	28.1
	S	11	34.4	34.4	62.5
	SS	12	37.5	37.5	100.0
	Total	32	100.0	100.0	

x2.2

		Frequency	Percent	Valid Percent	Cumulative Percent
Valid	STS	3	9.4	9.4	9.4
	TS	2	6.3	6.3	15.6
	RG	3	9.4	9.4	25.0
	S	9	28.1	28.1	53.1
	SS	15	46.9	46.9	100.0
	Total	32	100.0	100.0	

x2.3

		Frequency	Percent	Valid Percent	Cumulative Percent
Valid	STS	4	12.5	12.5	12.5
	TS	2	6.3	6.3	18.8
	RG	3	9.4	9.4	28.1
	S	9	28.1	28.1	56.3
	SS	14	43.8	43.8	100.0
	Total	32	100.0	100.0	

x2.4

		Frequency	Percent	Valid Percent	Cumulative Percent
Valid	STS	5	15.6	15.6	15.6
	TS	1	3.1	3.1	18.8
	RG	2	6.3	6.3	25.0
	S	12	37.5	37.5	62.5
	SS	12	37.5	37.5	100.0
	Total	32	100.0	100.0	

x2.5

		Frequency	Percent	Valid Percent	Cumulative Percent
Valid	STS	4	12.5	12.5	12.5
	TS	3	9.4	9.4	21.9
	RG	4	12.5	12.5	34.4
	S	10	31.3	31.3	65.6
	SS	11	34.4	34.4	100.0
	Total	32	100.0	100.0	

PROSEDUR PENGAWASAN KREDIT

		Frequency	Percent	Valid Percent	Cumulative Percent
Valid	SS	1	3.1	3.1	3.1
	7	1	3.1	3.1	6.3
	8	2	6.3	6.3	12.5
	9	2	6.3	6.3	18.8
	18	3	9.4	9.4	28.1
	19	2	6.3	6.3	34.4
	20	3	9.4	9.4	43.8
	21	3	9.4	9.4	53.1
	22	5	15.6	15.6	68.8
	23	5	15.6	15.6	84.4
	24	4	12.5	12.5	96.9
	25	1	3.1	3.1	100.0
	Total	32	100.0	100.0	

x3.1

		Frequency	Percent	Valid Percent	Cumulative Percent
Valid	STS	1	3.1	3.1	3.1
	TS	1	3.1	3.1	6.3
	RG	2	6.3	6.3	12.5
	S	15	46.9	46.9	59.4
	SS	13	40.6	40.6	100.0
	Total	32	100.0	100.0	

x3.2

		Frequency	Percent	Valid Percent	Cumulative Percent
Valid	STS	1	3.1	3.1	3.1
	TS	1	3.1	3.1	6.3
	RG	2	6.3	6.3	12.5
	S	16	50.0	50.0	62.5
	SS	12	37.5	37.5	100.0
	Total	32	100.0	100.0	

x3.3

		Frequency	Percent	Valid Percent	Cumulative Percent
Valid	STS	2	6.3	6.3	6.3
	RG	5	15.6	15.6	21.9
	S	14	43.8	43.8	65.6
	SS	11	34.4	34.4	100.0
	Total	32	100.0	100.0	

JAMINAN KREDIT

		Frequency	Percent	Valid Percent	Cumulative Percent
Valid	RG	1	3.1	3.1	3.1
	SS	1	3.1	3.1	6.3
	9	1	3.1	3.1	9.4
	11	2	6.3	6.3	15.6
	12	5	15.6	15.6	31.3
	13	13	40.6	40.6	71.9
	14	8	25.0	25.0	96.9
	15	1	3.1	3.1	100.0
	Total	32	100.0	100.0	

**DISTRIBUSI JAWABAN RESPONDEN
(FAKTOR EKSTERNAL)**

x4.1

		Frequency	Percent	Valid Percent	Cumulative Percent
Valid	STS	11	11.3	11.3	11.3
	TS	6	6.2	6.2	17.5
	RG	9	9.3	9.3	26.8
	S	35	36.1	36.1	62.9
	SS	36	37.1	37.1	100.0
	Total	97	100.0	100.0	

x4.2

		Frequency	Percent	Valid Percent	Cumulative Percent
Valid	STS	8	8.2	8.2	8.2
	TS	10	10.3	10.3	18.6
	RG	8	8.2	8.2	26.8
	S	35	36.1	36.1	62.9
	SS	36	37.1	37.1	100.0
	Total	97	100.0	100.0	

x4.3

		Frequency	Percent	Valid Percent	Cumulative Percent
Valid	STS	10	10.3	10.3	10.3
	TS	8	8.2	8.2	18.6
	RG	10	10.3	10.3	28.9
	S	31	32.0	32.0	60.8
	SS	38	39.2	39.2	100.0
	Total	97	100.0	100.0	

x4.4

		Frequency	Percent	Valid Percent	Cumulative Percent
Valid	STS	15	15.5	15.5	15.5
	TS	6	6.2	6.2	21.6
	RG	7	7.2	7.2	28.9
	S	36	37.1	37.1	66.0
	SS	33	34.0	34.0	100.0
	Total	97	100.0	100.0	

KARAKTER NASABAH

		Frequency	Percent	Valid Percent	Cumulative Percent
Valid	S	4	4.1	4.1	4.1
	SS	5	5.2	5.2	9.3
	6	4	4.1	4.1	13.4
	7	1	1.0	1.0	14.4
	8	3	3.1	3.1	17.5
	9	1	1.0	1.0	18.6
	10	1	1.0	1.0	19.6
	11	1	1.0	1.0	20.6
	12	1	1.0	1.0	21.6
	14	4	4.1	4.1	25.8
	15	3	3.1	3.1	28.9
	16	14	14.4	14.4	43.3
	17	16	16.5	16.5	59.8
	18	12	12.4	12.4	72.2
	19	22	22.7	22.7	94.8
	20	5	5.2	5.2	100.0
	Total	97	100.0	100.0	

x5.1

		Frequency	Percent	Valid Percent	Cumulative Percent
Valid	STS	12	12.4	12.4	12.4
	TS	9	9.3	9.3	21.6
	RG	5	5.2	5.2	26.8
	S	36	37.1	37.1	63.9
	SS	35	36.1	36.1	100.0
	Total	97	100.0	100.0	

x5.2

		Frequency	Percent	Valid Percent	Cumulative Percent
Valid	STS	7	7.2	7.2	7.2
	TS	10	10.3	10.3	17.5
	RG	6	6.2	6.2	23.7
	S	43	44.3	44.3	68.0
	SS	31	32.0	32.0	100.0
	Total	97	100.0	100.0	

x5.3

		Frequency	Percent	Valid Percent	Cumulative Percent
Valid	STS	13	13.4	13.4	13.4
	TS	3	3.1	3.1	16.5
	RG	13	13.4	13.4	29.9
	S	39	40.2	40.2	70.1
	SS	29	29.9	29.9	100.0
	Total	97	100.0	100.0	

KONDISI USAHA NASABAH

		Frequency	Percent	Valid Percent	Cumulative Percent
Valid	RG	3	3.1	3.1	3.1
	SS	3	3.1	3.1	6.2
	6	3	3.1	3.1	9.3
	7	4	4.1	4.1	13.4
	8	2	2.1	2.1	15.5
	9	7	7.2	7.2	22.7
	10	10	10.3	10.3	33.0
	11	7	7.2	7.2	40.2
	12	11	11.3	11.3	51.5
	13	25	25.8	25.8	77.3
	14	18	18.6	18.6	95.9
	15	4	4.1	4.1	100.0
	Total	97	100.0	100.0	

x6.1

		Frequency	Percent	Valid Percent	Cumulative Percent
Valid	STS	1	1.0	1.0	1.0
	TS	8	8.2	8.2	9.3
	RG	12	12.4	12.4	21.6
	S	47	48.5	48.5	70.1
	SS	29	29.9	29.9	100.0
	Total	97	100.0	100.0	

x6.2

		Frequency	Percent	Valid Percent	Cumulative Percent
Valid	TS	8	8.2	8.2	8.2
	RG	8	8.2	8.2	16.5
	S	52	53.6	53.6	70.1
	SS	29	29.9	29.9	100.0
	Total	97	100.0	100.0	

x6.3

		Frequency	Percent	Valid Percent	Cumulative Percent
Valid	STS	3	3.1	3.1	3.1
	TS	3	3.1	3.1	6.2
	RG	13	13.4	13.4	19.6
	S	41	42.3	42.3	61.9
	SS	37	38.1	38.1	100.0
	Total	97	100.0	100.0	

KEMAMPUAN MANAJERIAL

		Frequency	Percent	Valid Percent	Cumulative Percent
Valid	SS	1	1.0	1.0	1.0
	7	1	1.0	1.0	2.1
	9	8	8.2	8.2	10.3
	10	7	7.2	7.2	17.5
	11	8	8.2	8.2	25.8
	12	22	22.7	22.7	48.5
	13	31	32.0	32.0	80.4
	14	18	18.6	18.6	99.0
	15	1	1.0	1.0	100.0
	Total	97	100.0	100.0	

y1

		Frequency	Percent	Valid Percent	Cumulative Percent
Valid	SS	3	3.1	3.1	3.1
	S	7	7.2	7.2	10.3
	RG	12	12.4	12.4	22.7
	TS	46	47.4	47.4	70.1
	STS	29	29.9	29.9	100.0
	Total	97	100.0	100.0	

y2

		Frequency	Percent	Valid Percent	Cumulative Percent
Valid	SS	4	4.1	4.1	4.1
	S	2	2.1	2.1	6.2
	RG	8	8.2	8.2	14.4
	TS	42	43.3	43.3	57.7
	STS	41	42.3	42.3	100.0
	Total	97	100.0	100.0	

y3

		Frequency	Percent	Valid Percent	Cumulative Percent
Valid	SS	5	5.2	5.2	5.2
	S	1	1.0	1.0	6.2
	RG	11	11.3	11.3	17.5
	TS	46	47.4	47.4	64.9
	STS	34	35.1	35.1	100.0
	Total	97	100.0	100.0	

KREDIT MACET

		Frequency	Percent	Valid Percent	Cumulative Percent
Valid	RG	3	3.1	3.1	3.1
	TS	1	1.0	1.0	4.1
	STS	1	1.0	1.0	5.2
	7	1	1.0	1.0	6.2
	8	1	1.0	1.0	7.2
	9	1	1.0	1.0	8.2
	10	3	3.1	3.1	11.3
	11	13	13.4	13.4	24.7
	12	20	20.6	20.6	45.4
	13	26	26.8	26.8	72.2
	14	17	17.5	17.5	89.7
	15	10	10.3	10.3	100.0
	Total	97	100.0	100.0	



LAMPIRAN 5

UJI VALIDITAS

**UJI VALIDITAS
(FAKTOR INTERNAL)**

Correlations

		x1.1	x1.2	x1.3	x1.4	x1.5	PENGAWASAN KREDIT
x1.1	Pearson Correlation	1	.609**	.607**	.640**	.558**	.888**
	Sig. (2-tailed)		.000	.000	.000	.001	.000
	N	32	32	32	32	32	32
x1.2	Pearson Correlation	.609**	1	.426*	.412*	.420*	.734**
	Sig. (2-tailed)	.000		.015	.019	.017	.000
	N	32	32	32	32	32	32
x1.3	Pearson Correlation	.607**	.426*	1	.531**	.405*	.755**
	Sig. (2-tailed)	.000	.015		.002	.022	.000
	N	32	32	32	32	32	32
x1.4	Pearson Correlation	.640**	.412*	.531**	1	.318	.737**
	Sig. (2-tailed)	.000	.019	.002		.076	.000
	N	32	32	32	32	32	32
x1.5	Pearson Correlation	.558**	.420*	.405*	.318	1	.723**
	Sig. (2-tailed)	.001	.017	.022	.076		.000
	N	32	32	32	32	32	32
PENGAW ASAN KREDIT	Pearson Correlation	.888**	.734**	.755**	.737**	.723**	1
	Sig. (2-tailed)	.000	.000	.000	.000	.000	
	N	32	32	32	32	32	32

** . Correlation is significant at the 0.01 level (2-tailed).

* . Correlation is significant at the 0.05 level (2-tailed).



Correlations

		x2.1	x2.2	x2.3	x2.4	x2.5	PROSEDUR PENGAWASAN KREDIT
x2.1	Pearson Correlation	1	.638**	.597**	.581**	.525**	.791**
	Sig. (2-tailed)		.000	.000	.000	.002	.000
	N	32	32	32	32	32	32
x2.2	Pearson Correlation	.638**	1	.776**	.802**	.601**	.898**
	Sig. (2-tailed)	.000		.000	.000	.000	.000
	N	32	32	32	32	32	32
x2.3	Pearson Correlation	.597**	.776**	1	.804**	.624**	.897**
	Sig. (2-tailed)	.000	.000		.000	.000	.000
	N	32	32	32	32	32	32
x2.4	Pearson Correlation	.581**	.802**	.804**	1	.524**	.876**
	Sig. (2-tailed)	.000	.000	.000		.002	.000
	N	32	32	32	32	32	32
x2.5	Pearson Correlation	.525**	.601**	.624**	.524**	1	.773**
	Sig. (2-tailed)	.002	.000	.000	.002		.000
	N	32	32	32	32	32	32
PROSEDUR PENGAWAS AN KREDIT	Pearson Correlation	.791**	.898**	.897**	.876**	.773**	1
	Sig. (2-tailed)	.000	.000	.000	.000	.000	
	N	32	32	32	32	32	32

** . Correlation is significant at the 0.01 level (2-tailed).

Correlations

		x3.1	x3.2	x3.3	JAMINAN KREDIT
x3.1	Pearson Correlation	1	.718**	.496**	.850**
	Sig. (2-tailed)		.000	.004	.000
	N	32	32	32	32
x3.2	Pearson Correlation	.718**	1	.603**	.894**
	Sig. (2-tailed)	.000		.000	.000
	N	32	32	32	32
x3.3	Pearson Correlation	.496**	.603**	1	.831**
	Sig. (2-tailed)	.004	.000		.000
	N	32	32	32	32
JAMINAN KREDIT	Pearson Correlation	.850**	.894**	.831**	1
	Sig. (2-tailed)	.000	.000	.000	
	N	32	32	32	32

** . Correlation is significant at the 0.01 level (2-tailed).



UJI VALIDITAS
(FAKTOR EKSTERNAL)

Correlations

		x4.1	x4.2	x4.3	x4.4	KARAKTER NASABAH
x4.1	Pearson Correlation	1	.806**	.740**	.789**	.907**
	Sig. (2-tailed)		.000	.000	.000	.000
	N	97	97	97	97	97
x4.2	Pearson Correlation	.806**	1	.795**	.833**	.933**
	Sig. (2-tailed)	.000		.000	.000	.000
	N	97	97	97	97	97
x4.3	Pearson Correlation	.740**	.795**	1	.784**	.903**
	Sig. (2-tailed)	.000	.000		.000	.000
	N	97	97	97	97	97
x4.4	Pearson Correlation	.789**	.833**	.784**	1	.930**
	Sig. (2-tailed)	.000	.000	.000		.000
	N	97	97	97	97	97
KARAKTER NASABAH	Pearson Correlation	.907**	.933**	.903**	.930**	1
	Sig. (2-tailed)	.000	.000	.000	.000	
	N	97	97	97	97	97

** . Correlation is significant at the 0.01 level (2-tailed).

Correlations

		x5.1	x5.2	x5.3	KONDISI USAHA NASABAH
x5.1	Pearson Correlation	1	.358**	.340**	.762**
	Sig. (2-tailed)		.000	.001	.000
	N	97	97	97	97
x5.2	Pearson Correlation	.358**	1	.397**	.751**
	Sig. (2-tailed)	.000		.000	.000
	N	97	97	97	97
x5.3	Pearson Correlation	.340**	.397**	1	.764**
	Sig. (2-tailed)	.001	.000		.000
	N	97	97	97	97
KONDISI USAHA NASABAH	Pearson Correlation	.762**	.751**	.764**	1
	Sig. (2-tailed)	.000	.000	.000	
	N	97	97	97	97

Correlations

		x6.1	x6.2	x6.3	KEMAMPUAN MANAJERIAL
x6.1	Pearson Correlation	1	.175	.049	.641**
	Sig. (2-tailed)		.087	.632	.000
	N	97	97	97	97
x6.2	Pearson Correlation	.175	1	.122	.644**
	Sig. (2-tailed)	.087		.232	.000
	N	97	97	97	97
x6.3	Pearson Correlation	.049	.122	1	.634**
	Sig. (2-tailed)	.632	.232		.000
	N	97	97	97	97
KEMAMPUAN MANAJERIAL	Pearson Correlation	.641**	.644**	.634**	1
	Sig. (2-tailed)	.000	.000	.000	
	N	97	97	97	97

** . Correlation is significant at the 0.01 level (2-tailed).



Correlations

		y1	y2	y3	KREDIT MACET
y1	Pearson Correlation	1	.583**	.543**	.831**
	Sig. (2-tailed)		.000	.000	.000
	N	97	97	97	97
y2	Pearson Correlation	.583**	1	.664**	.873**
	Sig. (2-tailed)	.000		.000	.000
	N	97	97	97	97
y3	Pearson Correlation	.543**	.664**	1	.860**
	Sig. (2-tailed)	.000	.000		.000
	N	97	97	97	97
KREDIT MACET	Pearson Correlation	.831**	.873**	.860**	1
	Sig. (2-tailed)	.000	.000	.000	
	N	97	97	97	97

** . Correlation is significant at the 0.01 level (2-tailed).



LAMPIRAN 6

UJI RELIABILITAS

UJI RELIABILITAS (FAKTOR INTERNAL)

```
RELIABILITY
/VARIABLES=x1.1 x1.2 x1.3 x1.4 x1.5 x1
/SCALE('ALL VARIABLES') ALL
/MODEL=ALPHA
/SUMMARY=TOTAL.
```

Reliability

Scale: ALL VARIABLES

Case Processing Summary

		N	%
Cases	Valid	32	100.0
	Excluded ^a	0	.0
	Total	32	100.0

a. Listwise deletion based on all variables in the procedure.

Reliability Statistics

Cronbach's Alpha	N of Items
.791	6

Item-Total Statistics

	Scale Mean if Item Deleted	Scale Variance if Item Deleted	Corrected Item-Total Correlation	Cronbach's Alpha if Item Deleted
x1.1	30.44	104.254	.854	.738
x1.2	30.66	109.588	.672	.762
x1.3	30.88	108.758	.700	.758
x1.4	30.53	109.934	.676	.762
x1.5	31.16	106.330	.642	.756
PENGAWASAN KREDIT	17.13	31.919	.996	.825

```

RELIABILITY
/VARIABLES=x2.1 x2.2 x2.3 x2.4 x2.5 x2
/SCALE('ALL VARIABLES') ALL
/MODEL=ALPHA
/SUMMARY=TOTAL.

```

Reliability

Scale: ALL VARIABLES

Case Processing Summary

		N	%
Cases	Valid	32	100.0
	Excluded ^a	0	.0
	Total	32	100.0

a. Listwise deletion based on all variables in the procedure.

Reliability Statistics

Cronbach's Alpha	N of Items
.816	6

Item-Total Statistics

	Scale Mean if Item Deleted	Scale Variance if Item Deleted	Corrected Item-Total Correlation	Cronbach's Alpha if Item Deleted
x2.1	34.22	112.628	.739	.786
x2.2	33.97	111.128	.873	.777
x2.3	34.09	109.572	.870	.773
x2.4	34.16	110.007	.843	.775
x2.5	34.28	113.822	.718	.790
PROSEDUR	18.97	34.225	1.000	.901
PENGAWASAN KREDIT				

```

RELIABILITY
/VARIABLES=x3.1 x3.2 x3.3 x3
/SCALE('ALL VARIABLES') ALL
/MODEL=ALPHA
/SUMMARY=TOTAL.

```

Reliability

Scale: ALL VARIABLES

Case Processing Summary

		N	%
Cases	Valid	32	100.0
	Excluded ^a	0	.0
	Total	32	100.0

a. Listwise deletion based on all variables in the procedure.

Reliability Statistics

Cronbach's Alpha	N of Items
.848	4

Item-Total Statistics

	Scale Mean if Item Deleted	Scale Variance if Item Deleted	Corrected Item-Total Correlation	Cronbach's Alpha if Item Deleted
x3.1	20.50	17.677	.783	.812
x3.2	20.53	17.354	.845	.797
x3.3	20.69	17.125	.744	.810
JAMINAN KREDIT	12.34	6.168	1.000	.817

```

RELIABILITY
/VARIABLES=x4.1 x4.2 x4.3 x4.4 x4
/SCALE('ALL VARIABLES') ALL
/MODEL=ALPHA
/SUMMARY=TOTAL.

```

Reliability

Scale: ALL VARIABLES

Case Processing Summary

		N	%
Cases	Valid	97	100.0
	Excluded ^a	0	.0
	Total	97	100.0

a. Listwise deletion based on all variables in the procedure.

Reliability Statistics

Cronbach's Alpha	N of Items
.845	5

Item-Total Statistics

	Scale Mean if Item Deleted	Scale Variance if Item Deleted	Corrected Item-Total Correlation	Cronbach's Alpha if Item Deleted
x4.1	26.47	73.189	.878	.806
x4.2	26.45	73.250	.912	.804
x4.3	26.47	73.169	.873	.806
x4.4	26.61	71.157	.906	.796
KARAKTER NASABAH	15.14	23.646	1.000	.938

```

RELIABILITY
/VARIABLES=x5.1 x5.2 x5.3 x5
/SCALE('ALL VARIABLES') ALL
/MODEL=ALPHA
/SUMMARY=TOTAL.

```

Reliability

Scale: ALL VARIABLES

Case Processing Summary

		N	%
Cases	Valid	97	100.0
	Excluded ^a	0	.0
	Total	97	100.0

a. Listwise deletion based on all variables in the procedure.

Reliability Statistics

Cronbach's Alpha	N of Items
.807	4

Item-Total Statistics

	Scale Mean if Item Deleted	Scale Variance if Item Deleted	Corrected Item-Total Correlation	Cronbach's Alpha if Item Deleted
x5.1	18.82	24.021	.633	.769
x5.2	18.74	25.235	.638	.779
x5.3	18.88	24.380	.643	.770
KONDISI USAHA	11.29	8.582	1.000	.630
NASABAH				

```

RELIABILITY
/VARIABLES=x6.1 x6.2 x6.3 x6
/SCALE('ALL VARIABLES') ALL
/MODEL=ALPHA
/SUMMARY=TOTAL.

```

Reliability

Scale: ALL VARIABLES

Case Processing Summary

		N	%
Cases	Valid	97	100.0
	Excluded ^a	0	.0
	Total	97	100.0

a. Listwise deletion based on all variables in the procedure.

Reliability Statistics

Cronbach's Alpha	N of Items
.728	4

Item-Total Statistics

	Scale Mean if Item Deleted	Scale Variance if Item Deleted	Corrected Item-Total Correlation	Cronbach's Alpha if Item Deleted
x6.1	20.27	8.907	.440	.712
x6.2	20.20	9.097	.465	.705
x6.3	20.15	8.861	.422	.718
KEMAMPUAN MANAJERIAL	12.12	3.047	1.000	.275


```

RELIABILITY
/VARIABLES=y1 y2 y3 y
/SCALE('ALL VARIABLES') ALL
/MODEL=ALPHA
/SUMMARY=TOTAL.

```

Reliability

Scale: ALL VARIABLES

Case Processing Summary

		N	%
Cases	Valid	97	100.0
	Excluded ^a	0	.0
	Total	97	100.0

a. Listwise deletion based on all variables in the procedure.

Reliability Statistics

Cronbach's Alpha	N of Items
.848	4

Item-Total Statistics

	Scale Mean if Item Deleted	Scale Variance if Item Deleted	Corrected Item-Total Correlation	Cronbach's Alpha if Item Deleted
y1	20.41	18.120	.751	.814
y2	20.18	17.896	.814	.800
y3	20.29	17.895	.794	.804
KREDIT MACET	12.18	6.375	1.000	.816



LAMPIRAN 7

**UJI ANALISIS REGRESI LINIER
BERGANDA, UJI t, UJI F,
KOEFSIEN DETERMINAN (R²)**

FAKTOR INTERNAL

```

GET
  FILE='G:\SPSS\SPSS PENGURUS\UJI TFR PENGURUSS.sav'.
DATASET NAME DataSet1 WINDOW=FRONT.
REGRESSION
  /MISSING LISTWISE
  /STATISTICS COEFF OUTS R ANOVA
  /CRITERIA=PIN(.05) POUT(.10)
  /NOORIGIN
  /DEPENDENT y
  /METHOD=ENTER x1 x2 x3.

```

Regression

[DataSet1] G:\SPSS\SPSS PENGURUS\UJI TFR PENGURUSS.sav

Variables Entered/Removed^a

Model	Variables Entered	Variables Removed	Method
1	JAMINAN KREDIT, PENGAWASAN KREDIT, PROSEDUR PENGAWASAN KREDIT ^b		. Enter

a. Dependent Variable: KREDIT MACET

b. All requested variables entered.

Model Summary

Model	R	R Square	Adjusted R Square	Std. Error of the Estimate
1	.565 ^a	.319	.246	3.218

a. Predictors: (Constant), JAMINAN KREDIT, PENGAWASAN KREDIT, PROSEDUR PENGAWASAN KREDIT

ANOVA^a

Model		Sum of Squares	df	Mean Square	F	Sig.
1	Regression	136.040	3	45.347	4.379	.012 ^b
	Residual	289.928	28	10.355		
	Total	425.969	31			

a. Dependent Variable: KREDIT MACET

b. Predictors: (Constant), JAMINAN KREDIT, PENGAWASAN KREDIT, PROSEDUR
PENGAWASAN KREDIT

Coefficients^a

Model		Unstandardized Coefficients		Standardized Coefficients	t	Sig.
		B	Std. Error	Beta		
1	(Constant)	26.379	4.330		6.093	.000
	PENGAWASAN KREDIT	-.230	.100	-.361	-2.301	.029
	PROSEDUR	-.259	.101	-.408	-2.561	.016
	PENGAWASAN KREDIT	-.259	.101	-.408	-2.561	.016
	JAMINAN KREDIT	-.493	.237	-.330	-2.083	.047

a. Dependent Variable: KREDIT MACET

FAKTOR EKSTERNAL

```

REGRESSION
/MISSING LISTWISE
/STATISTICS COEFF OUTS R ANOVA
/CRITERIA=PIN(.05) POUT(.10)
/NOORIGIN
/DEPENDENT y
/METHOD=ENTER x4 x5 x6.
  
```

Regression

Model	Variables Entered	Variables Removed	Method
1	KEMAMPUAN MANAJERIAL, KARAKTER NASABAH, KONDISI USAHA NASABAH ^b		Enter

a. Dependent Variable: KREDIT MACET

b. All requested variables entered.

Model	R	R Square	Adjusted R Square	Std. Error of the Estimate
1	.393 ^a	.155	.128	2.358

a. Predictors: (Constant), KEMAMPUAN MANAJERIAL, KARAKTER NASABAH, KONDISI USAHA NASABAH

ANOVA^a

Model		Sum of Squares	Df	Mean Square	F	Sig.
1	Regression	94.748	3	31.583	5.678	.001 ^b
	Residual	517.273	93	5.562		
	Total	612.021	96			

a. Dependent Variable: KREDIT MACET

b. Predictors: (Constant), KEMAMPUAN MANAJERIAL, KARAKTER NASABAH, KONDISI USAHA NASABAH

Coefficients^a

Model		Unstandardized Coefficients		Standardized Coefficients	t	Sig.
		B	Std. Error	Beta		
1	(Constant)	19.324	1.871		10.330	.000
	KARAKTER NASABAH	-.099	.050	-.191	-1.995	.049
	KONDISI USAHA NASABAH	-.190	.086	-.220	-2.203	.030
	KEMAMPUAN MANAJERIAL	-.289	.145	-.200	-1.997	.049

a. Dependent Variable: KREDIT MACET





LAMPIRAN 8

BERITA ACARA PENELITIAN



UNIVERSITAS MUHAMMADIYAH PONOROGO
FAKULTAS EKONOMI

Jl. Budi Utomo No. 10 Ponorogo 63471 Jawa Timur Indonesia
 Telp (0352) 481124, Fax. (0352) 461796, e-mail : akademik@umpo.ac.id Website : www.umpo.ac.id
 Akreditasi Institusi oleh BAN-PT = B
 (SK Nomor 169/SK/Akred/PT/IV/2015)

BERITA ACARA BIMBINGAN SKRIPSI

1. Nama Mahasiswa : YULIANA RATNA DEWI
2. NIM : 16441198
3. Jurusan : Akuntansi S-1
4. Bidang : Akuntansi Perbankan
5. Alamat : Ds. Banjarejo, Kec. Pudak, DSn. Sunthen, RT.02/RW.02, Ponorogo
6. Judul Skripsi : Analisis Faktor Internal dan Eksternal Terhadap Potensi Kredit Macet pada Koperasi serba Usaha di Ponorogo
7. Masa Pembimbingan : September 2019 s/d Agustus 2020
8. Tanggal Mengajukan Skripsi :
9. Konsultasi :

Tanggal Disetujui	BAB	Paraf Pembimbing
27-1-2020	Proposal	
1-2-2020	"	
6-2-2020	" acc	
12/04/2020	Revisi Proposal	
08/03/2020	Revisi Proposal	
18/06/2020	Revisi Proposal	
22/06/2020	ACC Proposal	
25/08/2020	Revisi 1-3	
22/07/2020	Bab 1-3 Acc	
25/08/2020	Bab 4-5 acc.	
30/08/2020	Revisi Bab I, II, III	
02/09/2020	Revisi Bab I, II, III	



UNIVERSITAS MUHAMMADIYAH PONOROGO
FAKULTAS EKONOMI

Jl. Budi Utomo No. 10 Ponorogo 63471 Jawa Timur Indonesia
Telp (0352) 481124, Fax. (0352) 461796, e-mail : akademik@umpo.ac.id Website :www.umpo.ac.id

Akreditasi Institusi B oleh BAN-PT

(SK Nomor : 77/SK/BAN-PT/Ak-PPJ/PT/IV/2020)

BERITA ACARA BIMBINGAN SKRIPSI

1. Nama Mahasiswa : **YULIANA RATNA DEWI**
2. NIM : 16441198
3. Jurusan : Akuntansi S-1
4. Bidang : Akuntansi Perbankan
5. Alamat : Banjarejo, Pudak, Ponorogo
6. Judul Skripsi : Analisis Faktor-faktor Internal dan Eksternal terhadap Potensi Kredit Macet pada Koperasi Serba Usaha di Ponorogo
7. Masa Pembimbingan : September 2020 s/d Agustus 2021
8. Tanggal Mengajukan Skripsi :
9. Konsultasi :

Tanggal Disetujui	BAB	Paraf Pembimbing
07/09/2020	Bab I	
10/09/2020	Bab II	
13/09/2020	Bab III	
15/09/2020	Bab IV	
18/09/2020	checking Final	
22/09/2020	Acc total	