

LAMPIRAN

Lampiran 1

DAFTAR PERTANYAAN

1. Berapa jumlah anggota kelompok usaha bersama batik mukti rahayu?
2. Apa disini melakukan produksi setiap hari?
3. Sehari bisa dapat berapa batik?
4. Dari mana Kelompok ini mendapatkan bahan baku?
5. Untuk pembelian bahan baku bisanya berapa kali dalam satu bulan?
6. Apa saja bahan pembuatan batik?
7. Berapa harga 1 potong batik?
8. Bagaimana penyusunan keuangan disini?
9. Apa disini sudah melakukan penyusunan anggaran produksi?
10. Jika sudah bagaimana realisasinya?



Lampran 2

Hasil Wawancara

Tanggal : 20 Maret 2020

Waktu : 09.00-13.30

Narasumber : Ibu Harmini

Jabatan : Bendahara

Peneliti	:	Berapa jumlah anggota Kelompok Usaha Bersama Batik Mukti Rahayu sekarang?
Narasumber	:	Kalau sekarang anggota sekitar 35 orang, tapi yang aktif hanya sekitar 20'an.
Peneliti	:	Apa penyebab ada anggota yang tidak aktif tersebut?
Narasumber	:	Macam-macam mbak, ada yang hamil, ada yang rumah repot dengan panen karena ibu-ibu disini selain membatik juga bercocok tanam, ada juga yang keluarganya sakit, ya pokoknya macam-macam lah.
Peneliti	:	Apakah disini produksi setiap hari?
Narasumber	:	Kami produksi setiap hari, libur jika ada hari besar kayak lebaran itu aja atau kalau nggak gitu ya pas lingkungan batik ada acara kayak manten dan ibu-ibu disini semua biasanya disuruh rewang.
Peneliti	:	Kalau produksi setiap hari biasanya sehari dapat berapa batik?
Narasumber	:	Nggak pasti mbak biasanya ngutungnya itu perminggu dan tergantung motif yang dipesan pelanggan. Biasanya satu

		minggu berkisar 30-50 potong batik. Itu sudah jadi tapi balik lagi tergantung motif yang dipesan.
Peneliti	:	Kan produksi termasuk banyak itu, nah Untuk bahan baku dapat dari mana?
Narasumber	:	Bahan baku itu kita langsung beli di solo mbak, semua mulai dari kain, pewarna, malam, bahkan kayak canting, wajan, kompor itu juga dari solo
Peneliti	:	Biasanya ke solo itu berapa minggu sekali?
Narasumber	:	Ya kalau ke solo itu biasanya melihat kain yang tersedia mbak, kalau tinggal 1 roll gitu biasanya besok atau lusa ke solo. Kadang juga ngga pasti tapi biasanya tiap bulan ke solo kadang juga 2 kali ya sehabisnya bahan aja.
Peneliti	:	Satu potong batik disini ukurannya berapa meter bu? Dan harga permeter kain berapa bu?
Narasumber	:	Standarnya kalau untuk 1 atasan itu 2,5 meter tapi kita beli bukan dalam satuan meter kita beli pakai satuan yard, satu yard itu 90 cm harganya sekitar 18.000 nanti bisa liat nota-nota pembelian.
Peneliti	:	Kan disini kadang terjadi pembelian bahan baku ke solo dalam satu bulan kan kadang sampai 2 kali, apa disini tidak ada penyusunan anggaran atau di kira-kira dari jumlah penjualan bulan sebelumnya?
Narasumber	:	Nggak ada mbak, disini bendahara pun juga ikut produksi,

		jadi ya pakai perkiraan aja belanjanya.
Peneliti	:	Disini ada berapa jenis produk batik?
Narasumber	:	Banyak mbak sekali mbak, tapi dikelompokkan saja jadi dua batik ciprat dan tulis.
Peneliti	:	Berapa harga 1 potong batik?
Narasumber	:	Dibuat saja kalau batik ciprat itu 180.000 kalau batik tulis 230.000
Peneliti	:	Apa faktor yang membuat harga batik tulis mahal?
Narasumber	:	Proses pencantingannya rumit mbak, kalau batik ciprat paling malam di ciprat-cipratkan pakai lidi di kain gitu aja. Sama pewarnaannya juga harus teliti kalau batik tulis itu
Peneliti	:	Untuk kira2 total biaya itu dikisarkan berapa nggih bu setiap produknya?
Narasumber	:	Kalau biaya disini kurang diperhitungkan mbak, tapi kita mengambil keuntungan paling besar itu sekitar 10% saja
Peneliti	:	Apa Biaya yang paling besar disini?
Narasumber	:	isini 50:50 mbak gaji 50% tapi bisa lebih sih tergantung jumlah produksi juga di kira-kira aja gaji 55% dan sisanya untuk operasional kaya bahan-bahan gitu.
Peneliti	:	Bagaimana dengan bahan baku?
Narasumber	:	Kalau Bahan baku itu ya sekitar 20% itu terdiri dari kain saja, trus ada pengemasan itu sekitar 15%.
Peneliti	:	Bagaimana penghitungan biaya gaji untuk perorangnya?

Narasumber	: Jadi dilihat dari perolehan batik per orangnya, misal hari ini 20 batik ciprat 1 batik ciprat itu ada biaya gaji sekitar Rp 70.000, uang sebesar itu nanti dibagi lagi di bagian pencantingan dan pewarnaan.
------------	--




Lampiran 3

Dokumentasi



Gambar 1: Foto bersama dengan ibu Harmini



Gambar 2: Foto Lokasi Kegiatan



Gambar 3: Foto proses membuat pola pada kain



Gambar 4: Foto Proses pencantingan



Gambar 5: Foto Proses pewarnaan



Gambar 6: Foto proses perebusan kain dengan waterglass



Gambar 7: Foto proses pencucian kain di sungai



Gambar 8: Foto proses penjemuran kain.



Gambar 9: Kain mori



Gambar 10: Malam Granitta



Gambar 11: kompor dan wajan untuk mncairkan malam



Gambar 12: Canting

	1 mgt kumandang kelas	490.000		462.182.250
1/19	2 jeruk	300.000		462.482.250
	1 kain cadart	70.000		462.552.250
1/19	1 kuruk	205.000		462.757.250
	obat nyamak		5.000	462.752.250
	2 PTL	420.000		463.172.250
	4 PA	580.000		463.752.250
	1/2 minyak	15.000		463.767.250
7/19	1 Pucok	185.000		463.952.250
	1 PTL	200.000		464.152.250
	1 1/2 minyak	10.000		464.162.250
B. Harfati	11 PT	1.870.000		466.032.250
	22 PT	3.400.000		469.432.250
5/10	2 PT	320.000		469.752.250
SD Sambi rotang	DP	500.000		470.252.250
B. Siti	DP	300.000		470.552.250
	Beti Roti		25.000	470.527.250
	9 PT	1.440.000		471.967.250
	tablak + obat	500.000		472.467.250
	1 ML	275.000		472.742.250
4/19	2 PT	360.000		473.102.250
	4 PT	640.000		473.742.250
	4 PT	640.000		474.382.250
	1 PLB	400.000		474.782.250
	DP	500.000		474.922.250
B. andang	DP	800.000		475.722.250
P. Edy	DP	150.000		475.872.250
	1 Primis	335.000		476.207.250
	1 MGT L	900.000		477.107.250
	1 PT	12.000		477.119.250
	Minyak	780.000		477.899.250
	5 PT	220.000		478.119.250
	1 PT	150.000		478.269.250
	1 PT	300.000		478.569.250
	2 PTD	1.550.000		480.119.250
3/19	40 printing	10.000		480.129.250
	minyak	180.000		480.309.250
	1 PLB	150.000		480.459.250

No. _____
Date: _____

No	Date	Description	Debit	Credit	Balance	Particulars	Balance
		2. Jurna	420.000			1 Pt	478.626.250
		2. Denda	320.000			2 Pt	478.946.250
		3. Debet	480.000			4.1.10.10.10	479.426.250
		2. Asam	300.000			1.10.10.10	479.726.250
		Beli Obat		17.733.500		1.10.10.10.10	479.900.000
		Beli Motor		-519.000		1.10.10.10.10	479.381.000
		Transport dll				1.10.10.10.10	479.381.000
12/19		2. PTD	200.000			1.10.10.10.10	479.581.000
		1. BBL	100.000			1.10.10.10.10	479.681.000
		Beli Gas		20.000		1.10.10.10.10	479.701.000
		6. Macam 3	840.000			1.10.10.10.10	480.541.000
		2. Jaruk	355.000			1.10.10.10.10	480.896.000
9/10		2. Ogan	300.000			1.10.10.10.10	481.196.000
		15. Macam 2	2.270.000			1.10.10.10.10	483.466.000
		1. Wala	150.000			1.10.10.10.10	483.616.000
14/19		2. BRL 1 Sarangan	370.000			1.10.10.10.10	483.986.000
15/19		20 Pt	2.900.000			1.10.10.10.10	486.886.000
		1. Jaruk	100.000			1.10.10.10.10	486.986.000
		2. PF	240.000			1.10.10.10.10	487.226.000
16/19		DP BE Year	1.500.000			1.10.10.10.10	488.726.000
		Bil. Pt	7.490.000			1.10.10.10.10	496.216.000
		210 Motor	500.000			1.10.10.10.10	496.716.000
		1 Pt	195.000			1.10.10.10.10	496.911.000
		3. Bony	315.000			1.10.10.10.10	497.226.000
		1M Bony	20.000			1.10.10.10.10	497.246.000
17/19		2. BPT	300.000			1.10.10.10.10	497.546.000
		3. Jaruk	300.000			1.10.10.10.10	497.846.000
		Beli Pulca		49.000		1.10.10.10.10	497.895.000
18/19		1M Bony	20.000			1.10.10.10.10	497.915.000
		1. WLB	180.000			1.10.10.10.10	498.095.000
		2. WP	370.000			1.10.10.10.10	498.465.000
		5. Jaruk	800.000			1.10.10.10.10	499.265.000
		1. Jaruk Lima	205.000			1.10.10.10.10	499.470.000
19/19		keburangan	1.060.000			1.10.10.10.10	500.530.000
		Bayar Agrees Juk		400.000		1.10.10.10.10	500.930.000
		7 Pt x Gans	1.260.000			1.10.10.10.10	502.190.000
		12. Bony Priting	400.000			1.10.10.10.10	502.590.000
		Tukut tambak	15.000			1.10.10.10.10	502.605.000

16/10/2019

No.	Description	Unit	Price	Quantity	Total	Account	Balance
1	1 jaris	100.000	493.700.750	1	493.700.750	Priming	3.600.000
2	2 jaris	280.000	492.781.750	1	492.781.750	beli Oras	6.016.000
3	3 jaris	341.500	486.781.750	1	486.781.750	1 primis	75.000
4	4 jaris	1.385.000	487.062.750	1	487.062.750	2 dg	200.000
5	5 jaris	300.000	487.403.250	1	487.403.250	4 pt	240.000
6	6 jaris	485.000	487.103.250	1	487.103.250	Boyer Sewu rump p ind	615.000
7	7 jaris	640.000	488.448.250	1	488.448.250	11	2.500.000
8	8 jaris	220.000	488.798.250	1	488.798.250	30 botol Sony	4.200.000
9	9 jaris	5.000	489.283.250	1	489.283.250	2 WR	360.000
10	10 jaris	150.000	489.923.250	1	489.923.250	4 Pucuk Kelumpang	535.000
11	11 jaris	100.000	490.143.250	1	490.143.250	1 PP 1 PUGA	100.000
12	12 jaris	1.500.000	490.148.250	1	490.148.250	DP	500.000
13	13 jaris	480.000	490.444.250	1	490.444.250	1 ML	220.000
14	14 jaris	200.000	490.294.250	1	490.294.250	1 ML + 1 Sony	440.000
15	15 jaris	580.000	490.464.250	1	490.464.250	1 Bupas	150.000
16	16 jaris	900.000	490.564.250	1	490.564.250	5 Primis	725.000
17	17 jaris	700.000	490.064.250	1	490.064.250	2 R murtek	20.000
18	18 jaris	10.000	490.744.250	1	490.744.250	1 KW	150.000
19	19 jaris	200.000	490.344.250	1	490.344.250	4 MLT	2.300.000
20	20 jaris	500.000	470.244.250	1	470.244.250	1 Jg	400.000
21	21 jaris	700.000	470.584.250	1	470.584.250	1 Jaruk	100.000
22	22 jaris	10.000	470.994.250	1	470.994.250	DP	3.000.000
23	23 jaris	2.682.500	467.312.750	1	467.312.750	1 C murtek	11.000
24	24 jaris	25.000	467.287.250	1	467.287.250	1 Jaruk	10.000
25	25 jaris	6.000	467.507.250	1	467.507.250	6 PT DP	500.000
26	26 jaris	895.000	468.337.250	1	468.337.250	2 Jaruk	320.000
27	27 jaris	10.000	468.341.250	1	468.341.250	1 Jaruk dem	150.000
28	28 jaris	300.000	468.347.250	1	468.347.250	1 WB	100.000
29	29 jaris	800.000	468.647.250	1	468.647.250	1 bgu PLB	235.000
30	30 jaris	170.000	469.527.250	1	469.527.250	beli gas	20.000
31	31 jaris	205.000	469.697.250	1	469.697.250	29 ktk: ms	4.106.000
32	32 jaris	1.165.000	469.645.250	1	469.645.250	1 botol	210.000
33	33 jaris	205.000	469.522.250	1	469.522.250	kelumpang	105.000
34	34 jaris	1.165.000	469.522.250	1	469.522.250	kelumpang	1.515.000
35	35 jaris	1.165.000	469.741.250	1	469.741.250	beli Pulsa Pasa	26.000
36	36 jaris	1.165.000	470.912.250	1	470.912.250	beli Pulsa Pasa	10.000
37	37 jaris	1.165.000	464.733.250	1	464.733.250	beli Pulsa Pasa	10.000

No.	Description	Quantity	Unit Price	Total	Supplier	Category	Balance	Account No.
2/4	1 buku jadi buruy Sabur	280.000	5.000	471.309.750	P. Kurni	Kabupaten	600.000	453.345.000
2/3	4 PT L	880.000		472.298.750	P. Kurni	Kabupaten	60.000	453.345.000
	2 primis	400.000		472.578.750	B. Wawa	6 PT	1.080.000	457.355.000
	1 Ptd Jambul	200.000		472.778.750	B. Wawa	2 PT	1.250.000	457.435.000
	2 b. jenuh	330.000		473.108.750	B. Wawa	2 PT	2.000.000	457.785.000
	M. Istari	220.000		473.328.750	B. Wawa	5 Primis	2.250.000	457.885.000
	1 korn bLM	1.000.000		474.328.750	B. Wawa	DP	800.000	458.735.000
	DP	305.000		474.633.750	B. Wawa	Larab	500.000	459.135.000
22/9	10 PLS	1.500.000		476.133.750	B. Wawa	Larab	6.000	459.185.000
22/9	Minat 1/2	5.000		476.138.750	B. Wawa	1 Primis	150.000	459.195.000
	1 games basket balon	170.000		476.308.750	B. Wawa	1 PT	195.000	459.345.000
	9 jaket pulis	1.350.000		477.658.750	B. Wawa	1 oetor	180.000	459.540.000
	1 kuruk	200.000		477.858.750	B. Wawa	1 Botol Larab	10.000	459.700.000
	1 gamy	110.000		478.068.750	B. Wawa	30 PT	4.500.000	459.710.000
23/9	Beli mori ba-belo		4-249-250	468.829.000	B. Wawa	1 Jarik balin	150.000	464.210.000
	2 PPT	300.000		469.129.000	B. Wawa	1 bambu kibung	150.000	464.360.000
	2 pator	320.000		469.449.000	B. Wawa	1 Sony	200.000	464.560.000
	3 Tul	635.000		470.084.000	B. Wawa	1 gamis	190.000	464.750.000
	4 PTD	580.000		470.664.000	B. Wawa	1 Ptd	195.000	464.950.000
	beli 15kg + Hengar		26.000	470.644.800	B. Wawa	1 Primis	180.000	465.250.000
	2 beate	300.000		470.944.800	B. Wawa	1 Lapak linan + Jaruk	380.000	465.640.000
	Mnyak	5.000		470.949.800	B. Wawa	Arno	145.000	465.785.000
	1 Primis	165.000		471.114.800	B. Wawa	Mnyak	10.000	465.795.000
	Primis	5.500		471.120.300	B. Wawa	DP	700.000	465.765.000
P. Bubi	DP	160.000		471.280.300	B. Wawa	3 macan	450.000	466.465.000
P. Gansya	DP	50.000		471.270.300	B. Wawa	24 Ptd	8.800.000	475.515.000
	Mnyak	10.000		471.280.300	B. Wawa	Yakuragan	700.000	476.215.000
	Mnyak	5.000		471.285.300	B. Wawa	2 PT	360.000	476.575.000
	Mnyak	5.000		471.290.300	B. Wawa	2 Jarik	300.000	476.875.000
B. Erong	Pestisida	1.370.000		472.660.300	B. Wawa	Beli cgs	20.000	476.895.000
SRI	Mnyak 1/2	5.000		472.665.300	B. Wawa	1 bnt ib	145.000	477.040.000
Jumrah	Mnyak kain	50.000		472.715.300	B. Wawa	beli blok	80.000	476.980.000
	Upe		21.500.000	457.215.300	B. Wawa	2 PT beate	340.000	477.290.000
P. Sufriano	1 korn bLM	150.000		457.365.300	B. Wawa	Beli O bar	6.127.000	471.163.000
	2 PRIMIS	350.000		457.715.300	B. Wawa	Beli mori	10.672.000	460.497.000
	2 PT	450.000		457.865.300	B. Wawa	Beli Plastik	708.000	459.785.000
B. Sili	Kabupaten	1.140.000		457.865.300	B. Wawa	beli ban	439.500	479.347.500
	bayar Joh-stare		560.000	452.745.300				

2

2/9	4 macan	635.000	485.424.000	4/9	P. Zaid	2. Firas + PLS	300.000	478.938.000
2/9	9 jawa	1.400.000	481.864.000	4/9	Murni	3 Primis	435.000	479.373.000
2/9	2 primis kean bup	300.000	487.164.000	4/9	Mb. Suti	3 Sony	450.000	479.823.000
2/9	manjat	6.000	487.170.000	4/9	B. H. H. H.	Miyab 1.5 x 1	46.500	479.869.500
2/9	1 bebek	60.000	487.230.000	4/9		1 Sony	150.000	479.980.500
2/9	1 jawa	60.000	487.290.000	4/9		Transfer P. Sony	6.000.000	473.989.500
2/9	2 jawa	320.000	487.610.000	4/9		1 jawa	60.000	474.149.500
2/9	6 macan	1.015.000	488.625.000	4/9		3 primis	470.000	479.619.500
2/9	1 pt	165.000	488.790.000	4/9		DP 6 pt	550.000	475.169.500
2/9	0 jawa s bur on ABP	(2.000)	488.788.000	4/9		Beli mata + karet	44.000	475.155.500
2/9	2 jawa	290.000	489.078.000	4/9		1 1/2 pt	145.000	475.200.500
2/9	2 mgt kean bup	450.000	489.528.000	4/9		1 kpt + jawa	305.000	475.605.500
2/9	2 pt	300.000	490.828.000	4/9		beli gos	20.000	475.585.500
2/9	manjat 10	10.000	490.838.000	4/9		booster air	49.000	475.566.500
2/9	beli gles	20.000	490.858.000	4/9		2 bawit	200.000	475.866.500
2/9	Dapur tetap	50.000	489.908.000	4/9		manjat	10.000	475.856.500
2/9	UPK	21.495.000	468.413.000	4/9		Beli Eran 1 bobatif	88.500	475.768.000
2/9	1 pt	10.000	468.423.000	4/9		1 pt	220.000	475.988.000
2/9	1 asan + 1 Sony	280.000	468.703.000	4/9		3 kpt	435.000	476.423.000
2/9	DP	1.000.000	469.703.000	4/9		Dogies John P. Rohan	1.520.000	474.903.000
2/9	0 asos	50.000	469.753.000	4/9		1 bobit 1/2 poles 1 pt	235.000	475.138.000
2/9	3 kpt	4.930.000	474.683.000	4/9		1 bobit 1/2 poles 1 pt	230.000	475.368.000
2/9	3 jg	300.000	474.983.000	4/9		5 Sony + DP	1.250.000	476.618.000
2/9	1 kpt	150.000	475.133.000	4/9		beli aqua	32.000	476.576.000
2/9	1 elan bobit	900.000	476.033.000	4/9		1 kluwing	150.000	476.726.000
2/9	2 baw	300.000	476.333.000	4/9		manjat 1/2	12.000	476.738.000
2/9	Protetik Manbara	720.000	477.053.000	4/9		keturanga	5.700.000	482.438.000
2/9	2 Sony	290.000	477.343.000	4/9		1 MLT jumar	280.000	482.718.000
2/9	manjat	710.000	478.053.000	4/9		8. pt	1.200.000	483.918.000
2/9	1 mgt bestari	225.000	478.278.000	4/9		Kaburangan	215.000	484.133.000
2/9	(Gomogor)	185.000	478.463.000	4/9		2 bobit	300.000	484.133.000
2/9	1 mgt bestari	225.000	478.688.000	4/9		1 jg	110.000	484.543.000
2/9	1 mgt bestari	185.000	478.873.000	4/9		2 jawa baw	100.000	484.643.000
2/9	1 mgt bestari	225.000	479.098.000	4/9		DP	400.000	485.043.000
2/9	1 mgt bestari	225.000	479.323.000	4/9		9 macan	1.175.000	486.218.000
2/9	1 mgt bestari	225.000	479.548.000	4/9		Kaburangan	315.000	486.533.000
2/9	1 mgt bestari	225.000	479.773.000	4/9		2 MLT	370.000	486.903.000
2/9	1 mgt bestari	225.000	480.003.000	4/9		22 PLT	4.720.000	491.633.000

MANAGE

MANAGE

No	Uraian	Saldo Awal	Saldo Akhir	Debit	Kredit	Saldo Akhir	Uraian	Saldo Akhir
1	Ketarangan D.A.	10.000	180.000				Tukar tambah	40.000
2	1 p. uap			475.641,34			batu bara	750.000
3	beli tempat sampah			475.825,50			15 Sony	2.175.000
4	2 Sori			476.807,10			4 m L	900.000
5	1 Jarik Soda			476.105,50			4 M	225.000
6	Laka			476.251,50			25. Primis	5.500.000
7	8 Mgt L			476.211,50			1 Primis	150.000
8	Lurik, bat, lb. jarik			478.071,00			2 R muruk	20.000
9	1 Jarik + LB			478.537,50			1 topok + bangkai	200.000
10	10P			478.717,00			pulpa listrik	102.000
11	Mori + water glas			482.111,50			3 jeruk	480.000
12	ketarangan			482.018,50			1 Mgt L	225.000
13	5 R water glas			482.688,00			muruk	5.000
14	Muruk			482.468,50			ketarangan	950.000
15	25 Mgt			482.707,50			10 Sony	1.150.000
16	7 R muruk			482.331,50			35 kom BLM	5.075.000
17	6 Pt			488.473,50			10 Primis	1.450.000
18	DD			488.273,50			ketarangan	350.000
19	Dassas y mosid			488.273,50			1 PHT, 1 kw, 1 topok	285.000
20	1 Pring			488.273,50			2 Sony	300.000
21	beli gas			488.423,100			Laba	15.000
22	10 macan			488.393,50			9 + 1 gambar bayu	500.000
23	Intog			490.118,50			muruk 1,5 R	16.000
24	FI muruk			490.088,000			2 kpt	300.000
25	1 Jarik gendang			489.988,500			2 Jarik fpt	300.000
26	6 Pt macan			490.028,50			4 macan	2.650.000
27	muruk 1/2 R			491.028,50			Laba	10.000
28	20 macan			491.063,50			1 PTH	185.000
29	beli Dbor			492.063,50			muruk 6	6.000
30	beli mori			494.663,50			1 kane Rinsok	150.000
31	Pring			493.231,50			1 Sori	10.000
32	Pt. Saur			484.366,000			Laka	110.000
33	2 Dbor			482.721,250			1 Jarik Gendang	10.000
34	Muruk 1 R			482.192,250			Laka	10.000
35	muruk			482.572,250			Beli Pulsa	4.500.000
36	Muruk			482.548,250			100 Pring	1.895.000
37	Muruk			482.560,250			4 Cap Sori	110.000
38	2 Dbor			482.890,250			1 Jarik Gendang	53.000

16/05/2020

16/05/2020

No.	Uraian	Debit	Kredit	Saldo
	1 Premis	260.000		500.922.250
	2 Karang	150.000		
	3 TL	110.000		
	4 PLB	410.000		
	5 PLB	22.420.000		
	6 PLB	150.000		
	7 PLB	1.100.000		
	8 PLB	2.320.000		
	9 PLB	3.140.000		
	10 PLB	3.000.000		
	11 PLB	100.000		
	12 PLB	150.000		
	13 PLB	265.000		
	14 PLB	300.000		
	15 PLB	300.000		
	16 PLB	150.000		
	17 PLB	225.000		
	18 PLB	160.000		
	19 PLB	150.000		
	20 PLB	160.000		
	21 PLB	150.000		
	22 PLB	160.000		
	23 PLB	150.000		
	24 PLB	160.000		
	25 PLB	150.000		
	26 PLB	160.000		
	27 PLB	150.000		
	28 PLB	160.000		
	29 PLB	150.000		
	30 PLB	160.000		
	31 PLB	150.000		
	32 PLB	160.000		
	33 PLB	150.000		
	34 PLB	160.000		
	35 PLB	150.000		
	36 PLB	160.000		
	37 PLB	150.000		
	38 PLB	160.000		
	39 PLB	150.000		
	40 PLB	160.000		
	41 PLB	150.000		
	42 PLB	160.000		
	43 PLB	150.000		
	44 PLB	160.000		
	45 PLB	150.000		
	46 PLB	160.000		
	47 PLB	150.000		
	48 PLB	160.000		
	49 PLB	150.000		
	50 PLB	160.000		
	51 PLB	150.000		
	52 PLB	160.000		
	53 PLB	150.000		
	54 PLB	160.000		
	55 PLB	150.000		
	56 PLB	160.000		
	57 PLB	150.000		
	58 PLB	160.000		
	59 PLB	150.000		
	60 PLB	160.000		
	61 PLB	150.000		
	62 PLB	160.000		
	63 PLB	150.000		
	64 PLB	160.000		
	65 PLB	150.000		
	66 PLB	160.000		
	67 PLB	150.000		
	68 PLB	160.000		
	69 PLB	150.000		
	70 PLB	160.000		
	71 PLB	150.000		
	72 PLB	160.000		
	73 PLB	150.000		
	74 PLB	160.000		
	75 PLB	150.000		
	76 PLB	160.000		
	77 PLB	150.000		
	78 PLB	160.000		
	79 PLB	150.000		
	80 PLB	160.000		
	81 PLB	150.000		
	82 PLB	160.000		
	83 PLB	150.000		
	84 PLB	160.000		
	85 PLB	150.000		
	86 PLB	160.000		
	87 PLB	150.000		
	88 PLB	160.000		
	89 PLB	150.000		
	90 PLB	160.000		
	91 PLB	150.000		
	92 PLB	160.000		
	93 PLB	150.000		
	94 PLB	160.000		
	95 PLB	150.000		
	96 PLB	160.000		
	97 PLB	150.000		
	98 PLB	160.000		
	99 PLB	150.000		
	100 PLB	160.000		

No	Uraian	Saldo	Debit	Kredit	Saldo Akhir
2/19	1 Jarak	165.000			502.251.875
2/16	3 Jarak	570.000			502.561.875
	16 Jd	2.100.000			504.511.875
	bayar bank t w. glak	8.215.000			504.691.875
	Bung Dns	320.000			505.236.875
	3 Pr t l bayu fah	790.000			505.416.875
27/19	beli Pencil 2 kotak t foto	2.100.000			505.516.875
2/16	3 topat	1495.000			490.219.375
	3 bawak	15.000			
	Beli bepel	15.000			
27/19	Foto Copy t bar t roun	1.000.000			
2/16	15 Jarak	408.000			
	Df	775.000			
2/19	5 Kaurangan	580.000			490.369.375
	Beli Gas	21.000			492.135.375
25/19	66 Ph	9.240.000			494.455.375
	Musyaw	12.000			493.995.375
	Prov Cop	210.000			493.144.375
	1 KPR	150.000			493.095.375
	Beli roti	150.000			495.685.375
	1 Jarak	25.000			495.570.375
	Beli buah	150.000			495.570.375
	1 leam poles	25.000			496.570.375
	Transfer P goby	1.000.000			508.570.375
24/19	9 bpt df	3.600.000			508.588.375
2/16	2 t meter	1.000.000			510.428.375
	Kaurangan	400.000			511.308.375
	2 Pt	6.000			511.908.375
	1/2 k minyak	65.000			511.895.375
	1 Dab. Or	440.000			512.975.375
	2 Jarak	300.000			512.125.375
	2 Pipos	165.000			512.515.375
	1 Jarak	165.000			512.885.375
	1 match	1.160.000			513.035.375
27/19	6 macan	570.000			513.195.375
2/16	3 mlb	300.000			513.460.375
	bkr Jabatin	300.000			

8/9	1 Padang	513.820,315	160.000						
9/9	2 gamis PLB	514.150,315	370.000						
1/9	1 bpt	515.400,315	1.210.000						
	Kaburangan	515.700,315	120.000						
	2 bpt	515.700,315	150.000						
10/9	1 PLB	515.850,315	292.000						
	2 bpt	516.140,315	580.000						
	2 wuk + 1 dd	516.720,315	150.000						
	1 bpt	516.890,315	600.000						
	4 macan	517.470,315	50.000						
B. tumini	1 PLB	517.520,315	60.000						
	Labu	517.530,315	150.000						
	1 somi	517.600,315	10.000						
	manab	517.600,315	150.000						
	1 PLB	517.400,315							
	bali pusa	517.821,315	38.000						
1/9	8 baw + bpt	519.022,315	1.200.000						
1/9	4 km	519.152,315	790.000						
1/9	1 bayu jodi asem k plb	520.137,315	385.000						
	3 bpt	520.581,315	450.000						
	bali gas	520.966,315	21.000						
	2 pt	520.941,315	375.000						
P. Indira	Kaburangan	523.341,315	2.100.000						
	1 PLB Ciptat	523.541,315	200.000						
	1 Ciptat	523.721,315	180.000						
	Labu	523.731,315	10.000						
Kristin	Transfer	515.121,315	8.010.000						
	Labu	515.751,315	2000						
1/9	3 Prokati	515.951,315	200.000						
	1 bpt	516.101,315	150.000						
	1 jeruk Cekat + 1 cpm	516.501,315	400.000						
	1 bpt Pandek	516.644,315	145.000						
Asih	DP	516.706,315	600.000						
	1 bayu	516.911,315	225.000						
	1 km	517.151,315	1.80000						
	bayu km + w. glay	517.442,315	311.500						
1/9	2 bpt	517.762,315	300.000						
1/9	2 pd	518.072,315	310.000						

2 pd			300.000						510.312,315
Kaburangan			500.000						518.072,315
700									518.822,315
Dansos LMY									518.772,315
puasa Lstru			102.000						518.670,315
5 Procom?			800.000						519.470,315
35 pt			4.900.000						524.378,315
Wadh Cemay			25.000						524.395,315
Kaburangan			200.000						524.595,315
10 Gas			35.000						524.630,315
bali wagon			10.000						524.620,315
Canting Cukuh			7.000						524.613,315
Canting Cukuh			10.000						524.603,315
Canting Cukuh			6.000						524.549,315
Canting Cukuh			1.000						524.596,315
Garon			6.000						524.535,315
Moban			6.000						521.042,315
Bali Obat			3.493.500						519.270,315
Pruning			2.772.000						499.002,315
Bali Motor			19.168.200						498.539,315
by laur?			163.000						498.819,315
2 dd			300.000						499.119,315
bali gas			300.000						499.339,315
DP			220.000						499.629,315
2 ML + Cekat			290.000						500.184,315
2 bpt			555.000						500.494,315
3 bwi			310.000						500.719,315
2 pd			225.000						501.154,315
1 PL			135.000						501.294,315
3 PTD			110.000						501.444,315
150 MY			150.000						501.444,315
1 PLB			3.000						501.452,315
1 can + 1 ng			2000						501.552,315
manjab			100.000						501.852,315
2 wuku DP			300.000						501.840,315
2 PLP			2.225.000						504.065,315
bali Pusa			150.000						504.215,315
burang									
1 PT									

08/1	B. Kawan anite doll	30 Printing 3 PLB 3 Id DP 1 jeruk topote lamar 2 krt	700.000 470.000 520.000 230.000 300.000	504.915,11 505.385,11 505.065,11 506.095,11 506.395,11 506.354,61 506.397,61 506.371,61 506.301,61 505.301,61 505.656,61 506.206,61 506.956,61 507.106,61 507.256,61 507.536,61 507.036,61 522.836,61 522.786,61 522.956,61 522.936,61 520.721,61 518.003,61 491.676,61 491.571,61	40.500	P. dho	1 jeruk Pring + 2 krt 2 jeruk damp kukurangan 1 krt beli 9 os 1 krt 2 krt 2 PTD 1 TL + 1 jeruk kukurangan kukurangan 1 ml 5 PLB 1 jeruk 1 ban bu nyampur DP PL 1/2 min 8 Bt 4 macan 5 jeruk Tempal B. jeruk kurung beli: 020 3kg 1 bahan 1 TL 12 min 3 Id + 6. buah DP 1 jeruk buah 1 jeruk Transfer 1 krt 1 jeruk 1 jeruk cecek 1 PLB 4 krt Murut 1 pedang	325.000 210.000 800.000 1.150.000 215.000 150.000 300.000 300.000 390.000 390.000 740.000 190.000 715.000 230.000 165.000 1.715.000 150.000 5.000 2.350.000 445.000 350.000 200.000 35.000 225.000 12.000 500.000 100.000 155.000 185.000 160.000 185.000 150.000 100.000 10.000 150.000	10.000	499.560.675 499.785.675 495.095.675 495.395.675 496.545.675 496.780.675 496.760.675 497.210.675 497.510.675 497.900.675 498.290.675 499.030.675 499.220.675 499.995.675 500.225.675 500.990.675 502.105.675 502.255.675 502.260.675 504.610.675 505.255.675 505.605.675 505.805.675 505.770.675 505.995.675 506.007.675 506.507.675 506.627.675 506.782.675 506.267.675 506.452.675 506.612.675 506.797.675 506.997.675 507.097.675 507.207.675
------	------------------------	--	---	--	--------	--------	--	--	--------	--

08/1	B. Kawan anite doll	30 Printing 3 PLB 3 Id DP 1 jeruk topote lamar 2 krt	700.000 470.000 520.000 230.000 300.000	504.915,11 505.385,11 505.065,11 506.095,11 506.395,11 506.354,61 506.397,61 506.371,61 506.301,61 505.301,61 505.656,61 506.206,61 506.956,61 507.106,61 507.256,61 507.536,61 507.036,61 522.836,61 522.786,61 522.956,61 522.936,61 520.721,61 518.003,61 491.676,61 491.571,61	40.500	P. dho	1 jeruk Pring + 2 krt 2 jeruk damp kukurangan 1 krt beli 9 os 1 krt 2 krt 2 PTD 1 TL + 1 jeruk kukurangan kukurangan 1 ml 5 PLB 1 jeruk 1 ban bu nyampur DP PL 1/2 min 8 Bt 4 macan 5 jeruk Tempal B. jeruk kurung beli: 020 3kg 1 bahan 1 TL 12 min 3 Id + 6. buah DP 1 jeruk buah 1 jeruk Transfer 1 krt 1 jeruk 1 jeruk cecek 1 PLB 4 krt Murut 1 pedang	325.000 210.000 800.000 1.150.000 215.000 150.000 300.000 300.000 390.000 390.000 740.000 190.000 715.000 230.000 165.000 1.715.000 150.000 5.000 2.350.000 445.000 350.000 200.000 35.000 225.000 12.000 500.000 100.000 155.000 185.000 160.000 185.000 150.000 100.000 10.000 150.000	10.000	499.560.675 499.785.675 495.095.675 495.395.675 496.545.675 496.780.675 496.760.675 497.210.675 497.510.675 497.900.675 498.290.675 499.030.675 499.220.675 499.995.675 500.225.675 500.990.675 502.105.675 502.255.675 502.260.675 504.610.675 505.255.675 505.605.675 505.805.675 505.770.675 505.995.675 506.007.675 506.507.675 506.627.675 506.782.675 506.267.675 506.452.675 506.612.675 506.797.675 506.997.675 507.097.675 507.207.675
------	------------------------	--	---	--	--------	--------	--	--	--------	--

Account	Description	Debit	Credit	Balance	Reference
17/10	2 buras	300.000		507.503,275	darus
	MLT	380.000		507.887,275	2 pt
	beli bulwuk		30.000	507.857,275	1 pt
	beli gas		21.000	507.836,275	bagas
	2 jeruk	350.000		508.186,275	g mascom
	2 PFT	150.000		508.336,275	beli 90g
	Mabon	2.000.000		506.336,275	4 pt & mekar
	beli obat		78.000	506.336,275	MORI 17,5 g
	beli mori		14.583.900	491.818,275	16 jeruk dt
	Prerub		585.000	486.332,275	1 bank
	beli telur		463.000	485.747,275	1 MLT
	by. Lari 2		463.000	485.284,275	2 jeruk daon
	32. curat bombx DF	2.000.000		487.284,275	kebunngae
	1 PLB	150.000		487.434,275	5 PLBB
	Sulvix		35.000	487.399,285	2 pt
	Muzak		12.000	487.411,275	pulsa
	Carung 2 f	16.000		487.427,275	21 m
	mori 1m	20.000		487.447,275	1 jeruk
	1 left	150.000		487.597,275	152 pt
	1 jeruk gardening	10.000		487.707,275	2 melati
	10 pt parts x LB	3.600.000		491.307,275	1 bebor
	10 parts	205.000		491.506,275	Aer b Juli
	2 warna cam	700.000		492.206,275	2 burang
	2 p. pom	300.000		492.506,275	g asah, 1 PLB
	beli bibit		41.000	492.945,275	3 melati
	merokas yg	5.000		492.940,275	UPK
	100 PFT	3.750.000		496.690,275	
	30 pt	1.200.000		497.890,275	
	2 jeruk	330.000		498.120,275	
	5 set 5	13.000		498.250,275	
	4 pt	165.000		498.415,275	
	bagas 5 keat	85.000		498.500,275	
	7 Soli 2 Air 1 PFT	1.580.000		499.980,275	
	2 Pading	300.000		499.680,275	
	4 pt	620.000		500.280,275	
	4 PFT	1.540.000		501.820,275	
	2 PLB	300.000		502.120,275	
	1 PLBB	190.000		502.310,275	

No.	Date	Description	Debit	Credit	Balance
		1 Bf + kawat	285.000		523.118,275
		5 P.T.D	725.000		1248.118,275
		1 kawat	50.000		1298.118,275
		1 Cif rot	170.000		1468.118,275
		1 M. kastori	220.000		1688.118,275
		2 kawat	710.000		2398.118,275
		base-urang	15.180.000		2537.118,275
		Fe. park mach		330.000	2207.118,275
		2 batle	240.000		1967.118,275
		Za.Sis	25.000		1942.118,275
		Ko rot	215.000		1727.118,275
		(ML cadat	370.000		1357.118,275
		2 ml	180.000		1177.118,275
		1 ML	2.010.000		977.118,275
		7 wark + 3 jarik	900.000		77.118,275
		5 kawat	170.000		207.118,275
		1 Cif rot	2.000.000		227.118,275
		14 Jd	400.000		627.118,275
		2 pt	170.000		457.118,275
		1 jarik	300.000		157.118,275
		3 pt + 1	180.000		27.118,275
		5 Bks (Cuff	2.200.000		27.118,275
		16 Cif rot + 1 jarik + 1 Bf	1.185.000		27.118,275
		1 MLT		55.000	172.118,275
		beli Dca		8.500	180.618,275
		5 bunc 8 Jd 1 P.F.L.PP 16000	1.500.000		330.618,275
		2 porsid		4.500	335.118,275
		1 pansi		310.000	25.118,275
		2 jarik	585.000		20.118,275
		2 TL - 1 damb	2.26.000		20.118,275
		1 Mpa 1	150.000		20.118,275
		1 Pdo	150.000		20.118,275
		1 Jd	710.000		20.118,275
		1 batle	180.000		20.118,275
		beli bos-wari	590.000		20.118,275
		10 porsid	160.000		20.118,275
		4 PLB		380.000	20.118,275
		1 jarik		522.400,275	522.400,275
				523.070,275	523.070,275
				523.240,275	523.240,275
				523.410,275	523.410,275
				523.580,275	523.580,275
				523.750,275	523.750,275
				523.920,275	523.920,275
				524.090,275	524.090,275
				524.260,275	524.260,275
				524.430,275	524.430,275
				524.600,275	524.600,275
				524.770,275	524.770,275
				524.940,275	524.940,275
				525.110,275	525.110,275
				525.280,275	525.280,275
				525.450,275	525.450,275
				525.620,275	525.620,275
				525.790,275	525.790,275
				525.960,275	525.960,275
				526.130,275	526.130,275
				526.300,275	526.300,275
				526.470,275	526.470,275
				526.640,275	526.640,275
				526.810,275	526.810,275
				526.980,275	526.980,275
				527.150,275	527.150,275
				527.320,275	527.320,275
				527.490,275	527.490,275
				527.660,275	527.660,275
				527.830,275	527.830,275
				528.000,275	528.000,275
				528.170,275	528.170,275
				528.340,275	528.340,275
				528.510,275	528.510,275
				528.680,275	528.680,275
				528.850,275	528.850,275
				529.020,275	529.020,275
				529.190,275	529.190,275
				529.360,275	529.360,275
				529.530,275	529.530,275
				529.700,275	529.700,275
				529.870,275	529.870,275
				530.040,275	530.040,275
				530.210,275	530.210,275
				530.380,275	530.380,275
				530.550,275	530.550,275
				530.720,275	530.720,275
				530.890,275	530.890,275
				531.060,275	531.060,275
				531.230,275	531.230,275
				531.400,275	531.400,275
				531.570,275	531.570,275
				531.740,275	531.740,275
				531.910,275	531.910,275
				532.080,275	532.080,275
				532.250,275	532.250,275
				532.420,275	532.420,275
				532.590,275	532.590,275
				532.760,275	532.760,275
				532.930,275	532.930,275
				533.100,275	533.100,275
				533.270,275	533.270,275
				533.440,275	533.440,275
				533.610,275	533.610,275
				533.780,275	533.780,275
				533.950,275	533.950,275
				534.120,275	534.120,275
				534.290,275	534.290,275
				534.460,275	534.460,275
				534.630,275	534.630,275
				534.800,275	534.800,275
				534.970,275	534.970,275
				535.140,275	535.140,275
				535.310,275	535.310,275
				535.480,275	535.480,275
				535.650,275	535.650,275
				535.820,275	535.820,275
				535.990,275	535.990,275
				536.160,275	536.160,275
				536.330,275	536.330,275
				536.500,275	536.500,275
				536.670,275	536.670,275
				536.840,275	536.840,275
				537.010,275	537.010,275
				537.180,275	537.180,275
				537.350,275	537.350,275
				537.520,275	537.520,275
				537.690,275	537.690,275
				537.860,275	537.860,275
				538.030,275	538.030,275
				538.200,275	538.200,275
				538.370,275	538.370,275
				538.540,275	538.540,275
				538.710,275	538.710,275
				538.880,275	538.880,275
				539.050,275	539.050,275
				539.220,275	539.220,275
				539.390,275	539.390,275
				539.560,275	539.560,275
				539.730,275	539.730,275
				539.900,275	539.900,275
				540.070,275	540.070,275
				540.240,275	540.240,275
				540.410,275	540.410,275
				540.580,275	540.580,275
				540.750,275	540.750,275
				540.920,275	540.920,275
				541.090,275	541.090,275
				541.260,275	541.260,275
				541.430,275	541.430,275
				541.600,275	541.600,275
				541.770,275	541.770,275
				541.940,275	541.940,275
				542.110,275	542.110,275
				542.280,275	542.280,275
				542.450,275	542.450,275
				542.620,275	542.620,275
				542.790,275	542.790,275
				542.960,275	542.960,275
				543.130,275	543.130,275
				543.300,275	543.300,275
				543.470,275	543.470,275
				543.640,275	543.640,275
				543.810,275	543.810,275
				543.980,275	543.980,275
				544.150,275	544.150,275
				544.320,275	544.320,275
				544.490,275	544.490,275
				544.660,275	544.660,275
				544.830,275	544.830,275
				545.000,275	545.000,275

No	Uraian	Saldo Awal	Saldo Akhir	Uraian	Saldo Awal	Saldo Akhir	Uraian	Saldo Awal	Saldo Akhir
5/10	P. Guntur	900.000	541.401.218	B. anfi	10.000	524.436.025	1. beli mering	10.000	524.436.025
20	1. currat PLS	200.000	541.601.718		600.000	525.036.025	4. jaris dang	600.000	525.036.025
	DP	1000.000	541.701.718		245.000	525.241.025	1 m bay	245.000	525.241.025
	3 currat	535.000	542.226.718		25.000	525.286.025	beli paket data	25.000	525.286.025
	2 bottle	375.000	542.601.718		30.000	525.248.025	2. gurus	30.000	525.248.025
	beli motif	17.825.000	524.776.718		225.000	525.538.025	1 t+l	225.000	525.538.025
	5 cont-ny	15.000	524.761.718		20.000	525.823.025	ngobrol + korutan	20.000	525.823.025
	Y2 ong qic	25.000	524.736.718		150.000	525.730.025	loba	150.000	525.730.025
	beli motif	144.000	524.292.718		20.000	525.750.025	Agve	20.000	525.750.025
	beli motif	2.806.000	522.286.718		150.000	525.730.025	1 bombu partu	150.000	525.730.025
	beli motif	1.253.350.	518.022.525		27.000	525.800.025	pulca tep	27.000	525.800.025
	beli obat	662.500	517.361.025		450.000	525.853.025	3 kusus	450.000	525.853.025
	beli plastik	382.000	516.979.025		500.000	526.303.025	Urah bakte seto	500.000	526.303.025
6/10	P. Muly	525.000	517.354.025		1.000.000	526.863.025	DP	1.000.000	526.863.025
	baya loan?	150.000	517.504.025		320.000	527.183.025	1 loan + lpp	320.000	527.183.025
	currat bomb 3 Pt	500.000	518.004.025		40.000	528.123.025	Sony	40.000	528.123.025
	1 kpr	500.000	518.504.025		3.850.000	532.473.025	2-4 macan	3.850.000	532.473.025
	2 currat + 1 PTL	1.085.000	519.649.025		160.000	532.633.025	1 pt	160.000	532.633.025
	DP	225.000	519.874.025		150.000	532.778.025	1 Sony	150.000	532.778.025
	7 Pt	225.000	520.099.025		320.000	533.103.025	2 katek	320.000	533.103.025
	1 curra	600.000	520.699.025		200.000	533.343.025	2 Sony	200.000	533.343.025
	1 topote lumar	270.000	520.969.025		600.000	533.969.025	4 Sony	600.000	533.969.025
	2 bawang + 2 mt DP	340.000	521.309.025		750.000	534.719.025	5 batik-firas	750.000	534.719.025
	1 baju jodis		521.309.025		260.000	535.003.025	1 bt	260.000	535.003.025
	2 korbv		521.309.025		145.000	535.148.025	beli bertas	145.000	535.148.025
7/10	ngc print	640.000	521.949.025		80.000	535.228.025	1 jd	80.000	535.228.025
	4 jersey	245.000	522.194.025		280.000	535.508.025	beli bertas	280.000	535.508.025
8/10	1 baju ket	490.000	522.684.025		150.000	535.758.025	1 jd	150.000	535.758.025
	3 bottle	150.000	522.834.025		280.000	536.038.025	beli motif 2 Pt	280.000	536.038.025
	1 bottle	300.000	523.134.025		150.000	536.288.025	seruling Etan	150.000	536.288.025
	2 Sony	435.000	523.569.025		700.000	537.038.025	PLDG	700.000	537.038.025
	2.5 m galari sbr		523.569.025		350.000	537.388.025	4 curat	350.000	537.388.025
9/10	Perenonius		523.569.025		160.000	537.548.025	beli gos	160.000	537.548.025
	2. katek katu rom		523.569.025		280.000	537.828.025	2 kpt	280.000	537.828.025
	1 baha		523.569.025		145.000	538.073.025	2 PLB	145.000	538.073.025
	2 Sony		523.569.025		800.000	538.873.025	1 joduk	800.000	538.873.025
	3 Sony		523.569.025		1.000.000	539.873.025	4 curat	1.000.000	539.873.025
	4.2 m loan		523.569.025				14 B. 1500		
	1 asan		523.569.025						

TOKO SANTOSO
Jl. Reksoniten 4, Solo 57115
Tel. (0271) 653111

Nota No : **00162475**

Pelanggan _____ Tgl 13 Jan 2020

Alamat _____ Jam 12.19

No	Nama Barang	Jml	Harga	TOTAL
1	WATERGLASS 58	400.00	5,800	2,320,000
2	WATERGLASS 58	20.00	5,800	116,000
3	REM. DEEP BLACK	1.00	137,000	137,000
4	REM. BLACK B	3.00	117,000	351,000
5	REM. YELLOW FG	3.00	141,500	424,500
6	CC. BROWN GR	3.00	122,000	366,000
7	REM. RED RB	1.00	136,000	136,000
8	REM. BLUE R	2.00	930,000	1,860,000
9	MALAM GRANIT A	25.00	30,000	750,000
10	KOMPOR LISTRIK	1.00	310,000	310,000

No. SJ 304357

TOTAL : _____
ONGKOS : 6,770,500
GRAND TOTAL : _____
BAYAR : 6,770,500
KEMBALI : 6,800,000
29,500

Tanda terima

Hormat kami,

PERHATIAN
Barang-barang yang sudah dibeli tidak
dapat ditukar atau dikembalikan

Nama terang

Lampiran 6: Surat Izin Penelitian



UNIVERSITAS MUHAMMADIYAH PONOROGO

Jl. Budi Utomo No. 10 Ponorogo 63471 Jawa Timur Indonesia
Telp (0352) 481124, Fax (0352) 461796, e-mail : akademik@umpo.ac.id Website : www.umpo.ac.id
Akreditasi Institusi B oleh BAN-PT
(SK Nomor : 77/SK/BAN-PT/Ak-PPJ/PT/IV/2020)

Nomor : 612/IV.4/PN/2020
Hal : Permohonan Ijin Penelitian

22 Juli 2020

Kepada :
Yth. Pimpinan Kelompok Usaha Bersama Mukti Rahayu
Papringan, Plaosan, Magetan

Assalaamu'alaikum Wr. Wb.

Yang bertanda tangan di bawah ini :

Nama : SLAMET SANTOSO, SE, M.Si
NIK : 19701016 199904 12
Jabatan : Wakil Dekan Fakultas Ekonomi
Universitas Muhammadiyah Ponorogo

Menerangkan bahwa mahasiswa :

Nama : MELYA PANORAMA SANDY
NIM : 17430450
Semester : VI
Jurusan : Akuntansi D-3
No. HP : 083845257830
Lokasi/Objek : Kelompok Usaha Bersama Mukti Rahayu
Lama Penelitian : 3 Bulan
Bidang : Anggaran Perusahaan
Judul : Analisis Penyusunan Anggaran Biaya Produksi sebagai Alat
Tugas Akhir : Pengendalian Internal pada Kelompok Usaha Bersama Batik
Mukti Rahayu

Nama tersebut adalah benar-benar mahasiswa Fakultas Ekonomi Universitas Muhammadiyah Ponorogo. Dalam hal ini mohon diberi kesempatan untuk mengadakan penelitian pada Instansi/Perusahaan yang saudara Pimpin guna melaksanakan tugas Akhir. Harap segera memberikan balasan.

Demikian atas perhatian dan kerjasamanya, kami sampaikan terima kasih.

Wassalaamu'alaikum Wr. Wb.



Wakil Dekan,

SLAMET SANTOSO, SE, M.Si
NIK.19701016 199904 12

Lampiran 7: Berita Acara Bimbingan



UNIVERSITAS MUHAMMADIYAH PONOROGO
FAKULTAS EKONOMI

Jl. Budi Utomo No. 10 Ponorogo 63471 Jawa Timur Indonesia
Telp (0352) 481124, Fax (0352) 461796, e-mail : akademik@umpo.ac.id Website :www.umpo.ac.id
Akreditasi Institusi B oleh BAN-PT
(SK Nomor : 77/SK/BAN-PT/Ak-PPJ/PT/IV/2020)

BERITA ACARA BIMBINGAN TA

1. Nama Mahasiswa : **MELYA PANORAMA SANDY**
2. NIM : 17430450
3. Jurusan : Akuntansi D-3
4. Bidang : -
5. Alamat : Desa Prajegan, Kec. Sukorejo, Kab. Ponorogo
6. Judul TA : Analisis Penyusunan Anggaran Biaya Produksi sebagai Alat Pengendalian Internal pada Kelompok Usaha Bersama Batik Mukti Rahayu
7. Masa Pembimbingan : Maret 2020 s/d Februari 2021
8. Tanggal Mengajukan TA :
9. Konsultasi :

Tanggal Disetujui	BAB	Paraf Pembimbing
13 Juli 2020	Proposal ACC	
13 Juli 2020	Revisi bab 1,2,3	
10 Agustus 2020	Revisi bab 1,2,3	
23 Agustus 2020	Revisi bab 1,2,3,4	
9 September 2020	Revisi ACC bab 1,2,3	
9 September 2020	Revisi bab 4,5	
24 September 2020	Revisi bab 4,5	
29 September 2020	Revisi bab 4,5	
7 Oktober 2020	ACC TA	

10. Tanggal Selesai Penulisan Skripsi : _____
11. Keterangan Bimbingan Telah Selesai : _____
12. Telah Di Evaluasi/Di Uji Dengan Nilai : _____ (angka)
_____ (huruf)

Pembimbing,

NUR SAYDATUL MUNTIAH, SE, M.Ak
NIDN. 071005201

Ponorogo, 29 September 2020



Dekan,

Dr. HADI SUMARSONO, M.Si
NIP. 19760508 200501 1 002

Lampiran 8: Surat Keterangan Hasil Pemeriksaan Plagiasi



UNIVERSITAS MUHAMMADIYAH PONOROGO
UNIT PELAKSANA TEKNIS PERPUSTAKAAN
Jalan Budi Utomo 10 Ponorogo 63471 Jawa Timur Indonesia
Telp (0352) 481124, 487662 Fax (0352) 461796, Website: library.umpo.ac.id
TERAKREDITASI A
(SK Nomor 00012/LAP.PT/I.2017)

SURAT KETERANGAN HASIL PEMERIKSAAN PLAGIASI SKRIPSI MAHASISWA UNIVERSITAS MUHAMMADIYAH PONOROGO

Dengan ini kami nyatakan bahwa skripsi dengan rincian sebagai berikut:

Nama : Melya Panorama Sandy

NIM : 17430450

Prodi : D3 Akuntansi

Judul : Analisis Penyusunan Anggaran Biaya Produksi Sebagai Alat Pengendalian Internal Pada Kelompok Usaha Bersama Batik Mukti Rahayu.

Dosen pembimbing :

1. Nur Saydatul Muntiah, SE.,M.Ak email : nursay_datul12@yahoo.com
2. email :

Telah dilakukan check plagiasi di UPT. Perpustakaan Universitas Muhammadiyah Ponorogo dengan prosentase plagiasi sebesar 29%

Demikian keterangan ini dibuat untuk digunakan sebagaimana mestinya.

Ponorogo, 08 Oktober 2020

Pemeriksa



(Mohamad Ujil Albab, SIP)

NIK.1989092720150322

Nb: Dosen pembimbing dimohon untuk mengecek kembali keaslian soft file karya ilmiah yang telah dicek di perpustakaan.

Lampiran 9: Daftar Revisi

DAFTAR REVISI SKRIPSI


Saran Revisi Skripsi : _____


Ujian Hari/ Tanggal : Jumat, 6 November 2020

Nama : Melya Panorana Sandy

NIM : 17430450

Program Studi : Manajemen/ Akuntansi/ Ekonomi Pembangunan

No.	BAB	Sub BAB	Kelemahan/ Kesalahan	Perbaikan	Literatur	Keterangan
1.	Metode penelitian	- Dokumentasi - wawancara	- Ralat foto - Hasil wawancara	17/11 ACC 		

Dozen Pembimbing, 
Nur Saugidatul

Dozen Penguji I, _____

Dozen Penguji II, _____

Ponoringga, Mangabassi, Ketiba Preadi, _____

DAFTAR REVISI SKRIPSI

Saran Revisi Skripsi :

Ujian Hari/Tanggal :

Nama : Melya Panotram
 NIM : 1743040

Program Studi : Manajemen/ Akuntansi/ Ekonomi Pembangunan

No.	BAB	Sub BAB	Kelemahan/ Kesalahan	Perbaikan	Literatur	Keterangan
1.			Table. Lambing Tardaku Di perasi			
2.			Kesempukan Di seratkan Dgr			
3.			Rapier Pustaka & langkaps			
4.			Analisisnya pedalan			

Handwritten notes in the table cells:

- Under 'Kelemahan/ Kesalahan' for row 1: *lagi*
- Under 'Kelemahan/ Kesalahan' for row 2: *Punutan meral*
- Under 'Perbaikan' for row 2: *typo*
- Under 'Literatur' for row 2: *11-2020*
- Under 'Literatur' for row 3: *11-2020*
- Under 'Literatur' for row 4: *11-2020*

Ponorego,
 Mengotaha,
 Kerta Prodi,

Dosen Penguji II,

[Signature]
 N. Wijayanti

Dosen Penguji I,

Dosen Pembimbing,

DAFTAR REVISI SKRIPSI

Nama : MELYG PANORAMA

Saran Revisi Skripsi :

NIM : 17430450

Ujian Hari/ Tanggal :

Program Studi : ^{D3.} ~~Manajemen/~~ Akuntansi/ Ekonomi ~~Pembangunan~~

No.	BAB	Sub BAB	Kelemahan/ Kesalahan	Perbaikan	Literatur	Keterangan
1.	Spasi.	→ Abstrak.				
2.	Kata Pengantar.	Naivis.				
3.	PM	→ Kesimpulan				
4.		+ Keterbatasan	→ Saran.			
5.		Pop sampel	di hilangkan			
		+ skor dit-				
6.	Daftar Pustaka.					
7.	Simpulan.					

Dosen Pembimbing,

Dosen Penguji I,

Dosen Penguji II,

Ponorogo, 14th 2020
Mengetahui, Ketua Prodi

[Signature]
Prof. Dr. Firdausi,

[Signature]
Prof. Dr. Firdausi,