

KARYA TULIS ILMIAH
ASUHAN KEPERAWATAN PADA PASIEN CVA
DENGAN GANGGUAN DEFISIT KEPERAWATAN DIRI “ MANDI “

Di Ruang Aster RSUD Harjono Ponorogo



PRODI D III KEPERAWATAN
FAKULTAS ILMU KESEHATAN
UNIVERSITAS MUHAMMADIYAH PONOROGO

2021

**ASUHAN KEPERAWATAN PADA PASIEN CVA DENGAN GANGGUAN
DEFISIT KEPERAWATAN DIRI “MANDI”**

Di Ruang Aster RSUD Harjono Ponorogo

KARYA TULIS ILMIAH

Diajukan kepada Program Studi D III Keperawatan Fakultas
Ilmu Kesehatan Universitas Muhammadiyah Ponorogo Untuk
Memenuhi Karya Tulis Ilmiah



Oleh :

**RETNO SEKARNINGTIAS
18613252**

PRODI D III KEPERAWATAN

FAKULTAS ILMU KESEHATAN

UNIVERSITAS MUHAMMADIYAH PONOROGO

2021

HALAMAN PERSETUJUAN PEMBIMBING

Karya tulis oleh : RETNO SEKARNINGTIAS


Judul : ASUHAN KEPERAWATAN PADA PASIEN CVA
DENGAN GANGGUAN DEFISIT KEPERAWATAN DIRI;
MANDI.

Telah disetujui untuk diujikan di hadapan Dewan Penguji Karya Tulis Ilmiah
(KTI) pada tanggal 27 Mei 2021.

Oleh

Pembimbing I


Pembimbing II


Saiful Nurhidayat, S.Kep.Ners., M.Kep.
NIDN : 0714127901


Metti Verawati, S.Kep.Ners., M.Kes
NIDN : 0720058001

Mengetahui
Dekan Fakultas Ilmu Kesehatan
Universitas Muhammadiyah Ponorogo




Subisyo Ajudarmoyo, S.Kep., Ns., M.Kes.
NIDN. 0715127903

HALAMAN PENGESAHAN

Karya Tulis oleh : RETNO SEKARNINGTIAS

Judul : ASUHAN KEPERAWATAN PADA PASIEN CVA
DENGAN GANGGUAN DEFISIT KEPERAWATAN DIRI;
MANDI.

Telah diuji dan disetujui oleh Tim Penguji pada Sidang di Program Diploma III
Keperawatan Fakultas Ilmu Kesehatan Universitas Muhammadiyah Ponorogo.

Tanggal : 23 Juni 2021

Tim Penguji

Tanda tangan

Ketua : Sulistyo Andarmoyo, S.Kep.Ners.,M.Kes

Anggota : 1. Filia Icha Sukamto, S.Kep.,Ners.,M.Kep

2. Saiful Nurhidayat, S.Kep.,Ners.,M.Kep

Dekan Fakultas Ilmu Kesehatan
Universitas Muhammadiyah Ponorogo



Sulistyo Andarmoyo, S.Kep., Ns., M.Kes.
NIDN. 0715127903

PERNYATAAN KEASLIAN TULISAN

Yang bertanda tangan di bawah ini :

Nama : RETNO SEKARNINGTIAS

NIM : 18613252

Instansi : Program Studi D III Keperawatan Fakultas Ilmu Kesehatan
Universitas Muhammadiyah Ponorogo

Menyatakan bahwa Karya Tulis Ilmiah (KTI) yang berjudul :

“Asuban Keperawatan Pada Pasien *Cardio Vascular Accident* Dengan Gangguan Keperawatan Defisit Keperawatan Diri; Mandi ” adalah bukan Karya Tulis Ilmiah orang lain baik sebagian maupun keseluruhan, kecuali dalam bentuk kutipan yang telah disebutkan sumbernya.

Demikian surat pernyataan ini kami buat dengan sebenar-benarnya dan apabila pernyataan ini tidak benar, kami bersedia mendapatkan sanksi.

Ponorogo, 09 Oktober 2020

Yang menyatakan,



(Retno Sekarningtias)
NIM. 18613252

ABSTRAK

ASUHAN KEPERAWATAN PADA PASIEN CVA DENGAN GANGGUAN DEFISIT PERAWATAN DIRI “MANDI”

Penelitian Studi Kasus di RSUD dr. Harjono Ponorogo

Oleh

Retno Sekarningtias

NIM. 18613252

Menurut WHO CVA adalah defisit neurologik fokal atau global yang dapat menyebabkan kematian terdapat 13,7 juta kasus stroke baru. Di Indonesia stroke menduduki penyakit nomor dua setelah jantung, di RSUD dr Harjono pada tahun 2021 terdapat jumlah 347 kasus penderita stroke.

Metode penelitian yang digunakan penelitian studi kasus dengan penulisan deskriptif. Penelitian dilakukan di Ruang Aster RSUD dr. Harjono Ponorogo pada Januari 2021 dengan masalah keperawatan Defisit Keperawatan Diri; Mandi proses keperawatan yang meliputi pengkajian, diagnosis, intervensi, implementasi dan evaluasi keperawatan.

Hasil penelitian selama 3 hari diperoleh hasil klien mengalami Defisit keperawatan diri; mandi. Tindakan keperawatan yang dilakukan meliputi membantu menyiapkan peralatan mandi, menyiapkan lingkungan yang nyaman dan terjaga keprivasian klien, memberi edukasi, mengajarkan tata cara sibir yang benar pada keluarga klien, dan memfasilitasi pasien menggosok gigi. Setelah tindakan yang diberikan sampai hari ketiga masalah defisit keperawatan diri teratasi.

Dalam asuhan keperawatan dilibatkan kerjasama antara perawat, klien, dan keluarga sehingga masalah keperawatan klien mengenai Defisit keperawatan diri; mandi dapat segera teratasi

Kata Kunci : Asuhan Keperawatan Pasien CVA dengan gangguan defisit keperawatan diri; mandi

ABSTRACT

NURSING CARE FOR CVA PATIENTS WITH SELF-CARE DEFICIT DISORDER "BATH"

Case Study Research at RSUD dr. Harjono Ponorogo

By

Retno Sekarningtias

NIM. 18613252

According to WHO, CVA is a focal or global neurologic deficit that can lead to death. There are 13.7 million new stroke cases, in Indonesia stroke is the number two disease after heart, at Dr. Harjono Hospital in 2021 there are 347 cases of stroke sufferers.

The research method used is case study research with descriptive writing. The research was conducted in the Aster Room of RSUD dr. Harjono Ponorogo in January 2021 CVA nursing problems Self-Nursing Deficit; bathing the nursing process which includes assessment, diagnosis, intervention, implementation and evaluation of nursing.

The results of the study for 3 days showed that the client experienced a self-care deficit; bath. Nursing actions taken include helping to prepare toiletries, preparing a comfortable environment and maintaining client privacy, educating and teaching the client's family the correct sabin procedure, facilitating patients brushing their teeth. After the action given until the third day the problem of self-care deficit was resolved.

In nursing care involved cooperation between nurses, clients, and families so that the client's nursing problems regarding self-nurturing deficits; bath can be resolved soon

Keywords: Nursing Care of CVA patients with self-care deficit disorder; bath

KATA PENGANTAR

Puji syukur penulis panjatkan kehadapan Tuhan Yang Maha Esa karena atas berkat rahmat-Nya saya dapat menyelesaikan Karya Tulis Ilmiah ini. Penulisan Karya Tulis Ilmiah ini dilakukan dalam rangka memenuhi salah satu syarat untuk mencapai gelar Ahli Madya Keperawatan Program Studi D III Keperawatan Universitas Muhammadiyah Ponorogo. Saya pada kesempatan kali ini ingin menyampaikan ucapan terimakasih kepada :

1. Bapak Dr. Happy Susanto, M.A selaku Rektor Universitas Muhammadiyah Ponorogo.
2. Bapak Sulistyو Andarmoyo, S.Kep.,Ns.,M.Kes selaku Dekan Fakultas Ilmu Kesehatan Universitas Muhammadiyah Ponorogo yang telah memberikan izin untuk memudahkan dalam penyusunan Karya Tulis Ilmiah ini.
3. Ibu Rika Mayasari, S.Kep.Ns., M.Kes selaku Ketua Prodi D III Keperawatan yang selalu mengarahkan dan memotivasi mahsiswanya untuk segera menyelesaikan Karya Tulis Ilmiah ini.
4. Bapak Saiful Nurhidayat S.Kep.Ns.,M.Kep selaku pembimbing utama dan Ibu Metti Verawati S.Kep.Ns.M.,Kes selaku pembimbing pendamping yang telah mendidik, mengarahkan, serta meluangkan waktu dan pikiran untuk membantu penulis dalam menyelesaikan Karya Tulis Ilmiah ini.

5. Seluruh Dosen, Staf, dan Tenaga pendidik di Prodi D III Keperawatan Fakultas Ilmu Kesehatan Universitas Muhammadiyah Ponorogo.
6. Ayah, Ibu, adek dan keluarga besar, khususnya teman-teman seperjuangan yang senantiasa mendukung serta ber Do'a, memotivasi, dan semangat selama penyusunan Karya Tulis Ilmiah ini.
7. Serta banyak semua pihak yang tidak dapat disebutkan satu persatu atas bantuan dalam penyusunan Karya Tulis Ilmiah ini.

Penulis menyadari sepenuhnya Karya Tulis Ilmiah ini masih jauh dari kesempurnaan. Oleh karena itu kritik dan saran dari pembaca yang bersifat membangun sangat dibutuhkan oleh penulis. Akhir kata, semoga Karya Tulis Ilmiah ini dapat digunakan dalam proses pembelajaran dalam dunia pendidikan.

Ponorogo, 9 Oktober 2020

Penulis

DAFTAR ISI


HALAMAN Sampul	i
HALAMAN Judul.....	ii
HALAMAN PERSETUJUAN PEMBIMBING	iii
HALAMAN PENGESAHAN DEWAN PENGUJI.....	iv
PERNYATAAN KEASLIAN TULISAN	v
ABSTRAK	vi
KATA PENGANTAR	viii
DAFTAR ISI.....	x
DAFTAR TABEL.....	xiii
DAFTAR LAMPIRAN.....	xiv
DAFTAR SINGKATAN	xv
BAB 1 PENDAHULUAN	1
1.1 Latar Belakang Masalah	1
1.2 Rumusan Masalah	6
1.3 Tujuan Penelitian	6
1.4 Manfaat Penelitian.....	7
BAB 2 TINJAUAN PUSTAKA	10
2.1 Konsep CVA	10
2.1.1 Definisi	10
2.1.2 Klasifikasi.....	10
2.1.3 Etiologi	14
2.1.4 Faktor Resiko	15

2.1.5	Manifestasi Klinis	19
2.1.6	Patafisiologi.....	20
2.1.7	Pemeriksaan Penunjang.....	22
2.1.8	Penetalaksanaan	24
2.2	Konsep Asuhan Keperawatan	28
2.3	Diagnosa Keperawatan.....	44
2.4	Implementasi	47
2.5	Evaluasi	48
BAB 3 METODE PENELITIAN.....		49
3.1	Metode.....	49
3.2	Teknik Penulisan.....	49
3.3	Lokasi dan waktu penelitian.....	50
3.4	Alur Kerja	50
3.5	Etik Penelitian	52
BAB 4 ASUHAN KEPERAWATAN		54
4.1	Pengkajian	54
4.1.1	Identitas Klien.....	54
4.1.2	Keluhan Utama	55
4.1.3	Riwayat Penyakit Sekarang	55
4.1.4	Riwayat Penyakit Terdahulu.....	55
4.1.5	Riwayat Kesehatan Keluarga.....	55
4.1.6	Riwayat Psikososial	56
4.1.7	Pola Kesehatan Sehari-hari	58
4.1.8	Pemeriksaan Fisik	67

4.1.9 Pemeriksaan Penunjang	68
4.1.10 Penatalaksanaan	70
4.2 Analisa Data	71
4.3 Daftar Masalah	72
4.4 Intervensi Keperawatan	73
4.5 Implementasi Keperawatan	75
4.6 Evaluasi Keperawatan	77
BAB 5 PEMBAHASAN	78
5.1 Pengkajian	78
5.2 Intervensi	78
5.3 Diagnosis Keperawatan	81
5.4 Intervensi Keperawatan	82
5.5 Implementasi Keperawatan	83
5.6 Evaluasi Keperawatan	85
BAB 6 KESIMPULAN DAN SARAN	87
6.1 Kesimpulan	87
6.2 Saran	88
DAFTAR PUSTAKA	90
LAMPIRAN	93


DAFTAR TABEL

Tabel 2.1 Intervensi keperawatan	46
Tabel 4.1 Pola kesehatan sehari-hari.....	67
Tabel 4.2 Pemeriksaan penunjang	68
Tabel 4.3 Pemeriksaan Penunjang	69
Tabel 4.4 Analisa Data	71
Tabel 4.5 Daftar Masalah.....	72
Tabel 4.6 Intervensi Keperawatan	73
Tabel 4.7 Catatan Tindakan Keperawatan	75
Tabel 4.8 Catatan Perkembangan.....	77



DAFTAR LAMPIRAN

1. Lampiran 1 Penjelasan Untuk Mengikuti Penelitian (PSP)	93
2. Lampiran 2 Pengambilan data awal	94
3. Lampiran 3 Permohonan studi kasus	96
4. Lampiran 4 Inform Consent	99
5. Lampiran 5 Uji Etik.....	100
6. Lampiran 6 SOP Memandikan.....	101
7. Lampiran 7 log book pembimbing 1	104
8. Lampiran 8 log book pembimbing 2	109



DAFTAR SINGKATAN

CVA	: <i>Cerebro Vascular Accident</i>
WHO	: <i>World Health Organization</i>
SEAMIC	: <i>Southeast Asian Medical Information Center</i>
GDA	: <i>Gula Darah Puasa</i>
TIA	: <i>Transient Ischemic Attack</i>
RIND	: <i>Reversible Ishemic Neurological Deficid</i>
AVM	: <i>Arterio Venous Malformation</i>
LDL	: <i>Low Density Lipoprotein</i>
HDL	: <i>High Density Lipoprotein</i>
ADL	: <i>Activity of Daily Living</i>
MRI	: <i>Magnetic Resonance Imaging</i>
PTT	: <i>Partial Thromboplastin Time</i>
INR	: <i>International Normalised Ratio</i>

