



LAMPIRAN 1

KUESIONER PENELITIAN

Assalamu'alaikum wr. wb.

Perkenalkan saya Diah Indshsari mahasiswi semester akhir program studi Manajemen Fakultas Ekonomi Universitas Muhammadiyah Ponorogo, sedang melakukan penelitian penyusunan skripsi dengan judul:

“Pengaruh *Self Efficacy*, *Need For Achievement*, *Gender*, dan Pengalaman Berwirausaha Terhadap Minat Berwirausaha Tenaga Kerja Indonesia”

Berkaitan dengan hal tersebut, saya memohon kepada Saudara/I untuk dapat berpartisipasi dalam mengisi kuesioner penelitian ini. Saya menyadari permohonan ini sedikit banyaknya akan mengganggu aktivitas atau ketenangan Saudara/I. Semua informasi yang anda berikan dijamin kerahasiaannya. Atas kesediaan Saudara/I dalam mengisi kuesioner ini saya ucapkan terima kasih.

Hormat saya

Diah Indahsari

PETUNJUK PENGISIAN KUESIONER:

1. Isilah data responden terlebih dahulu yang berada ditempat yang telah disediakan oleh peneliti
2. Jawablah pertanyaan dengan memilih salah satu di antara lima alternative jawaban yang sesuai dengan keadaan yang sebenarnya.
3. Jawablah dengan tanda (X) pada salah satu alternative jawaban anda

Keterangan

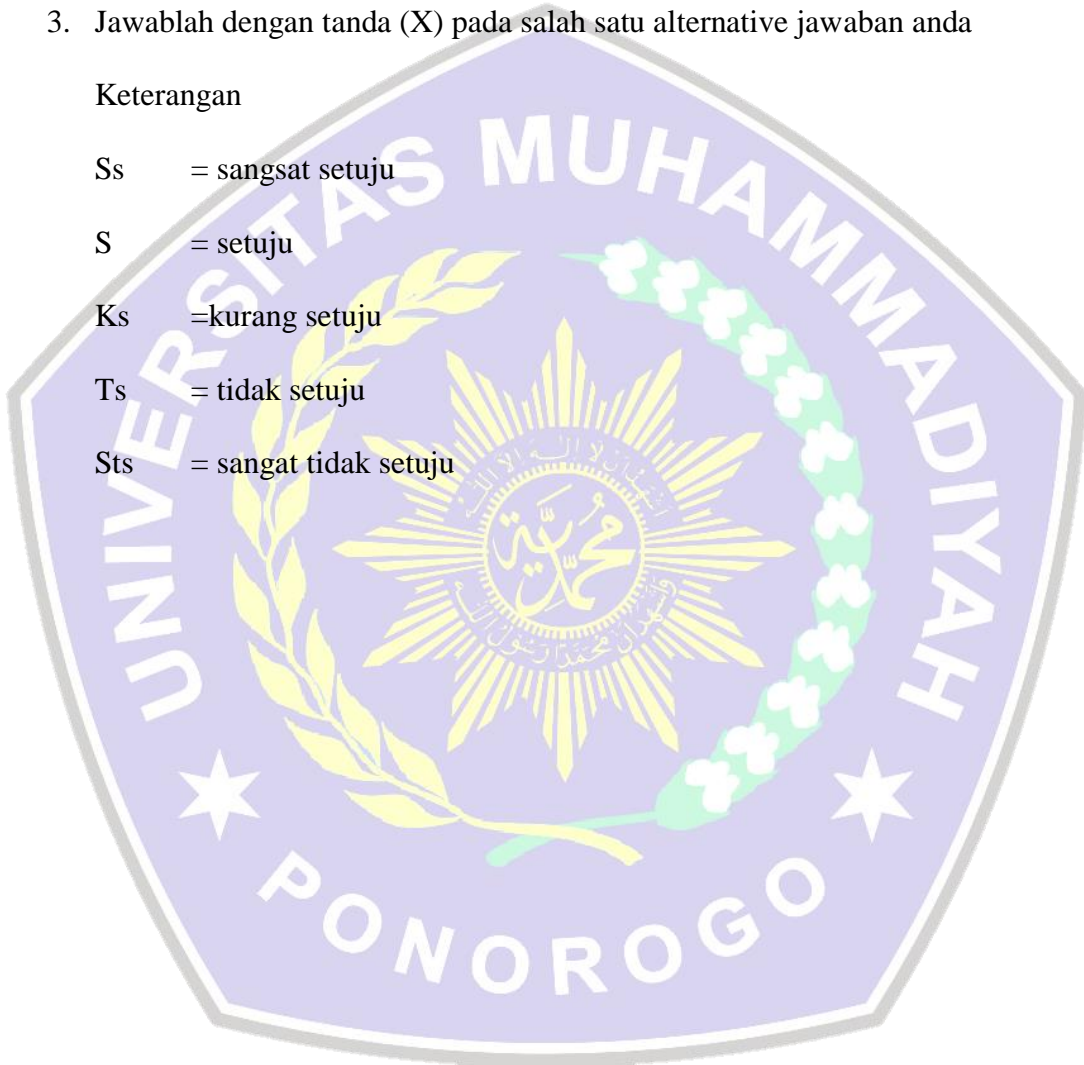
Ss = sangat setuju

S = setuju

Ks = kurang setuju

Ts = tidak setuju


Sts = sangat tidak setuju



A. IDENTITAS RESPONDEN

Nama Responden:

1. Jenis kelamin : () Laki – laki
() Perempuan
2. Usia : () 18 Tahun – 25 Tahun
() 26 Tahun – 30 Tahun
() 31 Tahun – 40 Tahun
() diatas 40 Tahun
3. Negara tempat bekerja : () Taiwan
() Hongkong
() Malaysia
() Singapore
() Korea
4. Lama bekerja : () 1 – 3 Tahun
() 4 – 5 Tahun
() 6 – 10 Tahun
() diatas 10 Tahun
5. Pengalaman berwirausaha : () Pernah
() Tidak Pernah



Variabel Minat Berwirausaha (Y)

No	Butir Pertanyaan	STS	TS	KS	S	SS
		1	2	3	4	5
Perasaan senang						
1.	Saya senang dapat berwirausaha untuk menciptakan lapangan pekerjaan					
Ketertarikan						
2.	Saya tertarik berwirausaha untuk meraih masa depan yang lebih baik					
Keinginan						
3.	saya berkeinginan berwirausaha karena dapat memberikan peluang untuk maju					
Motivasi						
4.	Berwirausaha merupakan motif suatu pilihan yang tepat bagi saya					

Variabel Self Efficacy (X1)

No	Butir Pertanyaan	STS	TS	KS	S	SS
		1	2	3	4	5
Tingkat Kesulitan Tugas (<i>Magnitude</i>)						
1.	Saya mampu dalam menghadapi tugas sesuai kemampuan					
2.	Saya merasa sangat mampu melakukan pekerjaan yang sedang saya kerjakan					
Tingkat Keyakinan (<i>Strenght</i>)						
3.	Disetiap tugas yang ada saya merasa yakin akan berhasil					
4.	Saya berusaha mendapatkan hasil yang maksimal disetiap tugas					

Luas Bidang Tugas (<i>Generality</i>)						
5.	Saya dapat menangani tugas yang lebih menantang					
6.	Saya berusaha mendapatkan hasil yang maksimal di setiap tugas					

Variabel *Need For Achievement*(X2)

No	Butir Pertanyaan	STS	TS	KS	S	SS
		1	2	3	4	5
Mandiri						
1.	Saya berani berusaha secara mandiri sesuai dengan pekerjaan usaha saya					
Bertanggungjawab						
2.	Saya bersedia bertanggungjawab terhadap hasil kerja					
Berani Mengambil Resiko						
3.	Saya berani mengambil pekerjaan dengan resiko yang telah diperhitungkan					
Memiliki Kepercayaan Diri						
4.	Saya lebih percaya diri jika saya mempunyai pekerjaan sendiri					

LAMPIRAN 2**Data Responden**

No	Jenis Kelamin	Usia	Negara Tempat Bekerja	Lama Bekerja	Pengalaman Berwirausaha
1.	Laki-Laki	18–25 tahun	Korea	4 -5 tahun	Pernah
2.	Laki-Laki	18–25 tahun	Korea	4-5 tahun	Pernah
3.	Laki-Laki	18–25 tahun	Korea	1-3 tahun	Pernah
4.	Perempuan	26–30 tahun	Taiwan	4-5 tahun	Belum pernah
5.	Laki-Laki	26–30 tahun	Taiwan	4-5 tahun	Pernah
6.	Perempuan	18–25 tahun	Korea	6-10 tahun	Pernah
7.	Perempuan	18–25 tahun	Taiwan	1-3 tahun	Belum pernah
8.	Laki-Laki	18–25 tahun	Taiwan	1-3 tahun	Pernah
9.	Laki-Laki	18–25 tahun	Taiwan	1-3 tahun	Belum pernah
10.	Perempuan	18–25 tahun	Taiwan	1-3 tahun	Belum pernah
11.	Perempuan	18–25 tahun	Malaysia	4-5 tahun	Belum pernah
12.	Perempuan	18–25 tahun	Malaysia	1-3 tahun	Pernah
13.	Perempuan	26–30 tahun	Malaysia	4-5 tahun	Belum pernah
14.	Perempuan	18–25 tahun	Hongkong	1-3 tahun	Belum pernah
15.	Laki-Laki	18–25 tahun	Taiwan	4-5 tahun	Belum pernah
16.	Perempuan	18–25 tahun	Taiwan	1-3 tahun	Belum pernah
17.	Laki-Laki	26 – 30 tahun	Taiwan	1-3 tahun	Belum pernah
18.	Perempuan	18–25 tahun	Hongkong	1-3 tahun	Pernah
19.	Perempuan	18–25 tahun	Singapore	4-5 tahun	Belum pernah

20.	Perempuan	18–25 tahun	Singapore	4-5 tahun	Belum pernah
21.	Perempuan	18–25 tahun	Taiwan	4-5 tahun	Belum pernah
22.	Laki-Laki	18–25 tahun	Taiwan	1-3 tahun	Pernah
23.	Perempuan	18–25 tahun	Malaysia	1-3 tahun	Belum pernah
24.	Laki-Laki	18–25 tahun	Korea	1-3 tahun	Pernah
25.	Perempuan	18–25 tahun	Taiwan	1-3 tahun	Belum pernah
26.	Laki-Laki	18–25 tahun	Korea	1-3 tahun	Belum pernah
27.	Perempuan	18–25 tahun	Hongkong	1-3 tahun	Belum pernah
28.	Laki-Laki	18–25 tahun	Korea	4-5 tahun	Pernah
29.	Laki-Laki	18-25 tahun	Korea	1-3 tahun	Pernah
30.	Laki-Laki	18–25 tahun	Taiwan	1-3 tahun	Pernah
31.	Perempuan	18–25 tahun	Taiwan	1-3 tahun	Belum pernah
32.	Laki-Laki	18–25 tahun	Hongkong	4-5 tahun	Pernah
33.	Perempuan	26-30 tahun	Singapore	1-3 tahun	Belum pernah
34.	Perempuan	18–25 tahun	Hongkong	1-3 tahun	Pernah
35.	Perempuan	18–25 tahun	Taiwan	1-3 tahun	Pernah
36.	Laki-Laki	18–25 tahun	Taiwan	1-3 tahun	Belum pernah
37.	Perempuan	18–25 tahun	Taiwan	1-3 tahun	Belum pernah
38.	Laki-Laki	18–25 tahun	Taiwan	3-4 ahun	Pernah
39.	Laki-Laki	18-25 tahun	Taiwan	1-3 tahun	Belum pernah
40.	Laki-Laki	18–25 tahun	Korea	3-4 tahun	Belum pernah
41.	Laki-Laki	18–25 tahun	Taiwan	1-3 tahun	Pernah
42.	Laki-Laki	18–25 tahun	Korea	1-3 tahun	Belum pernah

43.	Perempuan	18-25 tahun	Taiwan	1-3 tahun	Pernah
44.	Perempuan	18-25 tahun	Hongkong	1-3 tahun	Belum pernah
45.	Perempuan	18-25 tahun	Hongkong	1-3 tahun	Belum pernah
46.	Perempuan	26-30 tahun	Hongkong	1-3 tahun	Belum pernah
47.	Perempuan	18-25 tahun	Hongkong	1-3 tahun	Belum pernah
48.	Laki-Laki	18-25 tahun	Hongkong	4-3 tahun	Belum pernah
49.	Laki-Laki	18-25 tahun	Taiwan	4-3 tahun	Belum pernah
50.	Perempuan	26-30 tahun	Singapore	4-3 tahun	Pernah
51.	Laki-Laki	18-25 tahun	Korea	1-3 tahun	Belum pernah
52.	Perempuan	18-25 tahun	Korea	4-3 tahun	Pernah
53.	Perempuan	18-25 tahun	Hongkong	4-3 tahun	Pernah
54.	Perempuan	18-25 tahun	Korea	1-3 tahun	Belum pernah
55.	Perempuan	18-25 tahun	Hongkong	1-3 tahun	Belum pernah
56.	Perempuan	18-25 tahun	Korea	1-3 tahun	Pernah
57.	Laki-Laki	18-25 tahun	Korea	1-3 tahun	Pernah
58.	Perempuan	18-25 tahun	Taiwan	1-3 tahun	Belum pernah
59.	Perempuan	18-25 tahun	Korea	1-3 tahun	Belum pernah
60.	Perempuan	18-25 tahun	Korea	1-3 tahun	Pernah
61.	Perempuan	18-25 tahun	Singapore	3-4 tahun	Belum pernah
62.	Perempuan	18-25 tahun	Singapore	1-3 tahun	Pernah
63.	Laki-Laki	18-25 tahun	Korea	1-3 tahun	Belum pernah
64.	Perempuan	18-25 tahun	Korea	1-3 tahun	Pernah
65.	Laki-Laki	18-25 tahun	Taiwan	4-5 tahun	Belum pernah

66.	Perempuan	18-25 tahun	Taiwan	1-3 tahun	3 kaliP
67.	Laki-Laki	18-25 tahun	Korea	4-5 tahun	Pernah
68.	Laki-Laki	18-25 tahun	Korea	4-5 tahun	Pernah
69.	Perempuan	26-30 tahun	Taiwan	1-3 tahun	Pernah
70.	Laki-Laki	18-25 tahun	Taiwan	1-3 tahun	Pernah
71.	Laki-Laki	18-25 tahun	Malaysia	1-3 tahun	Pernah
72.	Perempuan	18-25 tahun	Korea	1-3 tahun	Pernah
73.	Laki – laki	18-25 tahun	Korea	4-5 tahun	Belum pernah
74.	Laki – laki	18-25 tahun	Singapore	1-3 tahun	Belum pernah
75.	Perempuan	18-25 tahun	Malaysia	1-3 tahun	Belum pernah
76.	Perempuan	18-25 tahun	Hongkong	4-5 tahun	Pernah
77.	Perempuan	18-25 tahun	Singapore	1-3 tahun	Pernah
78.	Perempuan	18-25 tahun	Malaysia	1-3 tahun	Pernah
79.	Perempuan	18-25 tahun	Korea	1-3 tahun	Pernah
80.	Laki - laki	18-25 tahun	Korea	1-3 tahun	Belum pernah
81.	Perempuan	26-30 tahun	Korea	1-3 tahun	Belum pernah
82.	Perempuan	18-25 tahun	Korea	1-3 tahun	Belum pernah
83.	Laki-Laki	18-25 tahun	Taiwan	1-3 tahun	Pernah
84.	Laki-Laki	18-25 tahun	Korea	1-3 tahun	Pernah
85.	Perempuan	18-25 tahun	Malaysia	1-3 tahun	Pernah
86.	Laki-Laki	18-25 tahun	Malaysia	4-5 tahun	Pernah
87.	Laki-Laki	18-25 tahun	Korea	1-3 tahun	Pernah
88.	Perempuan	31-40 tahun	Hongkong	4-5 taun	Pernah

89.	Laki-Laki	18-25 tahun	Korea	1-3 tahun	Belum pernah
90.	Perempuan	18-25 tahun	Korea	1-3 tahun	Belum pernah
91.	Laki – laki	18-25 tahun	Taiwan	4-5 tahun	Pernah
92.	Perempuan	18-25 tahun	Taiwan	1-3 tahun	Pernah
93.	Perempuan	18-25 tahun	Malaysia	1-3 tahun	Belum pernah
94.	Perempuan	18-25 tahun	Singapore	1-3 tahun	Pernah
95.	Perempuan	18-25 tahun	Korea	1-3 tahun	Pernah
96.	Perempuan	18-25 tahun	Hongkong	1-3 tahun	Belum pernah
97.	Perempuan	18-25 tahun	Korea	1-3 tahun	Pernah
98.	Perempuan	26-30 tahun	Hongkong	1-3 tahun	Pernah
99.	Perempuan	26-30 tahun	Taiwan	1-3 tahun	Belum
100.	Perempuan	18-25 tahun	Korea	1-3 tahun	Belum



LAMPIRAN 3

TABULASI DATA KUESIONER

<i>Self Efficacy</i>							<i>Need For Achievement</i>					<i>Gender</i>	<i>PB</i>	<i>Minat Berwirausaha</i>				
X1.1	X1.2	X1.3	X1.4	X1.5	X1.6	X1	X2.1	X2.2	X2.3	X2.4	X2	X3	X4	Y1.1	Y1.2	Y1.3	Y1.4	Y
5	5	5	4	5	5	29	5	4	5	4	18	1	1	5	5	4	5	19
5	5	5	4	5	5	29	5	4	5	4	18	1	1	5	5	4	5	19
4	5	5	5	4	4	27	5	5	4	5	19	1	1	5	5	5	5	20
5	5	5	4	5	5	29	5	5	4	4	18	0	0	4	5	5	5	19
5	5	5	4	5	5	29	5	5	4	4	18	1	1	5	5	5	5	20
5	5	5	4	5	5	29	5	4	4	5	18	0	1	5	5	4	4	18
3	2	2	2	2	2	13	2	2	2	2	8	0	0	2	2	2	2	8
5	5	5	5	4	4	28	4	4	4	4	16	1	1	4	4	4	4	16
5	5	5	5	3	4	27	3	5	5	3	16	1	0	5	5	5	5	20
3	2	2	2	2	2	13	2	2	2	2	8	0	0	2	2	2	2	8
5	5	5	5	4	5	29	5	5	4	5	19	0	0	5	5	5	5	20
5	5	5	5	5	5	30	5	5	5	5	20	0	1	5	5	5	5	20
4	5	5	4	5	5	28	4	5	5	5	19	0	0	5	4	5	4	18
5	5	5	4	4	4	27	4	5	4	4	17	0	0	5	5	4	5	19
5	5	5	5	5	5	30	5	5	5	5	20	1	0	5	5	5	5	20
2	1	2	2	2	2	11	2	2	2	2	8	0	0	2	2	2	1	7
4	5	5	4	5	5	28	5	5	4	5	19	1	0	5	5	4	4	18
4	4	5	4	5	5	27	5	5	5	5	20	0	1	5	5	5	5	20
5	4	4	4	5	4	26	5	5	3	4	17	0	0	4	5	4	5	18
5	5	5	5	5	5	30	5	5	3	5	18	0	0	5	5	5	5	20
5	4	5	4	3	3	24	3	3	2	3	11	0	0	3	3	3	3	12
5	5	5	5	4	4	28	4	4	4	4	16	1	1	4	4	4	5	17

5	4	4	4	4	5	26	4	4	4	5	17	0	0	5	5	5	5	20
5	5	5	5	5	4	29	5	5	4	5	19	1	1	5	4	4	5	18
5	5	5	5	5	5	30	3	3	4	5	15	0	0	5	5	5	5	20
5	1	1	5	2	5	19	5	5	4	3	17	1	0	4	5	4	3	16
5	5	5	4	5	5	29	4	5	5	5	19	0	0	5	5	5	5	20
5	5	5	5	5	5	30	5	5	5	5	20	1	1	5	5	5	5	20
4	5	4	4	4	4	25	4	4	4	4	16	1	1	4	4	5	5	18
4	4	4	4	4	4	24	4	4	3	4	15	1	1	4	4	4	5	17
5	5	5	5	2	2	24	2	5	2	2	11	0	0	2	2	3	2	9
5	5	5	5	4	4	28	4	3	3	5	15	1	1	4	5	4	5	18
4	4	5	5	4	4	26	4	4	4	4	16	0	0	4	4	4	4	16
5	5	5	5	4	5	29	5	5	5	5	20	0	1	4	5	5	2	16
4	4	5	5	5	4	27	5	5	4	4	18	0	1	5	5	4	5	19
4	5	4	4	4	3	24	4	3	4	5	16	1	0	4	4	4	3	15
4	5	5	4	4	5	27	4	4	4	5	17	0	0	4	4	5	5	18
5	5	5	5	3	4	27	5	5	4	5	19	1	1	5	5	5	5	20
5	5	5	5	5	5	30	5	5	5	5	20	1	0	5	5	5	5	20
4	5	5	4	3	4	25	5	5	4	5	19	1	0	4	4	5	5	18
5	5	5	5	5	5	30	5	5	5	5	20	1	1	5	5	5	5	20
4	5	5	4	4	4	26	5	5	4	4	18	1	0	4	5	4	5	18
4	4	4	4	5	5	26	5	4	5	4	18	0	1	5	5	5	4	19
5	5	5	5	5	5	30	5	5	5	5	20	0	0	5	5	5	5	20
4	4	4	4	4	4	24	4	4	4	4	16	0	0	4	4	4	4	16
5	5	5	5	5	5	30	5	3	4	5	17	0	0	5	5	5	5	20
5	5	5	5	4	3	27	4	4	3	5	16	0	0	4	4	3	5	16
4	4	5	4	4	3	24	4	5	4	5	18	1	0	5	5	4	4	18

5	5	5	5	5	3	28	5	5	5	5	20	1	0	3	4	4	3	14
4	5	5	5	5	5	29	5	5	5	5	20	0	1	5	5	5	5	20
5	5	5	5	3	4	27	4	5	4	5	18	1	0	4	4	4	5	17
5	5	5	4	4	4	27	5	5	5	4	19	0	1	4	4	4	5	17
4	4	4	4	4	4	24	4	4	3	4	15	0	1	4	4	4	4	16
4	5	4	3	4	3	23	4	4	4	5	17	0	0	4	4	4	4	16
4	4	3	3	4	4	22	4	3	3	5	15	0	0	3	4	3	3	13
5	5	5	5	4	4	28	5	5	4	5	19	0	1	5	4	4	5	18
5	5	5	5	5	5	30	5	5	5	5	20	1	1	5	5	5	5	20
3	3	5	5	3	3	22	4	5	4	4	17	0	0	4	4	5	5	18
5	5	5	5	4	4	28	5	5	3	4	17	0	0	5	5	5	5	20
4	5	5	4	2	2	22	3	4	2	2	11	0	1	5	3	3	3	14
5	4	4	4	4	4	25	3	3	3	3	12	0	0	5	5	5	4	19
5	5	5	4	4	4	27	5	5	4	5	19	0	1	5	5	5	4	19
1	1	1	2	2	3	10	3	2	2	1	8	1	0	1	1	1	1	4
5	5	5	5	4	4	28	4	4	4	5	17	0	1	4	4	4	5	17
5	5	5	5	4	5	29	4	3	4	5	16	1	0	5	5	5	5	20
5	5	5	5	4	5	29	5	5	5	4	19	0	1	5	5	5	5	20
5	5	5	5	4	3	27	3	3	3	5	14	1	1	4	5	4	4	17
4	4	5	4	2	2	21	3	2	2	1	8	1	1	5	5	4	5	19
5	5	5	5	5	5	30	5	5	5	5	20	0	1	5	5	5	5	20
5	5	5	5	4	4	28	5	5	5	5	20	1	1	5	5	4	5	19
5	5	5	5	5	5	30	5	5	5	5	20	1	1	5	5	5	5	20
4	4	4	4	4	3	23	3	3	4	4	14	0	1	4	4	4	3	15
5	5	5	4	4	5	28	5	5	5	5	20	1	0	4	5	5	5	19
5	5	5	5	5	4	29	5	5	5	5	20	1	0	5	5	5	5	20

5	4	5	4	4	4	26	4	5	4	5	18	0	0	4	5	2	5	16
3	5	4	4	3	4	23	4	4	3	4	15	0	1	5	4	4	4	17
4	4	4	4	3	3	22	4	4	3	4	15	0	1	3	4	3	4	14
5	5	5	4	5	5	29	5	5	5	5	20	0	1	5	5	5	5	20
5	5	5	5	5	5	30	5	5	5	5	20	0	1	5	5	5	5	20
5	5	5	5	5	5	30	5	5	5	5	20	1	0	5	5	5	5	20
4	5	5	5	5	5	29	5	5	4	4	18	0	0	5	5	5	5	20
4	5	4	4	4	4	25	4	5	4	5	18	0	0	4	5	4	5	18
5	5	5	5	4	5	29	5	5	4	5	19	1	1	4	5	5	5	19
5	5	5	4	4	5	28	5	5	4	5	19	1	1	4	5	4	5	18
5	4	5	5	5	5	29	5	4	4	4	17	0	1	5	5	5	5	20
5	5	5	4	4	5	28	5	5	4	5	19	1	1	5	5	5	5	20
4	3	3	2	4	5	21	5	5	5	3	18	1	1	5	4	4	4	17
4	5	4	4	5	4	26	5	5	5	5	20	0	1	5	5	4	5	19
5	5	5	5	4	4	28	4	5	4	4	17	1	0	4	5	4	4	17
5	5	5	5	5	4	29	4	5	5	5	19	0	0	5	5	5	5	20
5	5	5	4	3	4	26	5	5	4	4	18	1	1	4	5	4	5	18
3	5	4	3	3	3	21	4	4	3	3	14	0	1	4	4	5	4	17
5	5	4	4	4	5	27	4	5	4	4	17	0	0	5	4	4	4	17
3	3	4	4	4	4	22	4	3	3	3	13	0	1	3	4	4	5	16
4	4	5	5	4	5	27	5	4	4	4	17	0	1	4	4	4	4	16
4	4	5	4	4	4	25	5	5	3	4	17	0	0	4	4	4	4	16
4	5	4	4	4	5	26	5	5	3	5	18	0	1	4	4	4	5	17
4	4	4	4	3	3	22	3	3	3	4	13	0	1	4	4	4	4	16
4	5	5	5	5	4	28	5	5	4	4	18	0	0	5	5	5	4	19
5	5	5	5	5	4	29	5	4	5	5	19	0	0	5	5	5	5	20

LAMPIRAN 4

HASIL UJI VALIDITAS

Hasil Uji Validitas Variabel *Self Efficacy* (X1)

		Correlations						
		X1.1	X1.2	X1.3	X1.4	X1.5	X1.6	X1
X1.1	Pearson Correlation	1	,639**	,629**	,648**	,472**	,480**	,803**
	Sig. (2-tailed)		,000	,000	,000	,000	,000	,000
	N	100	100	100	100	100	100	100
X1.2	Pearson Correlation	,639**	1	,828**	,570**	,539**	,387**	,838**
	Sig. (2-tailed)	,000		,000	,000	,000	,000	,000
	N	100	100	100	100	100	100	100
X1.3	Pearson Correlation	,629**	,828**	1	,691**	,525**	,346**	,845**
	Sig. (2-tailed)	,000	,000		,000	,000	,000	,000
	N	100	100	100	100	100	100	100
X1.4	Pearson Correlation	,648**	,570**	,691**	1	,433**	,383**	,772**
	Sig. (2-tailed)	,000	,000	,000		,000	,000	,000
	N	100	100	100	100	100	100	100
X1.5	Pearson Correlation	,472**	,539**	,525**	,433**	1	,696**	,784**
	Sig. (2-tailed)	,000	,000	,000	,000		,000	,000
	N	100	100	100	100	100	100	100
X1.6	Pearson Correlation	,480**	,387**	,346**	,383**	,696**	1	,703**
	Sig. (2-tailed)	,000	,000	,000	,000	,000		,000
	N	100	100	100	100	100	100	100
X1	Pearson Correlation	,803**	,838**	,845**	,772**	,784**	,703**	1
	Sig. (2-tailed)	,000	,000	,000	,000	,000	,000	
	N	100	100	100	100	100	100	100

** . Correlation is significant at the 0.01 level (2-tailed).

Hasil Uji Validitas *Need For Achievement* (X2)

Correlations

		X2.1	X2.2	X2.3	X2.4	X2
X2.1	Pearson Correlation	1	,705**	,664**	,613**	,872**
	Sig. (2-tailed)		,000	,000	,000	,000
	N	100	100	100	100	100
X2.2	Pearson Correlation	,705**	1	,619**	,519**	,835**
	Sig. (2-tailed)	,000		,000	,000	,000
	N	100	100	100	100	100
X2.3	Pearson Correlation	,664**	,619**	1	,634**	,861**
	Sig. (2-tailed)	,000	,000		,000	,000
	N	100	100	100	100	100
X2.4	Pearson Correlation	,613**	,519**	,634**	1	,824**
	Sig. (2-tailed)	,000	,000	,000		,000
	N	100	100	100	100	100
X2	Pearson Correlation	,872**	,835**	,861**	,824**	1
	Sig. (2-tailed)	,000	,000	,000	,000	
	N	100	100	100	100	100

** . Correlation is significant at the 0.01 level (2-tailed).



Hasil Uji Validitas Minat Berwirausaha (Y)

Correlations

		Y1.1	Y1.2	Y1.3	Y1.4	Y
Y1.1	Pearson Correlation	1	,800**	,745**	,692**	,904**
	Sig. (2-tailed)		,000	,000	,000	,000
	N	100	100	100	100	100
Y1.2	Pearson Correlation	,800**	1	,741**	,738**	,916**
	Sig. (2-tailed)	,000		,000	,000	,000
	N	100	100	100	100	100
Y1.3	Pearson Correlation	,745**	,741**	1	,648**	,875**
	Sig. (2-tailed)	,000	,000		,000	,000
	N	100	100	100	100	100
Y1.4	Pearson Correlation	,692**	,738**	,648**	1	,872**
	Sig. (2-tailed)	,000	,000	,000		,000
	N	100	100	100	100	100
Y	Pearson Correlation	,904**	,916**	,875**	,872**	1
	Sig. (2-tailed)	,000	,000	,000	,000	
	N	100	100	100	100	100

** . Correlation is significant at the 0.01 level (2-tailed).



LAMPIRAN 5

HASIL UJI RELIABILITAS

Hasil Uji Reliabilitas Variabel *Self Efficacy* (X1)

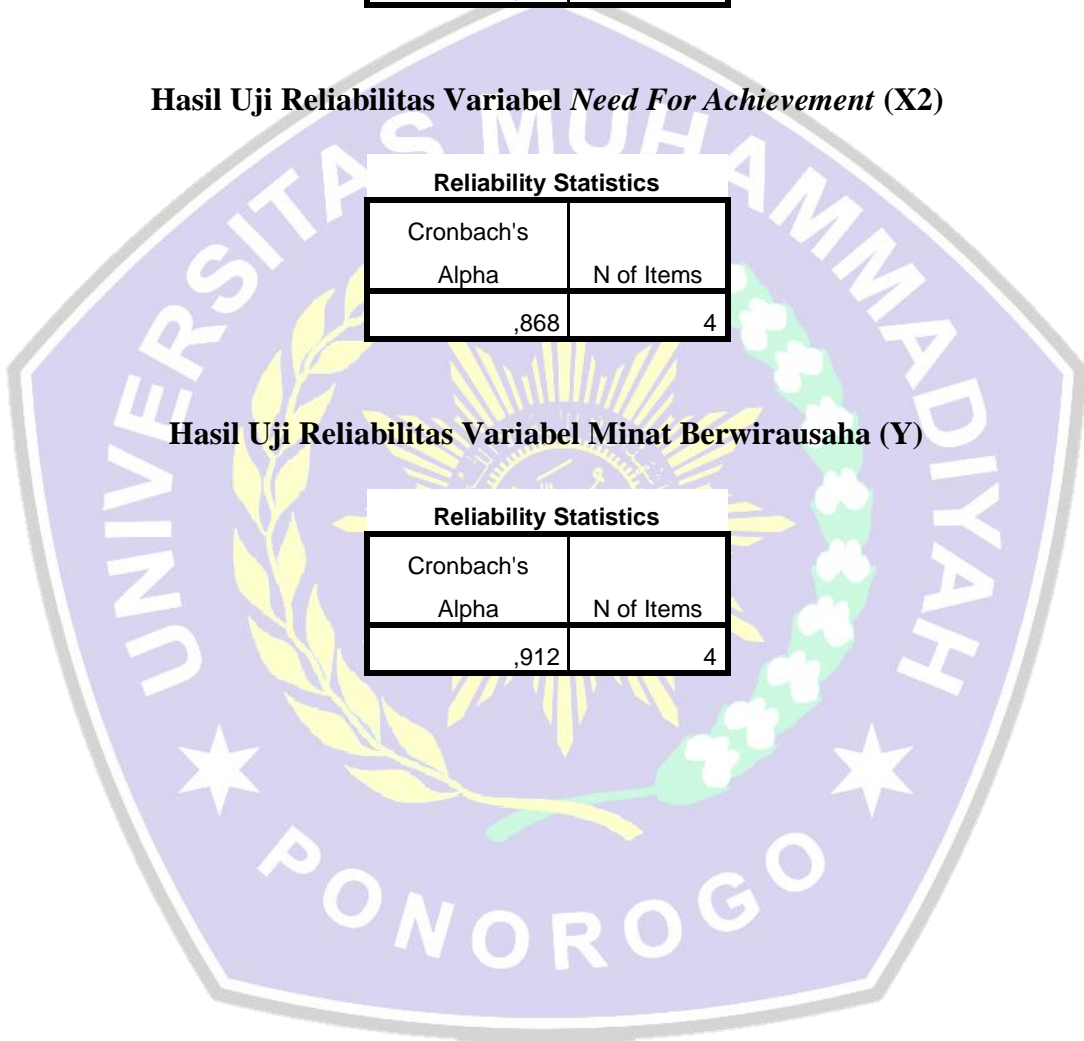
Reliability Statistics	
Cronbach's Alpha	N of Items
,878	6

Hasil Uji Reliabilitas Variabel *Need For Achievement* (X2)

Reliability Statistics	
Cronbach's Alpha	N of Items
,868	4

Hasil Uji Reliabilitas Variabel *Minat Berwirausaha* (Y)

Reliability Statistics	
Cronbach's Alpha	N of Items
,912	4



LAMPIRAN 6


ANALISIS REGRESI LINIER BERGANDA

Hasil Uji T

Coefficients^a

Model	Unstandardized Coefficients		Standardized Coefficients	t	Sig.
	B	Std. Error	Beta		
(Constant)	0,509	1,101		0,462	0,645
1 X1	0,484	0,07	0,631	6,96	0,000
X2	0,244	0,092	0,241	2,648	0,009
X3	0,056	0,34	0,009	0,166	0,869
X4	0,388	0,332	0,064	1,167	0,246

a. Dependent Variable: minat berwirausaha



Lampiran 7

HASIL UJI KOEFISIEN DETERMINASI

Model Summary

Model	R	R Square	Adjusted R Square	Std. Error of the Estimate
1	,851 ^a	,724	,713	1,63255

a. Predictors: (Constant), pengalaman berwirausaha, *gender*, *self efficacy*, *need for achievement*



LAMPIRAN8

t-tabel

Pr Df	0.25 0.50	0.10 0.20	0.05 0.10	0.025 0.050	0.01 0.02	0.005 0.010	0.001 0.002
1	1.00000	3.07768	6.31375	12.70620	31.82052	63.65674	318.30884
2	0.81650	1.88562	2.91999	4.30265	6.96456	9.92484	22.32712
3	0.76489	1.63774	2.35336	3.18245	4.54070	5.84091	10.21453
4	0.74070	1.53321	2.13185	2.77645	3.74695	4.60409	7.17318
5	0.72669	1.47588	2.01505	2.57058	3.36493	4.03214	5.89343
6	0.71756	1.43976	1.94318	2.44691	3.14267	3.70743	5.20763
7	0.71114	1.41492	1.89458	2.36462	2.99795	3.49948	4.78529
8	0.70639	1.39682	1.85955	2.30600	2.89646	3.35539	4.50079
9	0.70272	1.38303	1.83311	2.26216	2.82144	3.24984	4.29681
10	0.69981	1.37218	1.81246	2.22814	2.76377	3.16927	4.14370
11	0.69745	1.36343	1.79588	2.20099	2.71808	3.10581	4.02470
12	0.69548	1.35622	1.78229	2.17881	2.68100	3.05454	3.92963
13	0.69383	1.35017	1.77093	2.16037	2.65031	3.01228	3.85198
14	0.69242	1.34503	1.76131	2.14479	2.62449	2.97684	3.78739
15	0.69120	1.34061	1.75305	2.13145	2.60248	2.94671	3.73283
16	0.69013	1.33676	1.74588	2.11991	2.58349	2.92078	3.68615
17	0.68920	1.33338	1.73961	2.10982	2.56693	2.89823	3.64577
18	0.68836	1.33039	1.73406	2.10092	2.55238	2.87844	3.61048
19	0.68762	1.32773	1.72913	2.09302	2.53948	2.86093	3.57940
20	0.68695	1.32534	1.72472	2.08596	2.52798	2.84534	3.55181
21	0.68635	1.32319	1.72074	2.07961	2.51765	2.83136	3.52715
22	0.68581	1.32124	1.71714	2.07387	2.50832	2.81876	3.50499
23	0.68531	1.31946	1.71387	2.06866	2.49987	2.80734	3.48496
24	0.68485	1.31784	1.71088	2.06390	2.49216	2.79694	3.46678
25	0.68443	1.31635	1.70814	2.05954	2.48511	2.78744	3.45019
26	0.68404	1.31497	1.70562	2.05553	2.47863	2.77871	3.43500
27	0.68368	1.31370	1.70329	2.05183	2.47266	2.77068	3.42103
28	0.68335	1.31253	1.70113	2.04841	2.46714	2.76326	3.40816
29	0.68304	1.31143	1.69913	2.04523	2.46202	2.75639	3.39624
30	0.68276	1.31042	1.69726	2.04227	2.45726	2.75000	3.38518
31	0.68249	1.30946	1.69552	2.03951	2.45282	2.74404	3.37490
32	0.68223	1.30857	1.69389	2.03693	2.44868	2.73848	3.36531
33	0.68200	1.30774	1.69236	2.03452	2.44479	2.73328	3.35634
34	0.68177	1.30695	1.69092	2.03224	2.44115	2.72839	3.34793
35	0.68156	1.30621	1.68957	2.03011	2.43772	2.72381	3.34005
36	0.68137	1.30551	1.68830	2.02809	2.43449	2.71948	3.33262
37	0.68118	1.30485	1.68709	2.02619	2.43145	2.71541	3.32563
38	0.68100	1.30423	1.68595	2.02439	2.42857	2.71156	3.31903
39	0.68083	1.30364	1.68488	2.02269	2.42584	2.70791	3.31279
40	0.68067	1.30308	1.68385	2.02108	2.42326	2.70446	3.30688
41	0.68052	1.30254	1.68288	2.01954	2.42080	2.70118	3.30127
42	0.68038	1.30204	1.68195	2.01808	2.41847	2.69807	3.29595
43	0.68024	1.30155	1.68107	2.01669	2.41625	2.69510	3.29089
44	0.68011	1.30109	1.68023	2.01537	2.41413	2.69228	3.28607
45	0.67998	1.30065	1.67943	2.01410	2.41212	2.68959	3.28148
46	0.67986	1.30023	1.67866	2.01290	2.41019	2.68701	3.27710
47	0.67975	1.29982	1.67793	2.01174	2.40835	2.68456	3.27291

48	0.67964	1.29944	1.67722	2.01063	2.40658	2.68220	3.26891
49	0.67953	1.29907	1.67655	2.00958	2.40489	2.67995	3.26508
50	0.67943	1.29871	1.67591	2.00856	2.40327	2.67779	3.26141
51	0.67933	1.29837	1.67528	2.00758	2.40172	2.67572	3.25789
52	0.67924	1.29805	1.67469	2.00665	2.40022	2.67373	3.25451
53	0.67915	1.29773	1.67412	2.00575	2.39879	2.67182	3.25127
54	0.67906	1.29743	1.67356	2.00488	2.39741	2.66998	3.24815
55	0.67898	1.29713	1.67303	2.00404	2.39608	2.66822	3.24515
56	0.67890	1.29685	1.67252	2.00324	2.39480	2.66651	3.24226
57	0.67882	1.29658	1.67203	2.00247	2.39357	2.66487	3.23948
58	0.67874	1.29632	1.67155	2.00172	2.39238	2.66329	3.23680
59	0.67867	1.29607	1.67109	2.00100	2.39123	2.66176	3.23421
60	0.67860	1.29582	1.67065	2.00030	2.39012	2.66028	3.23171
61	0.67853	1.29558	1.67022	1.99962	2.38905	2.65886	3.22930
62	0.67847	1.29536	1.66980	1.99897	2.38801	2.65748	3.22696
63	0.67840	1.29513	1.66940	1.99834	2.38701	2.65615	3.22471
64	0.67834	1.29492	1.66901	1.99773	2.38604	2.65485	3.22253
65	0.67828	1.29471	1.66864	1.99714	2.38510	2.65360	3.22041
66	0.67823	1.29451	1.66827	1.99656	2.38419	2.65239	3.21837
67	0.67817	1.29432	1.66792	1.99601	2.38330	2.65122	3.21639
68	0.67811	1.29413	1.66757	1.99547	2.38245	2.65008	3.21446
69	0.67806	1.29394	1.66724	1.99495	2.38161	2.64898	3.21260
70	0.67801	1.29376	1.66691	1.99444	2.38081	2.64790	3.21079
71	0.67796	1.29359	1.66660	1.99394	2.38002	2.64686	3.20903
72	0.67791	1.29342	1.66629	1.99346	2.37926	2.64585	3.20733
73	0.67787	1.29326	1.66600	1.99300	2.37852	2.64487	3.20567
74	0.67782	1.29310	1.66571	1.99254	2.37780	2.64391	3.20406
75	0.67778	1.29294	1.66543	1.99210	2.37710	2.64298	3.20249
76	0.67773	1.29279	1.66515	1.99167	2.37642	2.64208	3.20096
77	0.67769	1.29264	1.66488	1.99125	2.37576	2.64120	3.19948
78	0.67765	1.29250	1.66462	1.99085	2.37511	2.64034	3.19804
79	0.67761	1.29236	1.66437	1.99045	2.37448	2.63950	3.19663
80	0.67757	1.29222	1.66412	1.99006	2.37387	2.63869	3.19526
81	0.67753	1.29209	1.66388	1.98969	2.37327	2.63790	3.19392
82	0.67749	1.29196	1.66365	1.98932	2.37269	2.63712	3.19262
83	0.67746	1.29183	1.66342	1.98896	2.37212	2.63637	3.19135
84	0.67742	1.29171	1.66320	1.98861	2.37156	2.63563	3.19011
85	0.67739	1.29159	1.66298	1.98827	2.37102	2.63491	3.18890
86	0.67735	1.29147	1.66277	1.98793	2.37049	2.63421	3.18772
87	0.67732	1.29136	1.66256	1.98761	2.36998	2.63353	3.18657
88	0.67729	1.29125	1.66235	1.98729	2.36947	2.63286	3.18544
89	0.67726	1.29114	1.66216	1.98698	2.36898	2.63220	3.18434
90	0.67723	1.29103	1.66196	1.98667	2.36850	2.63157	3.18327
91	0.67720	1.29092	1.66177	1.98638	2.36803	2.63094	3.18222
92	0.67717	1.29082	1.66159	1.98609	2.36757	2.63033	3.18119
93	0.67714	1.29072	1.66140	1.98580	2.36712	2.62973	3.18019
94	0.67711	1.29062	1.66123	1.98552	2.36667	2.62915	3.17921
95	0.67708	1.29053	1.66105	1.98525	2.36624	2.62858	3.17825
96	0.67705	1.29043	1.66088	1.98498	2.36582	2.62802	3.17731
97	0.67703	1.29034	1.66071	1.98472	2.36541	2.62747	3.17639
98	0.67700	1.29025	1.66055	1.98447	2.36500	2.62693	3.17549
99	0.67698	1.29016	1.66039	1.98422	2.36461	2.62641	3.17460
100	0.67695	1.29007	1.66023	1.98397	2.36422	2.62589	3.17374



UNIVERSITAS MUHAMMADIYAH PONOROGO
FAKULTAS EKONOMI

Jl. Budi Utomo No. 10 Ponorogo 63471 Jawa Timur Indonesia
Telp (0352) 481124, Fax. (0352) 461796, e-mail : akademik@umpo.ac.id Website :www.umpo.ac.id
Akreditasi Institusi B oleh BAN-PT
(SK Nomor : 77/SK/BAN-PT/Ak-PPJ/PT/IV/2020)

BERITA ACARA BIMBINGAN SKRIPSI

1. Nama Mahasiswa : **DIAH INDAH SARI**
2. NIM : 16414226
3. Jurusan : Manajemen
4. Bidang : MSDM
5. Alamat : Dkh. Mbagong, Ds. Ngunut, 06/03, Kec. Parang, Kab. Magetan
6. Judul Skripsi : *Pengaruh Self – Efficacy, Need For Achievement, dan Sosio Demografi terhadap Minat Berwirausaha Tenaga Kerja Indonesia*
7. Masa Pembimbingan : September 2020 s/d Agustus 2021
8. Tanggal Mengajukan Skripsi :
9. Konsultasi :

Tanggal Disetujui	BAB	Paraf Pembimbing
16/1 - 2021	Revisi Bab I, II, III, IV dan V	
20/1 - 2021	Acc Bab I - V	
20/1 - 2021	Bab I - V	
23/1 - 2021	Bab I - V acc	
23/1 - 2021	Sup dojsh	

10. Tanggal Selesai Penulisan Skripsi : _____
11. Keterangan Bimbingan Telah selesai : _____
12. Telah Di Evaluasi/Di Uji Dengan Nilai : _____ (angka)
_____ (huruf)

Pembimbing,

Dr. HADI SUMARSONO, SE, M.Si
NIDN. 008057601

Ponorogo, 18 September 2020
Dekan,

Dr. HADI SUMARSONO, M.Si
NIP. 19760508 200501 1 002