



## LAMPIRAN I

### Kuesioner Penelitian

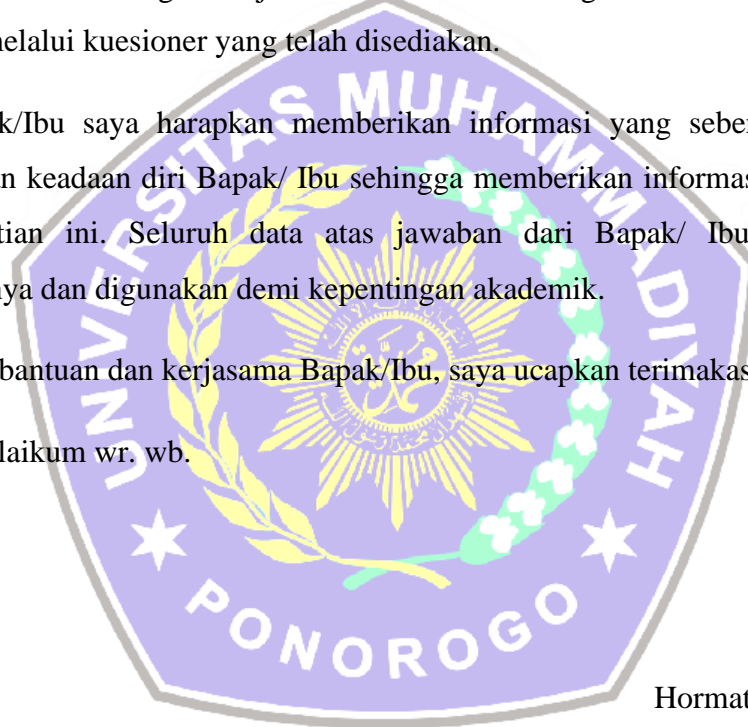
Assalamualaikum wr. wb.

Dalam rangka menunjang kegiatan penelitian yang akan saya lakukan untuk meraih gelar S1 di Program Studi Ekonomi Pembangunan Fakultas Ekonomi Unuversitas Muhammadiyah Ponorogo, saya mengharapkan kesediaan Bapak/ Ibu untuk memberikan pendapat mengenai “Pengaruh Pelatihan Usaha, Pendampingan, dan Bantuan Modal terhadap Kesejahteraan Keluarga TKI Purna (Studi Pada Kelompok Usaha Tenaga Kerja Mandiri Desa Paringan Kec. Jenangan Kab. Ponorogo) melalui kuesioner yang telah disediakan.

Bapak/Ibu saya harapkan memberikan informasi yang sebenar- benarnya sesuai dengan keadaan diri Bapak/ Ibu sehingga memberikan informasi yang berarti pada penelitian ini. Seluruh data atas jawaban dari Bapak/ Ibu akan dijaga kerahasiaannya dan digunakan demi kepentingan akademik.

Atas bantuan dan kerjasama Bapak/Ibu, saya ucapkan terimakasih.

Wassalamualaikum wr. wb.



Hormat saya,

Dyah Putri Rahayu

A. Identitas Responden

1. Nama : \_\_\_\_\_
2. Jenis Kelamin : \_\_\_\_\_
3. Usia : \_\_\_\_\_
4. Alamat : \_\_\_\_\_
- \_\_\_\_\_
5. Pendidikan Terakhir : \_\_\_\_\_
6. Negara Tujuan (semasa menjadi TKI) : \_\_\_\_\_

B. Kuesioner Penelitian

Petunjuk : Berikan tanda checklist (√) pada jawaban yang Bapak/ Ibu anggap paling sesuai.

**Keterangan :** **Skor :**

- STS : Sangat Tidak Setuju 1
- TS : Tidak Setuju 2
- N : Netral 3
- S : Setuju 4
- SS : Sangat Setuju 5

1. Pelatihan Usaha

No.	Penyataan	STS	TS	N	S	SS
1.	Saya berpartisipasi aktif dalam pelaksanaan program pelatihan di Kelompok Usaha Tenaga Kerja Mandiri					
2.	Saya menguasai materi yang diberikan dengan cepat					
3.	Instruktur (Pelatih) menyampaikan materinya dengan baik sehingga materi mudah dimengerti oleh peserta					
4.	Instruktur (Pelatih) program pelatihan					

	haruslah orang yang benar-benar menguasai teori maupun pelaksanaan di lapangan					
5.	Materi pelatihan yang diberikan relevan dengan kebutuhan saat ini					
6.	Materi pelatihan yang diberikan saat pelatihan menunjang usaha saya					
7.	Metode pelatihan yang digunakan sangat menentukan keberhasilan peserta					
8.	Metode pelatihan yang digunakan mudah dimengerti					
9.	Lama program pelatihan perlu disesuaikan dengan tujuan pelatihan agar sasaran dapat tercapai					
10.	Lama waktu pelatihan terlalu sedikit/ singkat sehingga saya tidak memahami materi secara keseluruhan					

## 2. Pendampingan

No.	Penyataan	STS	TS	N	S	SS
1.	Pendamping selalu memberikan pendampingan secara rutin dalam berlangsungnya kegiatan usaha anggota					
2.	Pendamping selalu memantau tentang manajemen sumber daya anggota, strategi pemasarannya, manajemen keuangan, dan lain- lain					
3.	Pendamping mengarahkan para anggota agar selalu berusaha keras dalam meningkatkan taraf ekonomi					
4.	Pendamping mengarahkan cara bagaimana					

	dan cara pengelolaan usaha yang baik dan benar dalam berlangsungnya usaha					
5.	Pendamping memberikan pengawasan baik langsung maupun tidak langsung dalam kegiatan usaha anggota					
6.	Pendamping selalu memantau perkembangan pendapatan usaha anggota selama kegiatan usaha berlangsung					
7.	Pendamping selalu membantu kesulitan yang dihadapi dalam berlangsungnya kegiatan usaha anggota/ kelompok					
8.	Pendamping mampu membantu anggota/ kelompok dalam mempelajari dan memahami keterampilan baru dalam upaya pemberdayaan masyarakat					
9.	Pendamping mampu berperan sebagai orang yang dapat menengahi terjadinya perbedaan kepentingan antara kelompok atau individu					
10.	Pendamping mampu menjalin komunikasi dan berinteraksi dengan anggota kelompok					

### C. Bantuan Modal

No.	Penyataan	STS	TS	N	S	SS
1.	Saya menganggap bantuan modal yang diberikan adalah awal yang baik untuk memulai usaha					
2.	Bantuan modal yang diberikan sangat bermanfaat untuk perkembangan usaha					
3.	Bantuan modal yang diberikan sangat bermanfaat untuk keberlangsungan usaha					

	dan meningkatkan produksi					
4.	Terjadi peningkatan perputaran modal usaha setelah mendapatkan bantuan modal usaha					
5.	Besar bantuan modal yang diberikan mencukupi anggota untuk menjalankan usaha					
6.	Besar bantuan modal yang diberikan kelompok usaha yang dijalankan menjadi lancar					

#### D. Kesejahteraan Keluarga TKI Purna

No.	Penyataan	STS	TS	N	S	SS
1.	Dengan adanya Kelompok Usaha Tenaga Kerja Mandiri, saya dapat memiliki usaha produktif					
2.	Setelah mengikuti program TKM, saya mengalami peningkatan pendapatan					
3.	Saya mampu membeli asset rumah tangga seperti TV, Kulkas, dll					
4.	Dengan adanya Kelompok Usaha Tenaga Kerja Mandiri, saya dapat memiliki tabungan					
5.	Saya mengikuti program ini karena saya sadar bahwa pendidikan keterampilan penting					
6.	Saya mampu menyekolahkan anak saya hingga ke jenjang pendidikan yang lebih tinggi					
7.	Saya mampu merencanakan masa depan keluarga saya					

8.	Saya dapat mengakses kesehatan dengan mudah dan terjangkau					
9.	Saya dapat menerapkan pola makan yang sehat yaitu pola 4 sehat 5 sempurna					



## LAMPIRAN II

### Data Responden

No	Nama	Jenis Kelamin	Usia	Pendidikan Terakhir	Negara Tujuan (Semasa Menjadi TKI)
1	Paryono	Laki-laki	41 thn	SMP	Malaysia
2	Fatmawati	Perempuan	38 thn	SMA	Hongkong
3	Lilik Sukaria	Perempuan	34 thn	SMA	Brunei Darussalam
4	Tri Indah Purwati	Perempuan	35 thn	SMP	Singapura
5	Amrianto	Laki-laki	34 thn	SMP	Malaysia
6	Hadi Kuncoro	Laki-laki	33 thn	SMA	Korea
7	Nasip Darmawati	Perempuan	48 thn	SMA	Malaysia
8	Tina	Perempuan	41 thn	SMP	Taiwan
9	Murtiningsih	Perempuan	55 thn	D3/D4	Taiwan
10	Demes	Perempuan	53 thn	SD	Taiwan
11	Sukarlan	Laki-laki	56 thn	SMA	Korea
12	Yatik	Perempuan	52 thn	SD	Hongkong
13	Endang Istaurina	Perempuan	39 thn	SMP	Hongkong
14	Lamini	Perempuan	42 thn	SMA	Taiwan
15	Kasemi	Perempuan	55 thn	SD	Taiwan
16	Heri	Laki-laki	36 thn	SD	Malaysia
17	Aning	Perempuan	39 thn	SMP	Hongkong
18	Marem	Perempuan	51 thn	SMA	Taiwan
19	Sri Lestari	Perempuan	36 thn	SMA	Hongkong
20	Herdik Dwi Ahsani	Laki-laki	38 thn	SMA	Malaysia
21	Aris Fahrudi	Laki-laki	35 thn	SMA	Malaysia
22	Wiwin Sunarsih	Perempuan	34 thn	SMP	Hongkong
23	Budi Kiswanto	Laki-laki	34 thn	SMA	Korea
24	Riza Hardiansyah	Laki-laki	31 thn	SMA	Korea
25	Muhammad Dwi Yulianto	Laki-laki	37 thn	SMA	Korea
26	Langgeng	Laki-laki	34 thn	SMP	Malaysia
27	Zainal Abidin	Laki-laki	45 thn	SMA	Korea
28	Ima Lestari	Perempuan	34 thn	SMP	Hongkong
29	Dasri	Perempuan	27 thn	SMP	Hongkong
30	Santi Retno Handayani	Perempuan	31 thn	SMP	Hongkong
31	Miko	Laki-laki	33 thn	SMA	Malaysia



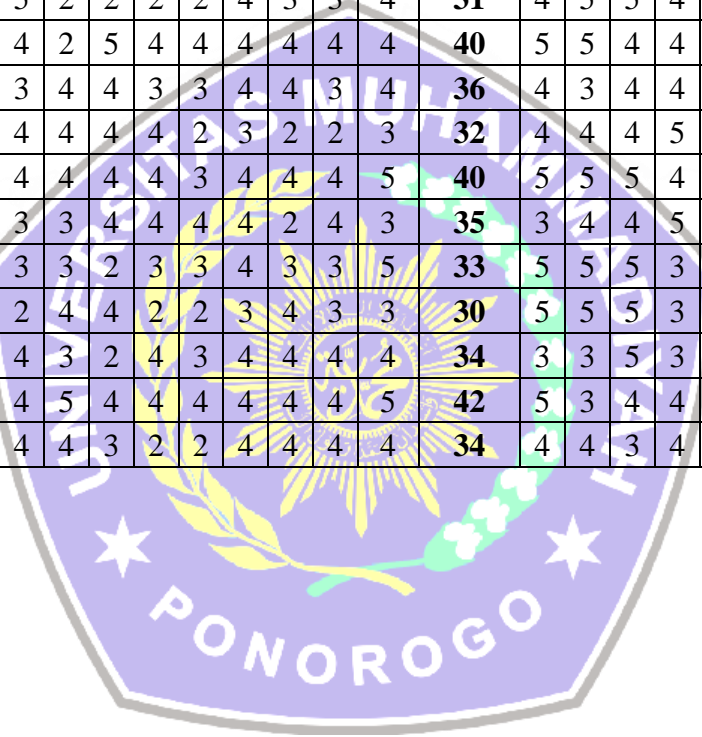
32	Nike Khomariyah	Perempuan	29 thn	SMA	Taiwan
33	Sri Lestari	Perempuan	30 thn	SMA	Hongkong
34	Agus	Laki-laki	32 thn	SMA	Korea
35	Jarwati	Laki-laki	35 thn	SMP	Taiwan
36	Sarwanto	Laki-laki	33 thn	SMP	Korea
37	Tukini	Tidak Mengisi			
38	Partun				
39	Misman				
40	Wahyu				



**Tabulasi Responden**

Resp	Pelatihan Usaha (X1)										Total X1	Pendampingan (X2)										Total X2	Bantuan Modal (X3)						Total X3	Kesejahteraan Keluarga TKI Purna (Y)									Total Y
	1	2	3	4	5	6	7	8	9	10		1	2	3	4	5	6	7	8	9	10		1	2	3	4	5	6		1	2	3	4	5	6	7	8	9	
<b>1</b>	4	4	4	5	4	4	4	4	4	2	<b>39</b>	4	3	4	4	4	3	4	4	3	4	<b>37</b>	4	5	4	4	4	4	<b>25</b>	4	4	4	4	5	4	4	4	4	<b>37</b>
<b>2</b>	4	4	4	5	4	4	4	4	4	2	<b>39</b>	2	2	4	4	4	2	4	4	4	4	<b>34</b>	5	5	4	4	4	4	<b>26</b>	4	5	4	4	5	4	4	4	4	<b>38</b>
<b>3</b>	4	3	4	5	4	4	4	4	4	4	<b>40</b>	2	3	4	4	3	4	2	3	3	4	<b>32</b>	4	4	4	3	4	4	<b>23</b>	4	4	4	4	5	3	4	4	4	<b>36</b>
<b>4</b>	3	3	3	4	4	2	4	3	4	2	<b>32</b>	4	4	4	4	4	4	4	4	5	4	<b>41</b>	4	4	4	4	4	4	<b>24</b>	3	4	4	4	4	4	4	4	4	<b>35</b>
<b>5</b>	3	3	4	3	3	4	4	4	3	2	<b>33</b>	3	2	3	4	2	3	2	4	3	3	<b>29</b>	4	4	4	4	2	3	<b>21</b>	4	4	4	4	4	4	4	4	3	<b>35</b>
<b>6</b>	4	4	4	4	4	4	4	4	4	2	<b>38</b>	3	4	4	4	3	5	4	4	2	3	<b>36</b>	4	2	4	4	2	4	<b>20</b>	4	4	2	4	5	3	4	4	4	<b>34</b>
<b>7</b>	3	2	4	4	4	4	4	4	4	4	<b>37</b>	2	2	4	4	2	4	2	4	4	4	<b>32</b>	4	3	3	4	4	5	<b>23</b>	5	4	2	4	4	4	4	4	4	<b>35</b>
<b>8</b>	3	2	4	4	4	4	4	4	4	4	<b>37</b>	4	2	4	4	4	2	3	4	4	4	<b>35</b>	4	4	4	4	4	4	<b>24</b>	4	4	2	4	4	2	3	2	4	<b>29</b>
<b>9</b>	4	3	4	4	3	4	4	4	3	3	<b>36</b>	4	2	3	2	4	4	3	3	4	4	<b>33</b>	4	4	4	4	4	4	<b>24</b>	4	4	4	4	4	4	4	4	4	<b>36</b>
<b>10</b>	4	2	5	4	4	4	4	4	4	2	<b>37</b>	4	4	4	4	4	4	4	2	2	4	<b>36</b>	2	2	3	3	2	2	<b>14</b>	4	4	2	4	4	2	3	2	4	<b>29</b>
<b>11</b>	4	4	4	4	4	4	4	4	4	4	<b>40</b>	4	3	4	4	3	2	4	3	4	4	<b>35</b>	4	3	4	4	4	4	<b>23</b>	5	4	2	4	4	4	4	4	4	<b>35</b>
<b>12</b>	3	3	4	4	4	4	4	3	4	4	<b>37</b>	2	3	4	4	3	3	3	3	3	4	<b>32</b>	4	4	4	3	4	4	<b>23</b>	4	4	4	4	5	3	4	4	4	<b>36</b>
<b>13</b>	4	4	4	4	4	4	3	4	4	4	<b>39</b>	4	2	2	3	4	2	2	3	2	4	<b>28</b>	4	3	4	4	3	4	<b>22</b>	4	4	2	4	4	4	3	4	3	<b>32</b>
<b>14</b>	5	5	5	5	5	5	5	5	5	2	<b>47</b>	5	4	5	4	4	4	4	5	4	<b>43</b>	3	3	4	3	4	4	<b>21</b>	5	4	4	4	4	4	4	4	5	<b>38</b>	
<b>15</b>	3	3	4	4	4	4	4	3	4	2	<b>35</b>	2	2	3	4	2	2	4	4	3	4	<b>30</b>	4	3	3	3	4	4	<b>21</b>	4	4	2	4	4	4	4	3	3	<b>32</b>
<b>16</b>	5	4	4	5	5	5	4	4	4	4	<b>44</b>	4	3	4	4	4	4	4	4	4	4	<b>39</b>	5	5	5	5	4	4	<b>28</b>	5	5	4	4	5	3	3	4	4	<b>37</b>
<b>17</b>	5	3	5	5	5	5	5	5	5	5	<b>48</b>	4	4	5	4	5	4	5	5	5	5	<b>46</b>	5	5	5	5	5	5	<b>30</b>	5	5	5	5	5	5	5	5	5	<b>45</b>
<b>18</b>	3	3	4	5	4	4	4	5	4	2	<b>38</b>	4	3	4	4	3	2	4	3	2	4	<b>33</b>	4	4	4	4	4	4	<b>24</b>	4	4	3	4	5	4	4	4	4	<b>36</b>
<b>19</b>	4	3	4	4	4	4	4	4	4	5	<b>40</b>	4	4	4	4	4	2	4	4	3	4	<b>37</b>	4	4	4	4	4	4	<b>24</b>	3	3	3	3	4	3	3	3	4	<b>29</b>
<b>20</b>	4	3	4	4	4	4	4	4	4	5	<b>40</b>	4	3	4	4	3	4	4	4	2	4	<b>36</b>	4	4	4	4	4	4	<b>24</b>	5	4	3	4	5	3	4	3	4	<b>35</b>
<b>21</b>	4	4	4	5	5	4	5	4	4	5	<b>44</b>	4	4	4	4	2	2	5	4	4	4	<b>37</b>	5	5	5	4	2	5	<b>26</b>	4	4	4	4	4	4	4	4	4	<b>36</b>

<b>22</b>	4	3	4	5	5	4	4	3	4	2	<b>38</b>	5	3	4	2	3	2	4	2	4	4	<b>33</b>	4	4	4	4	3	4	<b>23</b>	5	4	3	4	5	3	3	3	4	<b>34</b>
<b>23</b>	3	4	4	5	4	3	3	3	4	2	<b>35</b>	4	4	4	5	5	4	4	4	4	5	<b>43</b>	5	4	4	3	4	3	<b>23</b>	5	2	5	3	5	3	2	2	4	<b>31</b>
<b>24</b>	5	4	4	5	5	4	5	4	5	5	<b>46</b>	3	3	4	4	4	4	5	4	4	5	<b>40</b>	4	5	5	4	4	5	<b>27</b>	5	4	4	5	5	5	4	5	5	<b>42</b>
<b>25</b>	5	4	5	5	5	5	5	5	5	2	<b>46</b>	4	3	5	4	4	2	4	5	4	4	<b>39</b>	4	5	4	4	4	5	<b>26</b>	5	4	3	4	5	4	3	4	3	<b>35</b>
<b>26</b>	4	4	4	5	5	2	2	3	4	2	<b>35</b>	4	5	2	2	2	2	4	3	3	4	<b>31</b>	4	5	5	4	3	3	<b>24</b>	5	2	2	2	4	2	4	3	4	<b>28</b>
<b>27</b>	5	4	5	5	4	5	5	4	5	3	<b>45</b>	5	4	2	5	4	4	4	4	4	4	<b>40</b>	5	5	4	4	4	5	<b>27</b>	5	5	3	4	5	5	4	4	4	<b>39</b>
<b>28</b>	4	4	4	5	5	4	4	4	4	2	<b>40</b>	4	3	4	4	3	3	4	4	3	4	<b>36</b>	4	3	4	4	4	3	<b>22</b>	4	4	3	4	4	4	4	4	4	<b>35</b>
<b>29</b>	4	4	4	5	5	4	3	4	5	4	<b>42</b>	4	4	4	4	4	2	3	2	2	3	<b>32</b>	4	4	4	5	4	4	<b>25</b>	4	4	3	3	5	4	3	4	3	<b>33</b>
<b>30</b>	4	2	5	5	5	4	5	5	5	5	<b>45</b>	4	4	4	4	4	3	4	4	4	5	<b>40</b>	5	5	5	4	2	5	<b>26</b>	4	5	5	5	5	5	4	4	5	<b>42</b>
<b>31</b>	4	4	4	4	3	3	3	5	4	4	<b>38</b>	4	3	3	4	4	4	4	2	4	3	<b>35</b>	3	4	4	5	4	4	<b>24</b>	4	4	4	3	4	4	3	3	3	<b>32</b>
<b>32</b>	5	3	3	5	3	4	5	4	5	5	<b>42</b>	4	3	3	2	3	3	4	3	3	5	<b>33</b>	5	5	5	3	2	3	<b>23</b>	2	2	5	2	4	5	5	3	4	<b>32</b>
<b>33</b>	3	2	4	4	3	2	4	3	5	5	<b>35</b>	3	2	4	4	2	2	3	4	3	3	<b>30</b>	5	5	5	3	3	3	<b>24</b>	2	2	5	2	4	4	4	4	4	<b>31</b>
<b>34</b>	4	2	4	4	4	4	3	3	5	4	<b>37</b>	2	4	3	2	4	3	4	4	4	4	<b>34</b>	3	3	5	3	2	4	<b>20</b>	4	3	2	2	3	5	5	4	4	<b>32</b>
<b>35</b>	4	5	5	5	3	3	3	4	5	4	<b>41</b>	4	4	5	4	4	4	4	4	4	5	<b>42</b>	5	3	4	4	4	3	<b>23</b>	4	4	3	3	5	4	3	4	5	<b>35</b>
<b>36</b>	4	3	4	4	3	3	4	4	4	2	<b>35</b>	3	4	4	3	2	2	4	4	4	4	<b>34</b>	4	4	3	4	3	3	<b>21</b>	4	4	3	4	4	4	3	3	3	<b>32</b>



### LAMPIRAN III- DESKRIPTIF RESPONDEN

#### Jenis Kelamin

		Frequency	Percent	Valid Percent	Cumulative Percent
Valid	Laki- laki	16	44.4	44.4	44.4
	Perempuan	20	55.6	55.6	100.0
	Total	36	100.0	100.0	

#### Usia

		Frequency	Percent	Valid Percent	Cumulative Percent
Valid	26-35 tahun	18	50.0	50.0	50.0
	36-45 tahun	11	30.6	30.6	80.6
	46-55 tahun	6	16.7	16.7	97.2
	> 55 tahun	1	2.8	2.8	100.0
	Total	36	100.0	100.0	

#### Pendidikan Terakhir

		Frequency	Percent	Valid Percent	Cumulative Percent
Valid	SD	4	11.1	11.1	11.1
	SMP	13	36.1	36.1	47.2
	SMA	18	50.0	50.0	97.2
	D3/D4	1	2.8	2.8	100.0
	Total	36	100.0	100.0	

#### Negara Tujuan (semasa tki)

		Frequency	Percent	Valid Percent	Cumulative Percent
Valid	Malaysia	8	22.2	22.2	22.2
	Hongkong	10	27.8	27.8	50.0
	Brunei Darussalam	1	2.8	2.8	52.8
	Singapura	1	2.8	2.8	55.6
	Taiwan	8	22.2	22.2	77.8
	Korea	8	22.2	22.2	100.0
	Total	36	100.0	100.0	

## PELATIHAN USAHA (X1)

### Statistics

		X1.1	X1.2	X1.3	X1.4	X1.5	X1.6	X1.7	X1.8	X1.9	X1.10	PELATIHAN USAHA
N	Valid	36	36	36	36	36	36	36	36	36	36	36
	Missing	0	0	0	0	0	0	0	0	0	0	0
Mean		3.94	3.36	4.14	4.50	4.11	3.86	4.00	3.94	4.25	3.33	39.44
Median		4.00	3.00	4.00	5.00	4.00	4.00	4.00	4.00	4.00	4.00	39.00
Mode		4	4	4	5	4	4	4	4	4	2	35 <sup>a</sup>
Sum		142	121	149	162	148	139	144	142	153	120	1420

a. Multiple modes exist. The smallest value is shown

### X1.1

		Frequency	Percent	Valid Percent	Cumulative Percent
Valid	netral	9	25.0	25.0	25.0
	setuju	20	55.6	55.6	80.6
	sangat setuju	7	19.4	19.4	100.0
	Total	36	100.0	100.0	

### X1.2

		Frequency	Percent	Valid Percent	Cumulative Percent
Valid	tidak setuju	6	16.7	16.7	16.7
	netral	13	36.1	36.1	52.8
	setuju	15	41.7	41.7	94.4
	sangat setuju	2	5.6	5.6	100.0
	Total	36	100.0	100.0	

### X1.3

		Frequency	Percent	Valid Percent	Cumulative Percent
Valid	netral	2	5.6	5.6	5.6
	setuju	27	75.0	75.0	80.6
	sangat setuju	7	19.4	19.4	100.0
	Total	36	100.0	100.0	

**X1.4**

	Frequency	Percent	Valid Percent	Cumulative Percent
Valid netral	1	2.8	2.8	2.8
setuju	16	44.4	44.4	47.2
sangat setuju	19	52.8	52.8	100.0
Total	36	100.0	100.0	

**X1.5**

	Frequency	Percent	Valid Percent	Cumulative Percent
Valid netral	7	19.4	19.4	19.4
setuju	18	50.0	50.0	69.4
sangat setuju	11	30.6	30.6	100.0
Total	36	100.0	100.0	

**X1.6**

	Frequency	Percent	Valid Percent	Cumulative Percent
Valid tidak setuju	3	8.3	8.3	8.3
netral	4	11.1	11.1	19.4
setuju	24	66.7	66.7	86.1
sangat setuju	5	13.9	13.9	100.0
Total	36	100.0	100.0	

**X1.7**

	Frequency	Percent	Valid Percent	Cumulative Percent
Valid tidak setuju	1	2.8	2.8	2.8
netral	6	16.7	16.7	19.4
setuju	21	58.3	58.3	77.8
sangat setuju	8	22.2	22.2	100.0
Total	36	100.0	100.0	

**X1.8**

	Frequency	Percent	Valid Percent	Cumulative Percent
Valid netral	8	22.2	22.2	22.2
setuju	22	61.1	61.1	83.3
sangat setuju	6	16.7	16.7	100.0
Total	36	100.0	100.0	

**X1.9**

	Frequency	Percent	Valid Percent	Cumulative Percent
Valid netral	2	5.6	5.6	5.6
setuju	23	63.9	63.9	69.4
sangat setuju	11	30.6	30.6	100.0
Total	36	100.0	100.0	

**X1.10**

	Frequency	Percent	Valid Percent	Cumulative Percent
Valid tidak setuju	15	41.7	41.7	41.7
netral	2	5.6	5.6	47.2
setuju	11	30.6	30.6	77.8
sangat setuju	8	22.2	22.2	100.0
Total	36	100.0	100.0	



PONOROGO

**PELATIHAN USAHA**

		Frequency	Percent	Valid Percent	Cumulative Percent	
Valid	32	1	2.8	2.8	2.8	
	33	1	2.8	2.8	5.6	
	35	5	13.9	13.9	19.4	
	36	1	2.8	2.8	22.2	
	37	5	13.9	13.9	36.1	
	38	4	11.1	11.1	47.2	
	39	3	8.3	8.3	55.6	
	40	5	13.9	13.9	69.4	
	41	1	2.8	2.8	72.2	
	42	2	5.6	5.6	77.8	
	44	2	5.6	5.6	83.3	
	45	2	5.6	5.6	88.9	
	46	2	5.6	5.6	94.4	
	47	1	2.8	2.8	97.2	
	48	1	2.8	2.8	100.0	
	Total		36	100.0	100.0	

**PENDAMPINGAN (X2)**

**Statistics**

	X2.1	X2.2	X2.3	X2.4	X2.5	X2.6	X2.7	X2.8	X2.9	X2.10	PENDAMPINGAN
N Valid	36	36	36	36	36	36	36	36	36	36	36
Missing	0	0	0	0	0	0	0	0	0	0	0
Mean	3.61	3.22	3.78	3.72	3.42	3.06	3.72	3.61	3.47	4.03	35.64
Median	4.00	3.00	4.00	4.00	4.00	3.00	4.00	4.00	4.00	4.00	35.00
Mode	4	4	4	4	4	2 <sup>a</sup>	4	4	4	4	32 <sup>a</sup>
Sum	130	116	136	134	123	110	134	130	125	145	1283

a. Multiple modes exist. The smallest value is shown

**X2.1**

		Frequency	Percent	Valid Percent	Cumulative Percent
Valid	tidak setuju	6	16.7	16.7	16.7
	netral	5	13.9	13.9	30.6
	setuju	22	61.1	61.1	91.7
	sangat setuju	3	8.3	8.3	100.0
	Total		36	100.0	100.0



**X2.2**

	Frequency	Percent	Valid Percent	Cumulative Percent
Valid tidak setuju	8	22.2	22.2	22.2
netral	13	36.1	36.1	58.3
setuju	14	38.9	38.9	97.2
sangat setuju	1	2.8	2.8	100.0
Total	36	100.0	100.0	

**X2.3**

	Frequency	Percent	Valid Percent	Cumulative Percent
Valid tidak setuju	3	8.3	8.3	8.3
netral	6	16.7	16.7	25.0
setuju	23	63.9	63.9	88.9
sangat setuju	4	11.1	11.1	100.0
Total	36	100.0	100.0	

**X2.4**

	Frequency	Percent	Valid Percent	Cumulative Percent
Valid tidak setuju	5	13.9	13.9	13.9
netral	2	5.6	5.6	19.4
setuju	27	75.0	75.0	94.4
sangat setuju	2	5.6	5.6	100.0
Total	36	100.0	100.0	

**X2.5**

	Frequency	Percent	Valid Percent	Cumulative Percent
Valid tidak setuju	7	19.4	19.4	19.4
netral	9	25.0	25.0	44.4
setuju	18	50.0	50.0	94.4
sangat setuju	2	5.6	5.6	100.0
Total	36	100.0	100.0	

**X2.6**

	Frequency	Percent	Valid Percent	Cumulative Percent
Valid tidak setuju	14	38.9	38.9	38.9
netral	7	19.4	19.4	58.3
setuju	14	38.9	38.9	97.2
sangat setuju	1	2.8	2.8	100.0
Total	36	100.0	100.0	

**X2.7**

	Frequency	Percent	Valid Percent	Cumulative Percent
Valid tidak setuju	4	11.1	11.1	11.1
netral	5	13.9	13.9	25.0
setuju	24	66.7	66.7	91.7
sangat setuju	3	8.3	8.3	100.0
Total	36	100.0	100.0	

**X2.8**

	Frequency	Percent	Valid Percent	Cumulative Percent
Valid tidak setuju	4	11.1	11.1	11.1
netral	8	22.2	22.2	33.3
setuju	22	61.1	61.1	94.4
sangat setuju	2	5.6	5.6	100.0
Total	36	100.0	100.0	

**X2.9**

	Frequency	Percent	Valid Percent	Cumulative Percent
Valid tidak setuju	6	16.7	16.7	16.7
netral	10	27.8	27.8	44.4
setuju	17	47.2	47.2	91.7
sangat setuju	3	8.3	8.3	100.0
Total	36	100.0	100.0	

**X2.10**

	Frequency	Percent	Valid Percent	Cumulative Percent
Valid netral	5	13.9	13.9	13.9
setuju	25	69.4	69.4	83.3
sangat setuju	6	16.7	16.7	100.0
Total	36	100.0	100.0	

**PENDAMPINGAN**

	Frequency	Percent	Valid Percent	Cumulative Percent
Valid 28	1	2.8	2.8	2.8
29	1	2.8	2.8	5.6
30	2	5.6	5.6	11.1
31	1	2.8	2.8	13.9
32	4	11.1	11.1	25.0
33	4	11.1	11.1	36.1
34	3	8.3	8.3	44.4
35	3	8.3	8.3	52.8
36	4	11.1	11.1	63.9
37	3	8.3	8.3	72.2
39	2	5.6	5.6	77.8
40	3	8.3	8.3	86.1
41	1	2.8	2.8	88.9
42	1	2.8	2.8	91.7
43	2	5.6	5.6	97.2
46	1	2.8	2.8	100.0
Total	36	100.0	100.0	

## BANTUAN MODAL (X3)

### Statistics

		X3.1	X3.2	X3.3	X3.4	X3.5	X3.6	BANTUAN MODAL
N	Valid	36	36	36	36	36	36	36
	Missing	0	0	0	0	0	0	0
Mean		4.14	4.00	4.14	3.86	3.50	3.92	23.56
Median		4.00	4.00	4.00	4.00	4.00	4.00	24.00
Mode		4	4	4	4	4	4	24
Sum		149	144	149	139	126	141	848

### X3.1

		Frequency	Percent	Valid Percent	Cumulative Percent
Valid	tidak setuju	1	2.8	2.8	2.8
	netral	3	8.3	8.3	11.1
	setuju	22	61.1	61.1	72.2
	sangat setuju	10	27.8	27.8	100.0
	Total	36	100.0	100.0	

### X3.2

		Frequency	Percent	Valid Percent	Cumulative Percent
Valid	tidak setuju	2	5.6	5.6	5.6
	netral	8	22.2	22.2	27.8
	setuju	14	38.9	38.9	66.7
	sangat setuju	12	33.3	33.3	100.0
	Total	36	100.0	100.0	

### X3.3

		Frequency	Percent	Valid Percent	Cumulative Percent
Valid	netral	4	11.1	11.1	11.1
	setuju	23	63.9	63.9	75.0
	sangat setuju	9	25.0	25.0	100.0
	Total	36	100.0	100.0	

**X3.4**

	Frequency	Percent	Valid Percent	Cumulative Percent
Valid netral	9	25.0	25.0	25.0
setuju	23	63.9	63.9	88.9
sangat setuju	4	11.1	11.1	100.0
Total	36	100.0	100.0	

**X3.5**

	Frequency	Percent	Valid Percent	Cumulative Percent
Valid tidak setuju	7	19.4	19.4	19.4
netral	5	13.9	13.9	33.3
setuju	23	63.9	63.9	97.2
sangat setuju	1	2.8	2.8	100.0
Total	36	100.0	100.0	

**X3.6**

	Frequency	Percent	Valid Percent	Cumulative Percent
Valid tidak setuju	1	2.8	2.8	2.8
netral	8	22.2	22.2	25.0
setuju	20	55.6	55.6	80.6
sangat setuju	7	19.4	19.4	100.0
Total	36	100.0	100.0	

**BANTUAN MODAL**

	Frequency	Percent	Valid Percent	Cumulative Percent
Valid 14	1	2.8	2.8	2.8
20	2	5.6	5.6	8.3
21	4	11.1	11.1	19.4
22	2	5.6	5.6	25.0
23	8	22.2	22.2	47.2
24	9	25.0	25.0	72.2
25	2	5.6	5.6	77.8
26	4	11.1	11.1	88.9
27	2	5.6	5.6	94.4
28	1	2.8	2.8	97.2
30	1	2.8	2.8	100.0
Total	36	100.0	100.0	

## KESEJAHTERAAN KELUARGA TKI PURNA (Y)

### Statistics

		Y1	Y2	Y3	Y4	Y5	Y6	Y7	Y8	Y9	KESEJAHTERAAN KELUARGA
N	Valid	36	36	36	36	36	36	36	36	36	36
	Missing	0	0	0	0	0	0	0	0	0	0
Mean		4.17	3.86	3.36	3.72	4.44	3.78	3.72	3.67	3.94	34.67
Median		4.00	4.00	3.00	4.00	4.00	4.00	4.00	4.00	4.00	35.00
Mode		4	4	4	4	4	4	4	4	4	35
Sum		150	139	121	134	160	136	134	132	142	1248

### Y1

		Frequency	Percent	Valid Percent	Cumulative Percent
Valid	tidak setuju	2	5.6	5.6	5.6
	netral	2	5.6	5.6	11.1
	setuju	20	55.6	55.6	66.7
	sangat setuju	12	33.3	33.3	100.0
	Total	36	100.0	100.0	

### Y2

		Frequency	Percent	Valid Percent	Cumulative Percent
Valid	tidak setuju	4	11.1	11.1	11.1
	netral	2	5.6	5.6	16.7
	setuju	25	69.4	69.4	86.1
	sangat setuju	5	13.9	13.9	100.0
	Total	36	100.0	100.0	

### Y3

		Frequency	Percent	Valid Percent	Cumulative Percent
Valid	tidak setuju	9	25.0	25.0	25.0
	netral	10	27.8	27.8	52.8
	setuju	12	33.3	33.3	86.1
	sangat setuju	5	13.9	13.9	100.0
	Total	36	100.0	100.0	

**Y4**

	Frequency	Percent	Valid Percent	Cumulative Percent
Valid tidak setuju	4	11.1	11.1	11.1
netral	5	13.9	13.9	25.0
setuju	24	66.7	66.7	91.7
sangat setuju	3	8.3	8.3	100.0
Total	36	100.0	100.0	

**Y5**

	Frequency	Percent	Valid Percent	Cumulative Percent
Valid netral	1	2.8	2.8	2.8
setuju	18	50.0	50.0	52.8
sangat setuju	17	47.2	47.2	100.0
Total	36	100.0	100.0	

**Y6**

	Frequency	Percent	Valid Percent	Cumulative Percent
Valid tidak setuju	3	8.3	8.3	8.3
netral	8	22.2	22.2	30.6
setuju	19	52.8	52.8	83.3
sangat setuju	6	16.7	16.7	100.0
Total	36	100.0	100.0	

**Y7**

	Frequency	Percent	Valid Percent	Cumulative Percent
Valid tidak setuju	1	2.8	2.8	2.8
netral	11	30.6	30.6	33.3
setuju	21	58.3	58.3	91.7
sangat setuju	3	8.3	8.3	100.0
Total	36	100.0	100.0	

**Y8**

		Frequency	Percent	Valid Percent	Cumulative Percent
Valid	tidak setuju	3	8.3	8.3	8.3
	netral	8	22.2	22.2	30.6
	setuju	23	63.9	63.9	94.4
	sangat setuju	2	5.6	5.6	100.0
	Total	36	100.0	100.0	

**Y9**

		Frequency	Percent	Valid Percent	Cumulative Percent
Valid	netral	7	19.4	19.4	19.4
	setuju	24	66.7	66.7	86.1
	sangat setuju	5	13.9	13.9	100.0
	Total	36	100.0	100.0	

**KESEJAHTERAAN KELUARGA**

		Frequency	Percent	Valid Percent	Cumulative Percent
Valid	28	1	2.8	2.8	2.8
	29	3	8.3	8.3	11.1
	31	2	5.6	5.6	16.7
	32	6	16.7	16.7	33.3
	33	1	2.8	2.8	36.1
	34	2	5.6	5.6	41.7
	35	8	22.2	22.2	63.9
	36	5	13.9	13.9	77.8
	37	2	5.6	5.6	83.3
	38	2	5.6	5.6	88.9
	39	1	2.8	2.8	91.7
	42	2	5.6	5.6	97.2
	45	1	2.8	2.8	100.0
	Total	36	100.0	100.0	



LAMPIRAN IV- UJI VALIDITAS

PELATIHAN USAHA (X1)

Correlations

	X1.1	X1.2	X1.3	X1.4	X1.5	X1.6	X1.7	X1.8	X1.9	X1.10	PELATIHAN USAHA
X1.1	1	.444**	.372*	.529**	.373*	.541**	.414*	.464**	.497**	.193	.809**
Pearson Correlation											
Sig. (2-tailed)		.007	.025	.001	.025	.001	.012	.004	.002	.258	.000
N	36	36	36	36	36	36	36	36	36	36	36
X1.2	.444**	1	.154	.459**	.221	.126	-.096	.203	.108	-.230	.380*
Pearson Correlation											
Sig. (2-tailed)	.007		.368	.005	.196	.463	.579	.236	.530	.177	.022
N	36	36	36	36	36	36	36	36	36	36	36
X1.3	.372*	.154	1	.262	.285	.438**	.245	.491**	.397*	-.031	.543**
Pearson Correlation											
Sig. (2-tailed)	.025	.368		.123	.092	.007	.149	.002	.017	.855	.001
N	36	36	36	36	36	36	36	36	36	36	36
X1.4	.529**	.459**	.262	1	.576**	.234	.213	.243	.506**	.000	.637**
Pearson Correlation											
Sig. (2-tailed)	.001	.005	.123	.000	.000	.169	.212	.154	.002	1.000	.000
N	36	36	36	36	36	36	36	36	36	36	36
X1.5	.373*	.221	.285	.576**	1	.400*	.225	.142	.291	-.011	.566**
Pearson Correlation											
Sig. (2-tailed)	.025	.196	.092	.000	.000	.016	.187	.408	.085	.950	.000
N	36	36	36	36	36	36	36	36	36	36	36
X1.6	.541**	.126	.438**	.234	.400*	1	.575**	.519**	.152	.081	.682**
Pearson Correlation											
Sig. (2-tailed)	.001	.463	.007	.169	.016	.000	.000	.001	.375	.641	.000
N	36	36	36	36	36	36	36	36	36	36	36
X1.7	.414*	-.096	.245	.213	.225	.575**	1	.443**	.288	.192	.596**
Pearson Correlation											
Sig. (2-tailed)	.012	.579	.149	.212	.187	.000	.007	.007	.089	.261	.000
N	36	36	36	36	36	36	36	36	36	36	36
X1.8	.464**	.203	.491**	.243	.142	.519**	.443**	1	.205	.134	.632**
Pearson Correlation											
Sig. (2-tailed)	.004	.236	.002	.154	.408	.001	.007	.007	.231	.436	.000
N	36	36	36	36	36	36	36	36	36	36	36
X1.9	.497**	.108	.397*	.506**	.291	.152	.288	.205	1	.374*	.632**
Pearson Correlation											
Sig. (2-tailed)	.002	.530	.017	.002	.085	.375	.089	.231	.025	.025	.000
N	36	36	36	36	36	36	36	36	36	36	36
X1.10	.193	-.230	-.031	.000	-.011	.081	.192	.134	.374*	1	.404*
Pearson Correlation											
Sig. (2-tailed)	.258	.177	.855	1.000	.950	.641	.261	.436	.025	.025	.015
N	36	36	36	36	36	36	36	36	36	36	36
PELATIHAN USAHA	.809**	.380*	.543**	.637**	.566**	.682**	.596**	.632**	.632**	.404*	1
Pearson Correlation											
Sig. (2-tailed)	.000	.022	.001	.000	.000	.000	.000	.000	.000	.015	.000
N	36	36	36	36	36	36	36	36	36	36	36

\*\* . Correlation is significant at the 0.01 level (2-tailed).

\* . Correlation is significant at the 0.05 level (2-tailed).

**PENDAMPINGAN (X2)**

**Correlations**

	X2.1	X2.2	X2.3	X2.4	X2.5	X2.6	X2.7	X2.8	X2.9	X2.10	PENDAMPINGAN
X2.1											
Pearson Correlation	1	.359*	.038	.005	.369*	.027	.342*	-.147	.135	.140	.442**
Sig. (2-tailed)		.031	.824	.978	.027	.877	.041	.391	.433	.416	.007
N	36	36	36	36	36	36	36	36	36	36	36
X2.2											
Pearson Correlation	.359*	1	.126	.010	.223	.200	.539**	.005	.126	.232	.534**
Sig. (2-tailed)	.031		.466	.955	.192	.242	.001	.977	.464	.174	.001
N	36	36	36	36	36	36	36	36	36	36	36
X2.3											
Pearson Correlation	.038	.126	1	.375*	.229	.136	.279	.338*	.290	.216	.551**
Sig. (2-tailed)	.824	.466		.024	.179	.430	.100	.044	.086	.205	.000
N	36	36	36	36	36	36	36	36	36	36	36
X2.4											
Pearson Correlation	.005	.010	.375*	1	.217	.252	.058	.340*	.030	-.047	.421*
Sig. (2-tailed)	.978	.955	.024		.204	.138	.739	.042	.861	.784	.011
N	36	36	36	36	36	36	36	36	36	36	36
X2.5											
Pearson Correlation	.369*	.223	.229	.217	1	.348*	.259	.078	.295	.384*	.649**
Sig. (2-tailed)	.027	.192	.179	.204		.037	.127	.650	.081	.021	.000
N	36	36	36	36	36	36	36	36	36	36	36
X2.6											
Pearson Correlation	.027	.200	.136	.252	.348*	1	.060	.108	.172	.157	.492**
Sig. (2-tailed)	.877	.242	.430	.138	.037		.729	.529	.315	.359	.002
N	36	36	36	36	36	36	36	36	36	36	36
X2.7											
Pearson Correlation	.342*	.539**	.279	.058	.259	.060	1	.245	.323	.411*	.643**
Sig. (2-tailed)	.041	.001	.100	.739	.127	.729		.150	.055	.013	.000
N	36	36	36	36	36	36	36	36	36	36	36
X2.8											
Pearson Correlation	-.147	.005	.338*	.340*	.078	.108	.245	1	.408*	.292	.476**
Sig. (2-tailed)	.391	.977	.044	.042	.650	.529	.150		.013	.084	.003
N	36	36	36	36	36	36	36	36	36	36	36
X2.9											
Pearson Correlation	.135	.126	.290	.030	.295	.172	.323	.408*	1	.379*	.591**
Sig. (2-tailed)	.433	.464	.086	.861	.081	.315	.055	.013		.022	.000
N	36	36	36	36	36	36	36	36	36	36	36
X2.10											
Pearson Correlation	.140	.232	.216	-.047	.384*	.157	.411*	.292	.379*	1	.550**
Sig. (2-tailed)	.416	.174	.205	.784	.021	.359	.013	.084	.022		.001
N	36	36	36	36	36	36	36	36	36	36	36
PENDAMPINGAN											
Pearson Correlation	.442**	.534**	.551**	.421*	.649**	.492**	.643**	.476**	.591**	.550**	1
Sig. (2-tailed)	.007	.001	.000	.011	.000	.002	.000	.003	.000	.001	
N	36	36	36	36	36	36	36	36	36	36	36

\*. Correlation is significant at the 0.05 level (2-tailed).

\*\*. Correlation is significant at the 0.01 level (2-tailed).

**BANTUAN MODAL (X3)**

**Correlations**

	X3.1	X3.2	X3.3	X3.4	X3.5	X3.6	BANTUAN MODAL
X3.1							
Pearson Correlation	1	.608 <sup>**</sup>	.445 <sup>**</sup>	.190	.124	.253	.688 <sup>**</sup>
Sig. (2-tailed)		.000	.007	.266	.472	.137	.000
N	36	36	36	36	36	36	36
X3.2							
Pearson Correlation	.608 <sup>**</sup>	1	.593 <sup>**</sup>	.269	.151	.349 <sup>*</sup>	.801 <sup>**</sup>
Sig. (2-tailed)	.000		.000	.112	.379	.037	.000
N	36	36	36	36	36	36	36
X3.3							
Pearson Correlation	.445 <sup>**</sup>	.593 <sup>**</sup>	1	.138	-.200	.225	.547 <sup>**</sup>
Sig. (2-tailed)	.007	.000		.423	.243	.187	.001
N	36	36	36	36	36	36	36
X3.4							
Pearson Correlation	.190	.269	.138	1	.314	.368 <sup>*</sup>	.574 <sup>**</sup>
Sig. (2-tailed)	.266	.112	.423		.063	.027	.000
N	36	36	36	36	36	36	36
X3.5							
Pearson Correlation	.124	.151	-.200	.314	1	.300	.492 <sup>**</sup>
Sig. (2-tailed)	.472	.379	.243	.063		.075	.002
N	36	36	36	36	36	36	36
X3.6							
Pearson Correlation	.253	.349 <sup>*</sup>	.225	.368 <sup>*</sup>	.300	1	.662 <sup>**</sup>
Sig. (2-tailed)	.137	.037	.187	.027	.075		.000
N	36	36	36	36	36	36	36
BANTUAN MODAL							
Pearson Correlation	.688 <sup>**</sup>	.801 <sup>**</sup>	.547 <sup>**</sup>	.574 <sup>**</sup>	.492 <sup>**</sup>	.662 <sup>**</sup>	1
Sig. (2-tailed)	.000	.000	.001	.000	.002	.000	
N	36	36	36	36	36	36	36

\*\* . Correlation is significant at the 0.01 level (2-tailed).

\* . Correlation is significant at the 0.05 level (2-tailed).

## KESEJAHTERAAN KELUARGA TKI PURNA (Y)

**Correlations**

	Y1	Y2	Y3	Y4	Y5	Y6	Y7	Y8	Y9	KESEJAHTERAAN RAAN KELUARGA
Y1	1	.408*	-.260	.458**	.353*	-.118	-.186	.103	.148	.355*
Pearson Correlation										
Sig. (2-tailed)		.013	.126	.005	.035	.492	.276	.550	.390	.034
N	36	36	36	36	36	36	36	36	36	36
Y2	.408*	1	-.042	.809**	.399*	.210	.033	.416*	.106	.663**
Pearson Correlation										
Sig. (2-tailed)	.013		.808	.000	.016	.218	.848	.012	.539	.000
N	36	36	36	36	36	36	36	36	36	36
Y3	-.260	-.042	1	.058	.313	.367*	.154	.248	.324	.475**
Pearson Correlation										
Sig. (2-tailed)	.126	.808		.737	.063	.028	.371	.145	.054	.003
N	36	36	36	36	36	36	36	36	36	36
Y4	.458**	.809**	.058	1	.424**	.123	.012	.341*	.217	.683**
Pearson Correlation										
Sig. (2-tailed)	.005	.000	.737		.010	.477	.943	.042	.204	.000
N	36	36	36	36	36	36	36	36	36	36
Y5	.353*	.399*	.313	.424**	1	-.027	-.198	.238	.254	.525**
Pearson Correlation										
Sig. (2-tailed)	.035	.016	.063	.010		.874	.246	.162	.135	.001
N	36	36	36	36	36	36	36	36	36	36
Y6	-.118	.210	.367*	.123	-.027	1	.509**	.639**	.151	.600**
Pearson Correlation										
Sig. (2-tailed)	.492	.218	.028	.477	.874		.002	.000	.381	.000
N	36	36	36	36	36	36	36	36	36	36
Y7	-.186	.033	.154	.012	-.198	.509**	1	.524**	.330*	.425**
Pearson Correlation										
Sig. (2-tailed)	.276	.848	.371	.943	.246	.002		.001	.049	.010
N	36	36	36	36	36	36	36	36	36	36
Y8	.103	.416*	.248	.341*	.238	.639**	.524**	1	.296	.756**
Pearson Correlation										
Sig. (2-tailed)	.550	.012	.145	.042	.162	.000	.001		.079	.000
N	36	36	36	36	36	36	36	36	36	36
Y9	.148	.106	.324	.217	.254	.151	.330*	.296	1	.528**
Pearson Correlation										
Sig. (2-tailed)	.390	.539	.054	.204	.135	.381	.049	.079		.001
N	36	36	36	36	36	36	36	36	36	36
KESEJAHTERAAN KELUARGA	.355*	.663**	.475**	.683**	.525**	.600**	.425**	.756**	.528**	1
Pearson Correlation										
Sig. (2-tailed)	.034	.000	.003	.000	.001	.000	.010	.000	.001	
N	36	36	36	36	36	36	36	36	36	36

\*. Correlation is significant at the 0.05 level (2-tailed).

\*\* . Correlation is significant at the 0.01 level (2-tailed).

## LAMPIRAN V- UJI RELIABILITAS

### PELATIHAN USAHA (X1)

#### Case Processing Summary

		N	%
Cases	Valid	36	100.0
	Excluded <sup>a</sup>	0	.0
	Total	36	100.0

a. Listwise deletion based on all variables in the procedure.

#### Reliability Statistics

Cronbach's Alpha	N of Items
.733	11

#### Item-Total Statistics

	Scale Mean if Item Deleted	Scale Variance if Item Deleted	Corrected Item-Total Correlation	Cronbach's Alpha if Item Deleted
X1.1	74.94	58.168	.778	.696
X1.2	75.53	62.142	.288	.727
X1.3	74.75	62.536	.499	.721
X1.4	74.39	61.102	.593	.713
X1.5	74.78	60.578	.502	.713
X1.6	75.03	58.713	.627	.702
X1.7	74.89	60.159	.534	.711
X1.8	74.94	60.511	.582	.711
X1.9	74.64	61.209	.588	.714
X1.10	75.56	59.968	.265	.728
PELATIHAN USAHA	39.44	16.654	1.000	.741

### PENDAMPINGAN (X2)

#### Case Processing Summary

		N	%
Cases	Valid	36	100.0
	Excluded <sup>a</sup>	0	.0
	Total	36	100.0

a. Listwise deletion based on all variables in the procedure.

### Reliability Statistics

Cronbach's Alpha	N of Items
.727	11

### Item-Total Statistics

	Scale Mean if Item Deleted	Scale Variance if Item Deleted	Corrected Item-Total Correlation	Cronbach's Alpha if Item Deleted
X2.1	67.67	68.229	.355	.715
X2.2	68.06	67.140	.459	.707
X2.3	67.50	67.457	.485	.707
X2.4	67.56	69.054	.342	.717
X2.5	67.86	65.094	.584	.696
X2.6	68.22	66.921	.401	.709
X2.7	67.56	66.083	.585	.699
X2.8	67.67	68.400	.403	.713
X2.9	67.81	65.933	.518	.701
X2.10	67.25	69.107	.502	.712
PENDAMPINGAN	35.64	18.523	1.000	.716

### BANTUAN MODAL (X3)

#### Case Processing Summary

		N	%
Cases	Valid	36	100.0
	Excluded <sup>a</sup>	0	.0
	Total	36	100.0

a. Listwise deletion based on all variables in the procedure.

### Reliability Statistics

Cronbach's Alpha	N of Items
.751	7

**Item-Total Statistics**

	Scale Mean if Item Deleted	Scale Variance if Item Deleted	Corrected Item-Total Correlation	Cronbach's Alpha if Item Deleted
X3.1	42.97	25.571	.614	.716
X3.2	43.11	23.187	.730	.683
X3.3	42.97	27.056	.464	.737
X3.4	43.25	26.879	.495	.734
X3.5	43.61	26.416	.362	.742
X3.6	43.19	25.475	.577	.717
BANTUAN MODAL	23.56	7.568	1.000	.690

**KESEJAHTERAAN KELUARGA TKI PURNA (Y)**

**Case Processing Summary**

		N	%
Cases	Valid	36	100.0
	Excluded <sup>a</sup>	0	.0
	Total	36	100.0

a. Listwise deletion based on all variables in the procedure.

**Reliability Statistics**

Cronbach's Alpha	N of Items
.731	10

**Item-Total Statistics**

	Scale Mean if Item Deleted	Scale Variance if Item Deleted	Corrected Item-Total Correlation	Cronbach's Alpha if Item Deleted
Y1	65.17	52.486	.260	.727
Y2	65.47	48.713	.597	.697
Y3	65.97	49.799	.359	.715
Y4	65.61	48.644	.621	.696
Y5	64.89	51.930	.468	.716
Y6	65.56	49.225	.521	.703
Y7	65.61	52.244	.348	.722
Y8	65.67	48.400	.710	.691
Y9	65.39	51.730	.469	.715
KESEJAHTERAAN KELUARGA	34.67	14.000	1.000	.709

## LAMPIRAN VI- UJI HIPOTESIS

### Variables Entered/Removed<sup>a</sup>

Model	Variables Entered	Variables Removed	Method
1	BANTUAN MODAL, PENDAMPINGAN, PELATIHAN USAHA <sup>b</sup>		Enter

a. Dependent Variable: KESEJAHTERAAN KELUARGA

b. All requested variables entered.

### Model Summary

Model	R	R Square	Adjusted R Square	Std. Error of the Estimate
1	.723 <sup>a</sup>	.522	.477	2.705

a. Predictors: (Constant), BANTUAN MODAL, PENDAMPINGAN, PELATIHAN USAHA

### ANOVA<sup>a</sup>

Model		Sum of Squares	df	Mean Square	F	Sig.
1	Regression	255.872	3	85.291	11.657	.000 <sup>b</sup>
	Residual	234.128	32	7.316		
	Total	490.000	35			

a. Dependent Variable: KESEJAHTERAAN KELUARGA

b. Predictors: (Constant), BANTUAN MODAL, PENDAMPINGAN, PELATIHAN USAHA

### Coefficients<sup>a</sup>

Model		Unstandardized Coefficients		Standardized Coefficients	t	Sig.
		B	Std. Error	Beta		
1	(Constant)	5.307	5.005		1.061	.297
	PELATIHAN USAHA	.330	.150	.359	2.197	.035
	PENDAMPINGAN	.154	.130	.178	1.191	.242
	BANTUAN MODAL	.461	.197	.339	2.337	.026

a. Dependent Variable: KESEJAHTERAAN KELUARGA





**UNIVERSITAS MUHAMMADIYAH PONOROGO**  
**·FAKULTAS EKONOMI**

Jl. Budi Utomo No. 10 Ponorogo 63471 Jawa Timur Indonesia  
Telp (0352) 481124, Fax. (0352) 461796, e-mail : akademik@umpo.ac.id Website: www.umpo.ac.id  
Akreditasi Institusi B oleh BAN-PT  
(SK Nomor : 77/SK/BAN-PT/Ak-PPJ/PT/IV/2020)

Nomor : 272/IV.4/PN/2021  
Hal : Ijin Penelitian

Ponorogo, 1 Februari 2021

Kepada :  
Yth. Kepala Desa Paringan  
Kec. Jenangan Kab. Ponorogo

*Assalaamualaikumwr. wb.*

Yang bertandatangan di bawah ini :

Nama : SLAMET SANTOSO, SE, M.Si  
NIK : 19701016 199904 12  
Jabatan : Wakil Dekan Fakultas Ekonomi  
Universitas Muhammadiyah Ponorogo

Menerangkan bahwa mahasiswa :

Nama : Dyah Putri Rahayu  
NIM : 17420607  
Semester : VII  
Jurusan : Ekonomi Pembangunan  
No. HP : 085749095356  
Lokasi/Objek : Kelompok Usaha Tenaga Kerja Mandiri Desa Paringan  
Lama Penelitian : 3 bulan  
Bidang : Kesejahteraan Keluarga TKI  
Judul Skripsi : Analisis Pengaruh Pelatihan Usaha, Pendampingan, dan Bantuan Modal terhadap Kesejahteraan Keluarga TKI Purna (Studi pada Kelompok Usaha Tenaga Kerja Mandiri Desa Paringan Kec. Jenangan Kab. Ponorogo)

Adalah benar-benar mahasiswa Fakultas Ekonomi Universitas Muhammadiyah Ponorogo. Dalam hal ini mohon diberi kesempatan untuk mengadakan penelitian pada Instansi/Perusahaan yang Bapak/Ibu Pimpin guna melaksanakan tugas skripsi.

Demikian atas perhatian dan kerjasamanya, kami sampaikan terimakasih.

*Wassalaamualaikumwr. wb.*

Wakil Dekan,  
  
SLAMET SANTOSO, SE, M.Si  
NIK. 19701016 199904 12

## DOKUMENTASI



Produk olahan tape madu Kelompok  
Usaha TKM Desa Paringan Kec. Jenangan



Produk keripik pisang Kelompok  
Usaha TKM Desa Paringan Kec.  
Jenangan



Produk olahan tape madu Kelompok  
Usaha TKM Desa Paringan Kec. Jenangan



Produk keripik ketela Kelompok  
Usaha TKM Desa Paringan Kec.  
Jenangan



Produk keripik anggota Kelompok Usaha TKM Desa Paringan Kec. Jenangan



Produk keripik debog anggota Kelompok Usaha TKM Desa Paringan Kec. Jenangan



Kegiatan pendampingan Kelompok Usaha TKM Desa Paringan Kec. Jenangan



Dokumentasi pengisian kuisisioner dengan anggota Kelompok Usaha TKM Desa Paringan Kec. Jenangan





Dokumentasi pengisian kuisioner dengan anggota Kelompok Usaha TKM Desa Paringan Kec. Jenangan



Dokumentasi pengisian kuisioner dengan anggota Kelompok Usaha TKM Desa Paringan Kec. Jenangan



Dokumentasi pengisian kuisioner dengan anggota Kelompok Usaha TKM Desa Paringan Kec. Jenangan



Dokumentasi pengisian kuisioner dengan anggota Kelompok Usaha TKM Desa Paringan Kec. Jenangan

## PROFIL DESA MIGRAN PRODUKTIF (DESMIGRATIF) DESA PARINGAN

Tanggal diresmikan : 1 September 2017

Oleh : Muhammad Hanif Zhakiri, S.Ag., M.Si (Menteri Ketenagakerjaan)

Penanggungjawab : Suwendi, SH (Kepala Desa Paringan)

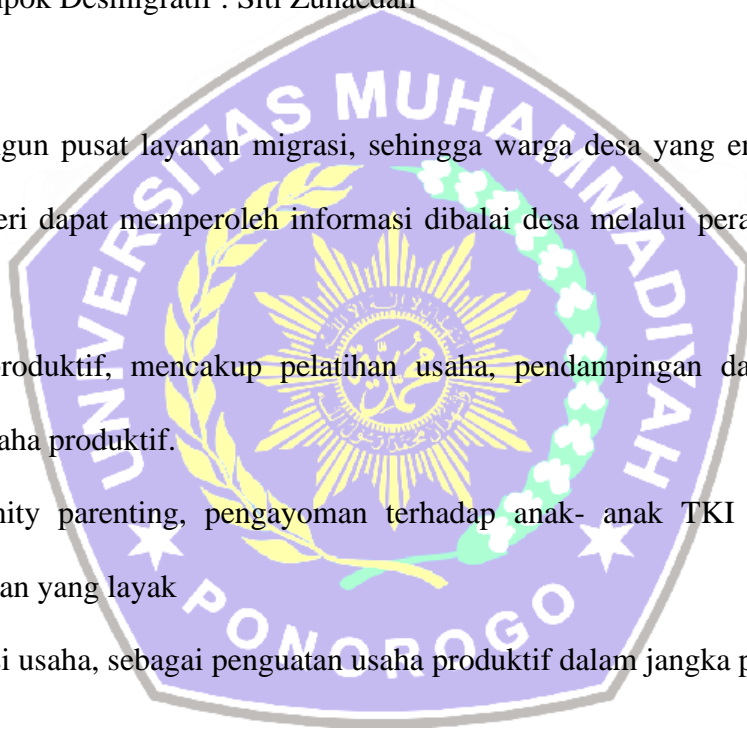
Pendamping : 1. Choirul Anam

2. Ririn Pujiastuti

Ketua kelompok Desmigratif : Siti Zunaedah

Program :

1. Membangun pusat layanan migrasi, sehingga warga desa yang endak berangkat ke luar negeri dapat memperoleh informasi dibalai desa melalui peran dari pemerintah desa.
2. Usaha produktif, mencakup pelatihan usaha, pendampingan dan bantuan modal untuk usaha produktif.
3. Community parenting, pengayoman terhadap anak- anak TKI agar memperoleh pendidikan yang layak
4. Koperasi usaha, sebagai penguatan usaha produktif dalam jangka panjang.





# UNIVERSITAS MUHAMMADIYAH PONOROGO

## FAKULTAS EKONOMI

Jl. Budi Utomo No. 10 Ponorogo 63471 Jawa Timur Indonesia  
Telp (0352) 481124, Fax. (0352) 461796, e-mail : akademik@umpo.ac.id Website :www.umpo.ac.id  
Akreditasi Institusi B oleh BAN-PT  
(SK Nomor : 77/SK/BAN-PT/Ak-PPJ/PT/IV/2020)

### BERITA ACARA BIMBINGAN SKRIPSI

1. Nama Mahasiswa : DYAH PUTRI RAHAYU
2. NIM : 17420607
3. Jurusan : Ekonomi Pembangunan
4. Bidang : Kesejahteraan Keluarga Tenaga Kerja
5. Alamat : Jl. Lesanpuro RT 02 RW 02 Krajan, Ds Ngraket Kec. Balong Kab. Ponorogo
6. Judul Skripsi : Analisis Pengaruh Pelatihan Usaha, Pendampingan, dan Bantuan Modal Terhadap Kesejahteraan Keluarga Tenaga Kerja Indonesia (TKI) Purna (Studi Pada Kelompok Usaha Tenaga Kerja Mandiri Desa Paringan Kec. Jenangan Kab. Ponorogo)
7. Masa Pembimbingan : September 2020 S/D Agustus 2021
8. Tanggal Mengajukan Skripsi :
9. Konsultasi :

Tanggal Disetujui	KETERANGAN	Paraf Pembimbing
10-1-2021	Konsul proposal	
27-1-2021	Ace proposal	
4-2-2021	Konsul proposal versi	
10-2-2021	Revisi proposal	
16-2-2021	Ace proposal	
25-3-2021	Ace Bab 1 - 3	
15-6-2021	Ace Bab 4 - 5	
26-6-2021	Ace Bab 1 - 5	

10. Tanggal Selesai Penulisan Skripsi : \_\_\_\_\_
11. Keterangan Bimbingan Telah Selesai : 26-6-2021
12. Telah Di Evaluasi/Di Uji Dengan Nilai : \_\_\_\_\_ (angka)  
\_\_\_\_\_ (huruf)

Pembimbing,

ASIS RIAT WINANTO, SE. ME  
NIDN. 0707036901

Ponorogo, 21 Oktober 2020  
Dekan,



Dr. HADI SUMARSONO, M.Si  
NIP. 19760508 200501 1 002