

Lampiran 1

PENJELASAN UNTUK MENGIKUTI PENELITIAN (PSP)

1. Kami adalah mahasiswa yang berasal dari institusi/ jurusan/ program studi Universitas Muhammadiyah Ponorogo Fakultas Ilmu Kesehatan Diploma III Keperawatan dengan ini meminta anda untuk berpartisipasi dengan sukarela dalam penerapan asuhan keperawatan pada KTI yang berjudul Asuhan Keperawatan pada Pasien Diabetes Melitus dengan Gangguan Integritas Kulit.
2. Tujuan dari pemberian asuhan keperawatan ini adalah untuk mengkaji, menganalisis, merencanakan tindakan, melakukan tindakan dan melakukan evaluasi yang dapat memberikan manfaat berupa memberi edukasi mengenai cara menjaga nutrisi dan pengaturan makanan kepada penderita DM. Pemberian asuhan keperawatan ini akan berlangsung selama minimal 3 hari.
3. Prosedur pengambilan bahan data dengan cara wawancara terpimpin dengan menggunakan pedoman wawancara yang berlangsung kurang lebih 15-20 menit. Cara ini menyebabkan ketidaknyamanan tetapi anda tidak perlu khawatir karena penelitian ini untuk kepentingan pengembangan asuhan keperawatan/pelayanan keperawatan.
4. Keuntungan yang anda peroleh dalam keikutsertaan anda pada penelitian ini adalah anda turut terlibat aktif mengikuti perkembangan asuhan/ tindakan yang diberikan
5. Nama dan jati diri anda beserta seluruh informasi yang saudara sampaikan akan tetap dirahasiakan.
6. Jika saudara membutuhkan informasi sehubungan dengan penelitian ini, silakan menghubungi peneliti pada nomor HP : 085733072908

PENELITI

**NANDYS VIANKI****NIM. 18613167**

Lampiran 2

INFORMED CONSENT
(Persetujuan Menjadi Partisipan)

Saya yang bertanda tangan dibawah ini menyatakan bahwa saya telah mendapatkan penjelasan secara rinci dan telah menegrti mengenai pemberian asuhan keperawatan yang akan dilakukan oleh Nandys Vianki dalam Studi Kasus Asuhan Keperawatan Pada Pasien Diabetes Mellitus dengan Masalah Keperawatan Gangguan Integrita Kulit di Ahmad Dahlan RSUD Muhammadiyah Ponorogo

Saya memutuskan setuju untuk ikut berpartisipasi pada pemberian asuhan keperawatan ini secara sukarela tanpa paksaan. Bila selama pemberian asuhan keperawatan ini saya menginginkan mengundurkan diri, maka saya dapat mengundurkan sewaktu-waktu tanpa sanksi apapun.

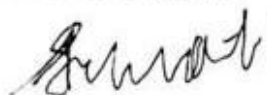
Ponorogo, 19 Februari 2021

Saksi



.....

Yang Memberi Persetujuan



.....

Peneliti



Nandys Vianki

Lampiran 3



UNIVERSITAS MUHAMMADIYAH PONOROGO
FAKULTAS ILMU KESEHATAN

Jl. Budi Utomo No. 10 Ponorogo 63471 Jawa Timur Indonesia
 Telepon (0352) 481124, Faksimile (0352) 461796, email: akademik@umpo.ac.id website :
www.umpo.ac.id
 Akreditasi Institusi oleh BAN-PT = B
 (SK Nomor 169/SK/Akred/PT/IV/2015)

Nomor : 733/IV.6/PN/2020
 Hal : Permohonan Data Awal

Ponorogo, 22 September 2020

Kepada
 Yth. Kepala Badan Kesatuan Bangsa dan Politik
 Kabupaten Ponorogo
 Di
 PONOROGO

Assalamu'alaikum w. w.

Disampaikan dengan hormat bahwa sebagai rangkaian pelaksanaan Ujian Akhir Program (UAP) Mahasiswa Program Studi D-3 Keperawatan Fakultas Ilmu Kesehatan Universitas Muhammadiyah Ponorogo Tahun Akademik 2020 / 2021, maka mahasiswa / mahasiswi diwajibkan untuk menyusun Karya Tulis Ilmiah

Untuk kegiatan dimaksud mengharap bantuan dan kerjasama Bapak / Ibu dapatnya memberikan kemudahan dalam melaksanakan izin data awal, dengan pokok permasalahan. **Jumlah kasus Diabetes Mellitus di RSU. Muhammadiyah Ponorogo.** Adapun nama mahasiswa / mahasiswi sebagai berikut :

Nama : Nandys Vianki
 NIM : 18613167
 Jurusan : D3 Keperawatan

Demikian, atas bantuan dan kerjasamanya di sampaikan terima kasih.

Wassalamu 'alaikum w. w.



Sulistyo Andarmoyo, S.Kep., Ns., M.Kes.
 NIK 19791215 200302 12

Lampiran 4



PEMERINTAH KABUPATEN PONOROGO
BADAN KESATUAN BANGSA DAN POLITIK
 Jl. Aloon-aloon Utara Nomor 6 Telepon (0352) 483852
PONOROGO

Kode Pos 63413

REKOMENDASI

Nomor : 072 / 424 / 405 28 / 2020

Berdasarkan surat Dekan Fakultas Ilmu Kesehatan Universitas Muhammadiyah Ponorogo, tanggal 22 September 2020, Nomor : 733/IV.6/PN/2020, perihal Permohonan Data awal.

Dengan ini Kepala Badan Kesatuan Bangsa Dan Politik Kabupaten Ponorogo memberikan Rekomendasi kepada :

Nama Peneliti	:	<u>NANDYS VIANKI</u> Mhs. Fakultas Ilmu Kesehatan Universitas Muhammadiyah Ponorogo
Alamat	:	Krajan RT/RW 005/006 Kel/Desa Bangunsari Kec. Pacitan Kab. Pacitan
Thema / Acara Survey / Research / PKL / Pengumpulan data/Magang	:	" Jumlah Kasus Diabetes Mellitus Di RSU Muhammadiyah Ponorogo "
Daerah/ Tempat dilakukan PKN/ Survey/ Pengumpulan Data	:	RSU Muhammadiyah Ponorogo
Tujuan Penelitian	:	Karya Tulis Ilmiah
Tanggal dan atau Lamanya Penelitian	:	6 (Enam) Bulan Sejak Tanggal Surat Dikeluarkan.
Bidang Penelitian	:	Kesehatan
Status Penelitian	:	Baru
Anggota Peneliti	:	-
Nama Penanggungjawab / Koordinator Penelitian	:	<u>Sulistyo Andarmoyo S.Kep.Ns., M.Kes</u> Dekan Fakultas Ilmu Kesehatan UNMUH Ponorogo
Nama Lembaga	:	Universitas Muhammadiyah Ponorogo

Dengan ketentuan-ketentuan sebagai berikut :

1. Harus Melaksanakan Protokol Kesehatan Covid 19 ;
2. Dalam jangka waktu 1 X 24 jam setelah tiba ditempat yang dituju diwajibkan melaporkan kedatangannya kepada Camat setempat ;
3. Mentaati ketentuan- ketentuan yang berlaku dalam Daerah Hukum Pemerintah setempat ;
4. Menjaga tata tertib, keamanan, kesopanan dan kesusilaan serta menghindari pernyataan baik dengan lisan ataupun tulisan / lukisan yang dapat melukai / menyinggung perasaan atau menghina Agama, Bangsa dan Negara dari suatu golongan penduduk ;
5. Tidak diperkenankan menjalankan kegiatan-kegiatan diluar ketentuan-ketentuan yang telah ditetapkan seperti tersebut diatas ;
6. Setelah berakhirnya dilakukan Survey/ Research/ PKL diwajibkan terlebih dahulu melaporkan kepada Pejabat Pemerintah setempat mengenai selesainya pelaksanaan Survey / Research / PKL, sebelum meninggalkan daerah tempat Survey / Research / PKL ;
7. Dalam jangka waktu 1 (satu) bulan setelah selesai dilakukan Survey / Research / PKL diwajibkan memberikan laporan tentang pelaksanaan dan hasil-hasilnya kepada :
- Kepala Badan Kesatuan Bangsa dan Politik Kabupaten Ponorogo.
8. Surat Keterangan ini akan dinyatakan tidak berlaku apabila ternyata bahwa pemegang Surat Keterangan ini tidak memenuhi ketentuan-ketentuan sebagaimana tersebut diatas.
Demikian untuk menjadikan perhatian dan guna seperlunya.

Ponorogo, 23 September 2020

a.n. KEPALA BADAN KESATUAN BANGSA DAN POLITIK
 KABUPATEN PONOROGO
 Kabid. Kesbang

Drs. TRIKARJANTO, MM.

Pembina

NIP. 19640610 199710 1 001

Tembusan :

- Yth. 1. Kepala Dinas Kesehatan Kab. Ponorogo
 2. Dekan Fakultas Ilmu Kesehatan
 Universitas Muhammadiyah Ponorogo

Lampiran 5



RSU MUHAMMADIYAH PONOROGO

TERAKREDITASI No. KARS-SERT/905/VIII/2019
 Jl. Diponegoro 50 Ponorogo Telp. (0352) 481273-485928, Fax. (0352) 486111
 E-mail: rsum_ponorogo@yahoo.com, Website: www.rsumponorogo.com



Nomor : 654E/IV.5.AU/A/2020 Ponorogo, 13 Safar 1442 H
 Lampiran : - 01 Oktober 2020 M
 Perihal : **Ijin Penelitian**

Kepada Yth.
Nandys Vianki
 di-

Tempat

بِسْمِ اللَّهِ الرَّحْمَنِ الرَّحِيمِ

Ba'da salam semoga Allah SWT senantiasa memberikan kekuatan kepada kita untuk menunaikan kewajiban mengamalkan perintah-perintah-Nya dan mengikuti sunnah Rasul-Nya. Amin.

Menindaklanjuti surat dari Badan Kesatuan Bangsa Dan Politik Kabupaten Ponorogo Nomor: 072/424/405.28/2020 tanggal 23 September 2020 perihal Rekomendasi Penelitian Mahasiswa. Pada prinsipnya kami menyetujui permohonan saudara untuk melakukan kegiatan mencari data/ karya tulis/skripsi/ penelitian dengan judul : **Jumlah Kasus Diabetes Melitus di RSU Muhammadiyah Ponorogo.**

Dengan ketentuan membuat surat pernyataan yang berkaitan dengan pelaksanaan kegiatan penelitian tersebut.

Demikian surat ini kami buat untuk mendapatkan perhatian bagi yang berkepentingan dan atas kerja samanya kami ucapkan terima kasih.

والسلام عليكم ورحمة الله وبركاته

Wakil Direktur
 Administrasi & Keuangan

Wabid Ashar, SE.
 NIK. 980015

Tembusan disampaikan yth :

- 1 Mahasiswa yang bersangkutan.
- 2 Manager Keperawatan
- 3 Arsip



Surabaya - Gresik - Lamongan - Babat - Sumberejo - Mojonegara - Tuban - Sidoarjo - Mojokerto - Mojoagung - Jombang - Nganjuk
 Kota Kediri - Kab. Kediri - Madiun - Ponorogo - Tulungagung - Blitar - Malang - Probolinggo - Regojampi - Banyuwangi

Lampiran 6



PEMERINTAH KABUPATEN PONOROGO
BADAN KESATUAN BANGSA DAN POLITIK
 Jl. Aloun-aloun Utara Nomor 6 Telepon (0352) 483852
PONOROGO

Kode Pos 63413

REKOMENDASI

Nomor : 072 / 534 / 405.28 / 2020

Berdasarkan surat Dekan Fakultas Ilmu Kesehatan Universitas Muhammadiyah Ponorogo, tanggal 05 November 2020, Nomor : 883/IV.6/PN/2020, perihal Permohonan Studi Kasus.

Dengan ini Kepala Badan Kesatuan Bangsa Dan Politik Kabupaten Ponorogo memberikan Rekomendasi kepada :

Nama Peneliti : **NANDYS VIANKI**
 Mhs. Fakultas Ilmu Kesehatan Universitas Muhammadiyah Ponorogo

Alamat : Krajan RT/RW 005/006 Kel/Desa Bangunsari Kec. Pacitan Kab. Pacitan

Thema / Acara Survey / Research / PKL / Pengumpulan data/Magang : " **Asuhan Keperawatan pada Penderita Diabetes Mellitus Dengan Masalah Keperawatan Gangguan Integritas Kulit** "

Daerah/ Tempat dilakukan PKN/ Survey/ Pengumpulan Data : RSU Muhammadiyah Ponorogo

Tujuan Penelitian : Karya Tulis Ilmiah

Tanggal dan atau Lamanya Penelitian : 3 (Tiga) Bulan Sejak Tanggal Surat Dikeluarkan.

Bidang Penelitian : Kesehatan

Status Penelitian : Baru

Anggota Peneliti : -

Nama Penanggungjawab / Koordinator Penelitian : **Sulistyo Andarmoyo S.Kep.Ns., M.Kes**
 Dekan Fakultas Ilmu Kesehatan UNMUH Ponorogo

Nama Lembaga : Universitas Muhammadiyah Ponorogo

Dengan ketentuan-ketentuan sebagai berikut :

1. Harus Melaksanakan Protokol Kesehatan Covid 19 ;
2. Dalam jangka waktu 1 X 24 jam setelah tiba ditempat yang dituju diwajibkan melaporkan kedatangannya kepada Camat setempat ;
3. Mentaati ketentuan- ketentuan yang berlaku dalam Daerah Hukum Pemerintah setempat ;
4. Menjaga tata tertib, keamanan, kesopanan dan kesusilaan serta menghindari pernyataan baik dengan lisan ataupun tulisan / lukisan yang dapat melukai / menyinggung perasaan atau menghina Agama, Bangsa dan Negara dan suatu golongan penduduk ;
5. Tidak diperkenankan menjalankan kegiatan-kegiatan diluar ketentuan-ketentuan yang telah ditetapkan seperti tersebut diatas ;
6. Setelah berakhirnya dilakukan Survey/ Research/ PKL diwajibkan terlebih dahulu melaporkan kepada Pejabat Pemerintah setempat mengenai selesainya pelaksanaan Survey / Research / PKL, sebelum meninggalkan daerah tempat Survey / Research / PKL ;
7. Dalam jangka waktu 1 (satu) bulan setelah selesai dilakukan Survey / Research / PKL diwajibkan memberikan laporan tentang pelaksanaan dan hasil-hasilnya kepada :
 - Kepala Badan Kesatuan Bangsa dan Politik Kabupaten Ponorogo.
8. Surat Keterangan ini akan dinyatakan tidak berlaku apabila ternyata bahwa pemegang Surat Keterangan ini tidak memenuhi ketentuan-ketentuan sebagaimana tersebut diatas.
 Demikian untuk menjadikan perhatian dan guna seperlunya.

Ponorogo, 18 November 2020

a.n. KEPALA BADAN KESATUAN BANGSA DAN POLITIK

KABUPATEN PONOROGO

Kabid Kesbang

Drs. TRUKARJANTO, MM.

Pembina

NIP. 19640610 199710 1 001

Tembusan :

1. Kepala Dinas Kesehatan Kab. Ponorogo
2. Dekan Fakultas Ilmu Kesehatan Universitas Muhammadiyah Ponorogo

Lampiran 7

	RSU MUHAMMADIYAH PONOROGO	
TERAKREDITASI No. KARS-SERT/905/VIII/2019 Jl. Diponegoro 50 Ponorogo Telp. (0352) 481273/485928. Fax. (0352) 486111 E-mail: rsu_m_ponorogo@yahoo.com . Website: www.rsuponorogo.com		
Nomor	: 30B/IV.5.AU/A/2021	Ponorogo, 30 Jumadil Awal 1442 H
Lampiran	: -	14 Januari 2021 M
Perihal	: Ijin Penelitian	

Kepada Yth.
Nandys Vianki
 di-
 Tempat


 Ba' da salam semoga Allah SWT senantiasa memberikan kekuatan kepada kita untuk menunaikan kewajiban mengamalkan perintah-perintah-Nya dan mengikuti sunnah Rasul-Nya. Amin.

Menindaklanjuti surat dari Badan Kesatuan Bangsa Dan Politik Kabupaten Ponorogo Nomor: 072/534/405.28/2020 tanggal 18 November 2020 perihal Rekomendasi Penelitian Karya Tulis Ilmiah Mahasiswa. Pada prinsipnya kami menyetujui permohonan saudara untuk melakukan kegiatan mencari data/ karya tulis/skripsi/ penelitian dengan judul : ***Asuhan Keperawatan Pada Penderita Diabetes Melitus Dengan Masalah Keperawatan Gangguan Integritas Kulit.***

Dengan ketentuan membuat surat pernyataan yang berkaitan dengan pelaksanaan kegiatan penelitian tersebut.

Demikian surat ini kami buat untuk mendapatkan perhatian bagi yang berkepentingan dan atas kerja samanya kami ucapkan terima kasih.




 Direktur
 Administrasi & Keuangan

Nabil Ashar, SE.
 NIK. 980015

Tembusan disampaikan yth :

1. Mahasiswa yang bersangkutan.
2. Manager Keperawatan
3. Arsip



Surabaya - Gresik - Lamongan - Babet - Sumberejo - Bojonegoro - Tuban - Sidoarjo - Mojokerto - Mojoagung - Jombang - Nganjuk
 Kota Kediri - Kab. Kediri - Madiun - Ponorogo - Tulungagung - Blitar - Malang - Probolinggo - Reggajampi - Banyuwangi

Lampiran 8



Nomor : 015/KEPK.RSUMPO/XII/21

**KETERANGAN LOLOS
KAJI ETIK (ETHICAL APPROVAL)**

Komite Etik Penelitian kesehatan RSU Muhammadiyah Ponorogo dalam upaya melindungi hak asasi dan kesejahteraan subjek penelitian kesehatan, telah mengkaji dengan teliti protokol berjudul:

The Ethics Committee of Muhammadiyah Hospital in Ponorogo with regard of the protection of human rights and welfare in medical and healthcare research has carefully reviewed the research protocol entitled:

Suahan keperawatan pada pasien diabetes mellitus dengan masalah keperawatan gangguan integritas kulit.

Nursing care for diabetes mellitus patients with nursing problems with impaired skin integrity.

Nama Peneliti : Nandys Vianki
 Name of Investigator : Nandys Vianki

Nama Institusi : Fakultas Ilmu Kesehatan Universitas Muhammadiyah Ponorogo
 Name of Institution : Health science faculty of Muhammadiyah university in Ponorogo

Dan telah menyatakan protokol tersebut di atas **LAYAK/TIDAK LAYAK ETIK.**
 And informed that the above-mentioned protocol **ETHICAL APPROVED/NOT APPROVED.**



*Persetujuan Layak Etik ini berlaku 2 bulan sejak tanggal diterbitkan

** Peneliti berkewajiban:

1. Menjaga kerahasiaan identitas subjek penelitian.
2. Melaporkan kejadian serius yang tidak diinginkan (*adverse event*)
3. Peneliti tidak boleh melakukan tindakan apapun pada subjek sebelum penelitian lolos kaji etik dan *informed consent*
4. Peneliti menanggung semua biaya penelitian termasuk biaya lainnya yang tidak terduga, bila terjadi hal-hal yang tidak diinginkan saat penelitian

Lampiran 9

Gangguan Integritas Kulit/Jaringan***D.0192**Kategori: *Lingkungan*Subkategori: *Keamanan dan Proteksi***Definisi**

Kerusakan kulit (dermis dan/atau epidermis) atau jaringan (membran mukosa, kornea, fasia, otot, tendon, tulang, kartilago, kapsul sendi dan/atau ligamen).

Penyebab

1. Perubahan sirkulasi
2. Perubahan status nutrisi (kelebihan atau kekurangan)
3. Kekurangan/kelebihan volume cairan
4. Penurunan mobilitas
5. Bahan kimia iritatif
6. Suhu lingkungan yang ekstrem
7. Faktor mekanis (mis. penekanan pada tonjolan tulang, gesekan) atau faktor elektrik (elektrodiatermi, energi listrik bertegangan tinggi)
8. Efek samping terapi radiasi
9. Kelembaban
10. Proses penuaan
11. Neuropati perifer
12. Perubahan pigmentasi
13. Perubahan hormonal
14. Kurang terpapar informasi tentang upaya mempertahankan/melindungi integritas jaringan

Gejala dan Tanda Mayor**Subjektif***(tidak tersedia)***Objektif**

1. Kerusakan jaringan dan/atau lapisan kulit

Gejala dan Tanda Minor**Subjektif***(tidak tersedia)***Objektif**

1. Nyeri
2. Perdarahan
3. Kemerahan
4. Hematoma

Kondisi Klinis Terkait

1. Imobilisasi
2. Gagal jantung kongestif
3. Gagal ginjal
4. Diabetes mellitus
5. Imunodefisiensi (mis. AIDS)

282

Standar Diagnosis Keperawatan Indonesia

- Keterangan**
- Dispesifikkan menjadi kulit atau jaringan
 - Kulit hanya terbatas pada dermis dan epidermis, sedangkan jaringan meliputi tidak hanya kulit tetapi juga mukosa, kornea, fasia, otot, tendon, tulang, kartilago, kapsul sendi dan/atau ligamen.

Referensi

- Adley, B. J., Ladwig, G. B., & Makic, M. B. F. (2017). *Nursing Diagnosis Handbook, An Evidence-Based Guide to Planning Care*. 11th Ed. St. Louis: Elsevier.
- Barreto, L. M., Swanson, E. A., & Almeida, M. A. (2016). Nursing Outcomes for the Diagnosis Impaired Tissue Integrity (00044) in Adults With Pressure Ulcer. *International Journal Of Nursing Knowledge*, 27(2), 104-110. doi:10.1111/2047-3095.12081.
- Carpemito-Moyet, L. J. (2013). *Nursing Diagnosis Application to Clinical Practice*. 14th Ed. Philadelphia: Lippincott Williams & Wilkins.
- Doenges, M. E., Moorhouse, M. F., & Murr, A. C. (2013). *Nursing Diagnosis Manual Planning, Individualizing and Documenting Client Care*. 4th Ed. Philadelphia: F. A. Davis Company.
- Herdman, T. H., & Kamitsuru, S. (2014). *Nursing Diagnosis Definitions and Classification 2015-2017*. 10th Ed. Oxford: Wiley Blackwell.
- Newfield, S. A., Hinz, M. D., Tiley, D. S., Sridaromont, K. L., Maramba, P. J. (2012). *Cox's Clinical Applications of Nursing Diagnosis Adult, Child, Women's, Mental Health, Gerontic, and Home Health Considerations*. 6th Ed. Philadelphia: F.A. Davis Company.
- Paganin, A., & Rabelo, E. R. (2013). Clinical validation of the nursing diagnoses of Impaired Tissue Integrity and Impaired Skin Integrity in patients subjected to cardiac catheterization. *Journal Of Advanced Nursing*, 69(6), 1338-1345. doi:10.1111/j.1365-2648.2012.06125.x
- Pibeiro, M. S., Lages, J. S., & Lopes, M. M. (2012). Nursing diagnoses related to skin: operational definitions. *Revista Latino-Americana De Enfermagem*, 20(5), 863-872.

Tindakan**Observasi**

- Monitor karakteristik luka (mis. drainase, warna, ukuran, bau)
- Monitor tanda-tanda infeksi

Terapeutik

- Lepaskan balutan dan plester secara perlahan
- Cukur rambut di sekitar daerah luka, *jika perlu*
- Bersihkan dengan cairan NaCl atau pembersih nontoksik, *sesuai kebutuhan*
- Bersihkan jaringan nekrotik
- Berikan salep yang sesuai ke kulit/lesi, *jika perlu*
- Pasang balutan sesuai jenis luka
- Pertahankan teknik steril saat melakukan perawatan luka
- Ganti balutan sesuai jumlah eksudat dan drainase
- Jadwalkan perubahan posisi setiap 2 jam atau sesuai kondisi pasien
- Berikan diet dengan kalori 30-35 kkal/kgBB/hari dan protein 1,25-1,5 g/kgBB/hari
- Berikan suplemen vitamin dan mineral (mis. vitamin A, vitamin C, Zinc, asam amino), *sesuai indikasi*
- Berikan terapi TENS (stimulasi saraf transkutaneous), *jika perlu*

Edukasi

- Jelaskan tanda dan gejala infeksi
- Anjurkan mengkonsumsi makanan tinggi kalori dan protein
- Ajarkan prosedur perawatan luka secara mandiri

Kolaborasi

- Kolaborasi prosedur *debridement* (mis. enzimatis, biologis, mekanis, autolitik), *jika perlu*
- Kolaborasi pemberian antibiotik, *jika perlu*

Referensi

- Berman, A., Snyder, S. & Fradsen, G. (2016). *Kozier & Erb's Fundamentals of Nursing* (10th ed.). USA: Pearson Education.
- Dougherty, L. & Lister, S. (2015). *Manual of Clinical Nursing Procedures* (9th ed.). UK: The Royal Marsden NHS Foundation Trust.
- Perry, A.G. & Potter, P. A. (2014). *Nursing Skills & Procedures* (8th ed.). St Louis: Mosby Elsevier
- Wilkinson, J. M., Treas, L. S., Barnett, K. & Smith, M. H. (2016). *Fundamentals of Nursing* (3rd ed.). Philadelphia: F. A. Davis Company.



Integritas Kulit dan Jaringan L.14125

Definisi

Keutuhan kulit (dermis dan/atau epidermis) atau jaringan (membran mukosa, kornea, fasia, otot, tendon, tulang, kartilago, kapsul sendi dan/atau ligamen).

Ekspektasi **Meningkat**

Kriteria Hasil

	Menurun	Cukup Menurun	Sedang	Cukup Meningkat	Meningkat
Elastisitas	1	2	3	4	5
Hidrasi	1	2	3	4	5
Perfusi jaringan	1	2	3	4	5

	Meningkat	Cukup Meningkat	Sedang	Cukup Menurun	Menurun
Kerusakan jaringan	1	2	3	4	5
Kerusakan lapisan kulit	1	2	3	4	5
Nyeri	1	2	3	4	5
Perdarahan	1	2	3	4	5
Kemerahan	1	2	3	4	5
Hematoma	1	2	3	4	5
Pigmentasi abnormal	1	2	3	4	5
Jaringan parut	1	2	3	4	5
Nekrosis	1	2	3	4	5
Abrasi kornea	1	2	3	4	5

	Memburuk	Cukup Memburuk	Sedang	Cukup Membaik	Membaik
Suhu kulit	1	2	3	4	5
Sensasi	1	2	3	4	5
Tekstur	1	2	3	4	5
Pertumbuhan rambut	1	2	3	4	5

*Lampiran 10***SOP PERAWATAN LUKA****Pengertian :**

Melakukan tindakan perawatan terhadap luka, mengganti balutan dan membersihkan luka.

Tujuan :

1. Meningkatkan penyembuhan luka dengan mengabsorpsi cairan dan dapat menjaga kebersihan luka
2. Melindungi luka dari kontaminasi
3. Dapat menolong hemostasis (bila menggunakan elastis verban)
4. Membantu menutupnya tepi luka secara sempurna
5. Menurunkan pergerakan dan trauma
6. Menutupi keadaan luka yang tidak menyenangkan

Peralatan**Alat-alat steril**

1. Pinset anatomis 1 buah
2. Pinset sirugis 1 buah
3. Gunting bedah/ jaringan 1 buah
4. Kassa kering dalam kom tertutup secukupnya
5. Kassa desinfektan dalam kom tertutup
6. Sarung tangan (Handschoon) 1 pasang
7. Korentnag/ forcep

Alat-alat non steril

1. Gunting verban 1 buah
2. Plester
3. Pengalas
4. Pinset anatomi 1 buah
5. Kom kecil 2 buah bila dibutuhkan
6. Nierbeken 2 buah
7. Kapas alkohol
8. Aceton/bensin
9. Larutan NaCl 0,9%
10. Larutan savlon
11. Larutan H₂O₂
12. Larutan *Boor Water* (BWC)
13. Bethadine

14. Sarung tangan 1 pasang
15. Masker
16. Kantong plastik/baskom untuk tempat sampah

Prosedur pelaksanaan

Tahap PraInteraksi

1. Melakukan verifikasi data sebelumnya bila ada
2. Mencuci tangan
3. Menempatkan alat didekat pasien dengan benar

Tahap orientasi

1. Memberi salam sebagai pendekatan terapeutik
2. Menjelaskan tujuan dan prosedur tindakan pada keluarga/pasien
3. Menanyakan kesiapan klien sebelum kegiatan dilakukan

Tahap Kerja

1. Menutup sampiran
2. Pasang masker dan sarung tangan yang tidak steril
3. Atur posisi pasien sesuai dengan kebutuhan
4. Letakkan pengalas dibawah area luka
5. Letakkan nierbeen didekat pasien
6. Buka balutan lama (hati-hati jangan sampai menyentuh luka) dengan menggunakan pinset anatomi, Buang balutan bekas kedalam nierbeken. Jika menggunakan plester lepaskan plester dengan cara melepaskan ujungnya dan menahan kulit di bawahnya, setelah itu tarik secara perlahan sejajar dengan kulit dan kearah balutan. Bila masih terdapat sisa perekat dikulit, dapat dihilangkan dengan acetone/ bensin
7. Bila balutan melekat pada jaringan dibawah, jangan dibasahi, tapi angkat balutan dengan perlahan
8. Letakkan balutan kotor ke nierbeken lalu buang ke kantong plastik, hindari kontaminasi dengan permukaan luar wadah
9. Kaji lokasi, tipe, jumlah jahitan atau bau dari luka
10. Buka sarung tangan ganti dengan sarung tangan steril
11. Membersihkan luka sesuai dengan jenis lukanya apakah luka bersih atau kotor serta sejenisnya.*
12. Menutup luka dengan cara tertentu sesuai keadaan luka*
13. Plester dengan rapi
14. Buka sarung tangan dan masukkan kedalam nierbeken
15. lepaskan masker
16. Atur dan rapikan posisi pasien
17. Buka sampiran

18. Evaluasi keadaan umum pasien
19. Rapikan peralatan dan kembalikan tempatnya dalam keadaan bersih, kering dan rapi

Tahap Terminasi

1. Melakukan evaluasi tindakan
2. Melakukan kontrak untuk kegiatan selanjutnya
3. Berpamitan dengan klien
4. Membereskan alat-alat
5. Mencuci tangan
6. Mencatat kegiatan dalam lembar catatan perawatan
7. Dokumentasikan tindakan dalam catatan keperawatan







Lampiran 8




**BUKU KEGIATAN BIMBINGAN
KARYA TULIS ILMIAH (KTI)**








**PRODI DIII KEPERAWATAN
FAKULTAS ILMU KESEHATAN
UNIVERSITAS MUHAMMADIYAH PONOROGO
2020/2021**






NO.	HARI/TANGGAL	REKOMENDASI	TANDA TANGAN
1		All judges .	
2	21/7/2020	<p>Part I</p> <p>Intro : DM → luhgt luhgt .</p> <p>Justif. : </p> <p>Konj. : DM → ganyu . → luhgt luhgt</p> <p>S : Slip by pu DM by an, luhgt luhgt yant --- Siki</p>	
3	13/8/2020	Part I Justifin	



Part I 2018
Supra 606 2

NO.	HARI/TANGGAL	REKOMENDASI	TANDA TANGAN
4	25/8/2020	Bk I Mc. bb 2 Evaluasi la. . . Pm. Saps bb 3	
5	18/9/2020	bb 2 ① peng. 1m → weight kulit Bijak. tulat 'Utama' Pundi. Df uli Kuru. Jiri.	
6	25/9/2020	bb ① Pundi. laka Jitron. bb ① Wakte. la. 2 Pm.	

NO.	HARI/TANGGAL	REKOMENDASI	TANDA TANGAN
7	29/9/2020	Au syi lfi-	
8	22/4/2021	Bab IV, Reri Seri Sara.	
9	27/4/2021	Bab IV Prinsip KEC Bab V Reri Jelaskan tiap pglaji yg ada F-T-O misal CDA : F : 470 -T : Teri? O : opa TD = 140/90 Teri ? O .. k7	

NO.	HARI/TANGGAL	REKOMENDASI	TANDA TANGAN
6	4/8/2021	Bab V, Mc. Bab VI, Mc. Formul Kesel.	
11	8/10/2021	Mc hij g.	

NO.	HARI/TANGGAL	REKOMENDASI	TANDA TANGAN
1	Sabtu, 6/7/20	ACC judul	
2	Jumat, 18/9/20	Bab 5 : - Tambahkan hasil jurnal - Penatalaksanaan dispepsia ke Integrasi kulit Lanjut Bab II-III	
3.	Rabu, 23/9/20	Cek Penulisan Korespondensi	
4	Rabu, 3/10/20	Prinsip ACC. Siapkan ujian	
5	Selasa 20/11/20	Lanjut bab 4 → Pembahasan Gastritis lula gigitan Pelejari SUKI dan Gigitan Integrasi kulit.	
6	24/11/20	Lanjut Pembahasan	

NO.	HARI/TANGGAL	REKOMENDASI	TANDA TANGAN
7	1 Mei 2021	<ul style="list-style-type: none"> - Celi Kembali SIKI - Bahas yg ≠ selesai - Celi rata primer 	
8	8/6/2021	Konsep keseluruhan + Abstrak	
9	17/6/2021	Prinsip Ase	