

## Lampiran

Tabel 3.15  
Indikator Pengungkapan *Corporate Social Responsibility*

No.	Indikator	Kode	Item
1.	Kinerja Ekonomi	EC 1	Nilai ekonomi langsung dihasilkan dan didistribusikan
		EC 2	Implikasi finansial dan risiko serta peluang lainnya kepada kegiatan organisasi karena perubahan iklim
		EC 3	Cakupan kewajiban organisasi atas program imbalan pasti
		EC 4	Bantuan finansial yang diterima dari pemerintah
		EC 5	Rasio upah standar pegawai pemula (entry level) menurut gender dibandingkan dengan upah minimum regional di lokasi-lokasi operasional yang signifikan
		EC 6	Perbandingan manajemen senior yang dipekerjakan dari masyarakat lokal di lokasi operasi yang signifikan
		EC 7	Pembangunan dan dampak dari investasi infrastruktur dan jasa yang diberikan
		EC 8	Dampak ekonomi tidak langsung yang signifikan, termasuk besarnya dampak
		EC 9	Perbandingan pembelian dari pemasok lokal di lokasi operasional yang signifikan
2.	Lingkungan	EN 1	Bahan yang digunakan berdasarkan berat atau volume
		EN 2	Persentase bahan yang digunakan yang merupakan bahan input daur ulang
		EN 3	Konsumsi energi dalam organisasi
		EN 4	Konsumsi energi di luar organisasi
		EN 5	Intensitas energy
		EN 6	Pengurangan konsumsi energi
		EN 7	Pengurangan kebutuhan energi pada produk dan jasa
		EN 8	Total pengambilan air berdasarkan sumber
		EN 9	Sumber air secara signifikan dipengaruhi oleh pengambilan air

		EN 10	Persentase dan total volume air yang didaur ulang dan digunakan Kembali
		EN 11	Lokasi-lokasi operasional yang dimiliki, disewa, dikelola di dalam, atau yang berdekatan dengan kawasan lindung dan kawasan dengan nilai keanekaragaman hayati tinggi di luar kawasan lindung
		EN 12	Uraian dampak signifikan kegiatan, produk, dan jasa terhadap keanekaragaman hayati di kawasan lindung dan kawasan dengan nilai keanekaragaman hayati yang tinggi di luar kawasan lindung
		EN 13	Habitat yang dilindungi dan dipulihkan
		EN 14	Jumlah total spesies dalam IUCN Red List dan spesies dalam daftar spesies yang dilindungi nasional dengan habitat di tempat yang dipengaruhi operasional, berdasarkan tingkat risiko kepunahan
		EN 15	Emisi Gas Rumah Kaca (GRK) langsung (Cakupan 1)
		EN 16	Emisi Gas Rumah Kaca (GRK) energi tidak langsung (Cakupan 2)
		EN 17	Emisi Gas Rumah Kaca (GRK) tidak langsung lainnya (Cakupan 3)
		EN 18	Intensitas Emisi Gas Rumah Kaca (GRK)
		EN 19	Pengurangan Emisi Gas Rumah Kaca (GRK)
		EN 20	Emisi Bahan Perusak Ozon (BPO)
		EN 21	NO <sub>x</sub> , SO <sub>x</sub> dan emisi udara signifikan lainnya
		EN 22	Total air yang dibuang berdasarkan kualitas dan tujuan
		EN 23	Bobot total limbah berdasarkan jenis dan metode pembuangan
		EN 24	Jumlah dan volume total tumpahan signifikan

		EN 25	Bobot limbah yang dianggap berbahaya menurut ketentuan konvensi baseline Lampiran I, II, III dan VIII diangkut, diimpor, diekspor atau diolah dan persentase limbah yang diangkut untuk pengiriman internasional
		EN 26	Identitas, ukuran, status lindung, dan nilai keanekaragaman hayati dari badan air dan habitat terkait secara signifikan terkena dampak dari air buangan dan limpasan dari organisasi
		EN 27	Tingkat mitigasi dampak terhadap dampak lingkungan dari produk dan jasa
		EN 28	Persentase produk yang terjual dan kemasannya yang direklamasi menurut kategori
		EN 29	Nilai moneter denda signifikan dan jumlah total sanksi non-moneter karena ketidakpatuhan terhadap undang-undang dan peraturan lingkungan
		EN 30	Dampak lingkungan signifikan dari pengangkutan produk dan barang lain serta bahan untuk operasional organisasi, dan pengangkutan tenaga kerja
		EN 31	Total pengeluaran dan investasi perlindungan lingkungan berdasarkan jenis
		EN 32	Persentase penapisan pemasok baru menggunakan kriteria lingkungan
		EN 33	Dampak lingkungan negatife signifikan aktual dan potensial dalam rantai pasokan dan tindakan yang diambil
		EN 34	Jumlah pengaduan tentang dampak lingkungan yang diajukan, ditangani, dan diselesaikan melalui mekanisme pengaduan resmi
3.	Praktik Ketenagakerjaan dan Kenyamanan Bekerja	LA 1	Jumlah total dan tingkat perekrutan karyawan baru dan turnover karyawan menurut kelompok umur, gender, dan wilayah
		LA 2	Tunjangan yang diberikan bagi karyawan purnawaktu yang tidak diberikan bagi karyawan sementara atau paruh waktu, berdasarkan lokasi operasi yang signifikan

		LA 3	Tingkat kembali bekerja dan tingkat retensi setelah cuti melahirkan, menurut gender
		LA 4	Jangka waktu minimum pemberitahuan mengenai perubahan operasional, termasuk apakah hal tersebut dalam perjanjian Bersama
		LA 5	Persentase total tenaga kerja yang diwakili dalam komite bersama formula manajemen-pekerja yang membantu mengawasi dan memberikan saran program kesehatan dan keselamatan kerja
		LA 6	Jenis dan tingkat cedera, penyakit akibat pekerjaan, hari hilang dan kemangkiran, serta jumlah total kematian akibat kerja, menurut daerah dan gender
		LA 7	Pekerja yang sering terkena atau berisiko tinggi terkena penyakit yang terkait dengan pekerjaan mereka
		LA 8	Topik kesehatan dan keselamatan yang tercakup dalam perjanjian formal dengan serikat pekerja
		LA 9	Jam pelatihan rata-rata per tahun per karyawan menurut gender, dan menurut kategori karyawan
		LA 10	Program untuk manajemen keterampilan dan pembelajaran seumur hidup yang mendukung keberlanjutan kerja karyawan dan membantu mereka mengelola purna bakti
		LA 11	Persentase karyawan yang menerima review kinerja dan pengembangan karier secara regular, menurut gender dan kategori karyawan
		LA 12	Komposisi badan tata kelola dan pembagian karyawan per kategori karyawan menurut gender, kelompok usia, keanggotaan kelompok minoritas, dan indikator keberagaman lainnya

		LA 13	Rasio gaji pokok dan remunerasi bagi perempuan terhadap laki-laki menurut kategori karyawan, berdasarkan lokasi operasional yang signifikan
		LA 14	Persentase penapisan pemasok baru menggunakan kriteria praktik ketenagakerjaan
		LA 15	Dampak negatif aktual dan potensial yang signifikan terhadap praktik ketenagakerjaan dalam rantai pasokan dan tindakan yang diambil
		LA 16	Jumlah pengaduan tentang praktik ketenagakerjaan yang diajukan, ditangani dan diselesaikan melalui mekanisme pengaduan resmi
4.	Hak Asasi Manusia	HR 1	Jumlah total dan persentase perjanjian dan kontrak investasi yang signifikan yang menyertakan klausul terkait hak asasi manusia atau penapisan berdasarkan hak asasi manusia
		HR 2	Jumlah waktu pelatihan karyawan tentang kebijakan atau prosedur hak asasi manusia terkait dengan aspek hak asasi manusia yang relevan dengan operasi, termasuk persentase karyawan yang dilatih
		HR 3	Jumlah total insiden diskriminasi dan tindakan perbaikan yang diambil
		HR 4	Operasi dan pemasok teridentifikasi yang mungkin melanggar atau berisiko tinggi melanggar hak untuk melaksanakan kebebasan berserikat dan perjanjian kerja bersama, dan tindakan yang diambil untuk mendukung hak-hak tersebut
		HR 5	Operasi dan pemasok yang diidentifikasi berisiko tinggi melakukan eksploitasi pekerja anak dan tindakan yang diambil untuk berkontribusi dalam penghapusan pekerja anak yang efektif
		HR 6	Operasi dan pemasok yang diidentifikasi berisiko tinggi melakukan pekerja paksa atau wajib kerja dan tindakan untuk berkontribusi dalam penghapusan segala bentuk pekerja paksa atau wajib kerja

		HR 7	Persentase petugas pengamanan yang dilatih dalam kebijakan atau prosedur hak asasi manusia di organisasi yang relevan dengan operasi
		HR 8	Jumlah total insiden pelanggaran yang melibatkan hak-hak masyarakat adat dan tindakan yang diambil
		HR 9	Jumlah total dan persentase operasi yang telah melakukan reviu atau asesmen dampak hak asasi manusia
		HR 10	Persentase penapisan pemasok baru menggunakan kriteria hak asasi manusia
		HR 11	Dampak negatif aktual dan potensial yang signifikan terhadap hak asasi manusia dalam rantai pasokan dan tindakan yang diambil
		HR 12	Jumlah pengaduan tentang dampak terhadap hak asasi yang diajukan, ditangani dan diselesaikan melalui mekanisme pengaduan formal
5.	Masyarakat/Sosial	SO 1	Persentase operasi dengan pelibatan masyarakat lokal, asesmen dampak, dan program pengembangan yang diterapkan
		SO 2	Operasi dengan dampak negatif aktual dan potensial yang signifikan terhadap masyarakat lokal
		SO 3	Jumlah total dan persentase operasi yang dinilai terhadap risiko yang terkait dengan korupsi dan risiko signifikan yang teridentifikasi
		SO 4	Komunikasi dan pelatihan mengenai kebijakan dan prosedur anti-korupsi
		SO 5	Insiden korupsi yang terbukti dan tindakan yang diambil
		SO 6	Nilai total kontribusi politik berdasarkan negara dan penerima/penerima manfaat
		SO 7	Jumlah total tindakan hukum terkait anti persaingan, anti-trust, serta praktik monopoli dan hasilnya
		SO 8	Nilai moneter denda yang signifikan dan jumlah total sanksi non-moneter atas ketidakpatuhan terhadap undang-undang dan peraturan

		SO 9	Persentase penapisan pemasok baru menggunakan kriteria dampak terhadap masyarakat
		SO 10	Dampak negatif aktual dan potensial yang signifikan terhadap masyarakat dalam rantai pasokan dan tindakan yang diambil
		SO 11	Jumlah pengaduan tentang dampak terhadap masyarakat yang diajukan, ditangani dan diselesaikan melalui mekanisme pengaduan resmi
6.	Tanggung Jawab Atas Produk	PR 1	Persentase kategori produk dan jasa yang signifikan yang dampaknya terhadap kesehatan dan keselamatan yang dinilai untuk peningkatan
		PR 2	Total jumlah insiden ketidakpatuhan terhadap peraturan dan koda sukarela terkait dampak kesehatan dan keselamatan dari produk dan jasa sepanjang daur hidup, menurut jenis hasil
		PR 3	Jenis informasi produk dan jasa yang diharuskan oleh prosedur organisasi terkait dengan informasi dan pelabelan produk dan jasa, serta persentase kategori produk dan jasa yang signifikan harus mengikuti persyaratan informasi sejenis
		PR 4	Jumlah total insiden ketidakpatuhan terhadap peraturan dan koda sukarela terkait dengan informasi dan pelabelan produk dan jasa, menurut jenis hasil
		PR 5	Hasil survei untuk mengukur kepuasan pelanggan
		PR 6	Penjualan produk yang dilarang atau disengketakan
		PR 7	Jumlah total insiden ketidakpatuhan terhadap peraturan dan koda sukarela tentang komunikasi pemasaran, termasuk iklan, promosi, dan sponsor menurut jenis hasil
		PR 8	Jumlah total keluhan yang terbukti terkait dengan pelanggaran privasi pelanggan dan hilangnya data pelanggan

		PR 9	Nilai moneter denda yang signifikan atas ketidakpatuhan terhadap undang-undang dan peraturan terkait penyedia dan penggunaan produk dan jasa
--	--	------	--

Sumber: Global Reporting





**Data Tabulasi Sampel**  
**Pengungkapan Nilai Perusahaan yang ditinjau dari *Good Corporate Responsibility, Profitabilitas***  
**dan *Corporate Social Responsibility***

No	Kode Perusahaan	Tahun	X1 (GCG)	X2 (Profit)	X3 (CSR)	Y (Nilai Perusahaan)
1.	DLTA	2016	0,59	0,25	0,51	2,5
		2017	0,59	0,24	0,48	2,25
		2018	0,59	0,26	0,48	2,75
		2019	0,59	0,26	0,48	3,4
		2020	0,59	0,12	0,49	2,2
2.	ICBP	2016	0,6	0,2	0,48	1,72
		2017	0,6	0,17	0,52	1,78
		2018	0,6	0,21	0,52	2,09
		2019	0,6	0,2	0,52	2,23
		2020	0,6	0,15	0,51	1,92
3.	INDF	2016	0,5	0,12	0,49	0,79
		2017	0,5	0,11	0,58	0,76
		2018	0,49	0,1	0,58	0,75
		2019	0,49	0,09	0,58	0,79
		2020	0,49	0,11	0,58	0,69
4.	MLBI	2016	0,63	1	0,49	11,75
		2017	0,61	1,24	0,55	13,68
		2018	0,59	1,05	0,55	16
		2019	0,63	1,05	0,55	15,5
		2020	0,61	0,2	0,52	9,7
5.	MYOR	2016	0,45	0,22	0,52	0,82
		2017	0,45	0,22	0,56	1,01
		2018	0,45	0,21	0,56	1,31
		2019	0,45	0,2	0,56	1,03
		2020	0,45	0,19	0,56	1,36
6.	ROTI	2016	0,54	0,19	0,52	0,8
		2017	0,54	0,05	0,52	0,64
		2018	0,54	0,04	0,52	0,6
		2019	0,54	0,08	0,52	0,65
		2020	0,54	0,05	0,54	0,68
7.	STTP	2016	0,37	0,15	0,55	0,32
		2017	0,37	0,16	0,55	0,44
		2018	0,37	0,15	0,55	0,38
		2019	0,37	0,22	0,55	0,45
		2020	0,37	0,23	0,55	0,95
8.	SKBM	2016	0,46	0,06	0,55	0,06
		2017	0,46	0,03	0,54	0,07
		2018	0,46	0,02	0,54	0,07
		2019	0,46	0	0,54	0,04

		2020	0,46	0	0,55	0,03
9.	ULTJ	2016	0,3	0,2	0,49	0,23
		2017	0,31	0,17	0,55	0,26
		2018	0,31	0,15	0,55	0,27
		2019	0,36	0,18	0,55	0,34
		2020	0,37	0,23	0,53	0,32

Sumber : Data IDX dan Yahoo Finance Diolah 2021



**Lampiran (X1)**

***Good Corporate Governance***



**Variabel Independent**  
**Pengungkapan GCG (X1) Perusahaan Sektor Barang Komsumsi**

Tahun	Kode	Dewan Komisaris (45%)								Jmh Score
		Dewan Komisaris		Komisaris Independen		Kepemilikan Komisaris		Audit (Big4)		
		Range	Score	Range	Score	Range	Score	Range	Score	
2016	DLTA	5	4	40%	4	0%	2	Ya	10	20
	ICBP	6	4	50%	6	0%	2	Ya	10	22
	INDF	8	6	38%	4	0%	2	Ya	10	22
	MLBI	7	6	57%	6	0%	2	Ya	10	24
	MYOR	5	4	40%	4	25%	4	Tidak	0	12
	ROTI	3	2	33%	4	0%	2	Ya	10	18
	STTP	2	2	0%	2	1%	2	Tidak	0	6
	SKBM	3	2	33%	4	1%	2	Tidak	0	8
	ULTJ	3	2	33%	4	0%	2	Tidak	0	8
2017	DLTA	5	4	40%	4	0%	2	Ya	10	20
	ICBP	6	4	50%	6	0%	2	Ya	10	22
	INDF	8	6	38%	4	0%	2	Ya	10	22
	MLBI	6	4	50%	6	0%	2	Ya	10	22
	MYOR	5	4	40%	4	25%	4	Tidak	0	12
	ROTI	3	2	33%	4	0%	2	Ya	10	18
	STTP	2	2	0%	2	1%	2	Tidak	0	6
	SKBM	3	2	33%	4	0%	2	Tidak	0	8
	ULTJ	3	2	33%	4	0%	2	Tidak	0	8
2018	DLTA	5	4	40%	4	0%	2	Ya	10	20
	ICBP	6	4	50%	6	0%	2	Ya	10	22
	INDF	8	6	38%	4	0%	2	Ya	10	22
	MLBI	6	4	33%	4	0%	2	Ya	10	20
	MYOR	5	4	40%	4	25%	4	Tidak	0	12
	ROTI	3	2	33%	4	0%	2	Ya	10	18
	STTP	2	2	0%	2	1%	2	Tidak	0	6
	SKBM	3	2	33%	4	0%	2	Tidak	0	8
	ULTJ	3	2	33%	4	0%	2	Tidak	0	8
2019	DLTA	5	4	40%	4	0%	2	Ya	10	20
	ICBP	6	4	50%	6	0%	2	Ya	10	22
	INDF	8	6	38%	4	0%	2	Ya	10	22
	MLBI	8	6	50%	6	0%	2	Ya	10	24
	MYOR	5	4	40%	4	25%	4	Tidak	0	12
	ROTI	3	2	33%	4	0%	2	Ya	10	18
	STTP	2	2	0%	2	1%	2	Tidak	0	6
	SKBM	3	2	33%	4	0%	2	Tidak	0	8
	ULTJ	4	4	50%	6	0%	2	Tidak	0	12
2020	DLTA	5	4	40%	4	0%	2	Ya	10	20
	ICBP	6	4	50%	6	0%	2	Ya	10	22
	INDF	8	6	38%	4	0%	2	Ya	10	22
	MLBI	6	4	50%	6	0%	2	Ya	10	22
	MYOR	5	4	40%	4	25%	4	Tidak	0	12
	ROTI	3	2	33%	4	0%	2	Ya	10	18
	STTP	2	2	0%	2	1%	2	Tidak	0	6
	SKBM	3	2	33%	4	0%	2	Tidak	0	8
	ULTJ	4	4	50%	6	1%	2	Tidak	0	12

Sumber : Data IDX Diolah 2021

**Variabel Independent**  
**Pengungkapan GCG (X1) Perusahaan Sektor Barang Komsumsi**

Tahun	Kode	Komite Audit (20 %)						Jumlah Score
		Jumlah Komite Audit		Komite Audit Independen		Finexpert		
		Range	Score	Range	Score	Range	Score	
2016	DLTA	3	2	67%	8	Ya	10	20
	ICBP	3	2	33%	4	Ya	10	16
	INDF	3	2	33%	4	Ya	10	16
	MLBI	3	2	67%	8	Ya	10	20
	MYOR	3	2	67%	8	Ya	10	20
	ROTI	3	2	67%	8	Ya	10	20
	STTP	3	2	67%	8	Ya	10	20
	SKBM	3	2	67%	8	Ya	10	20
	ULTJ	3	2	67%	8	Ya	10	20
2017	DLTA	3	2	67%	8	Ya	10	20
	ICBP	3	2	33%	4	Ya	10	16
	INDF	3	2	33%	4	Ya	10	16
	MLBI	3	2	67%	8	Ya	10	20
	MYOR	3	2	67%	8	Ya	10	20
	ROTI	3	2	67%	8	Ya	10	20
	STTP	3	2	67%	8	Ya	10	20
	SKBM	3	2	67%	8	Ya	10	20
	ULTJ	3	2	67%	8	Ya	10	20
2018	DLTA	3	2	67%	8	Ya	10	20
	ICBP	3	2	33%	4	Ya	10	16
	INDF	3	2	33%	4	Ya	10	16
	MLBI	3	2	67%	8	Ya	10	20
	MYOR	3	2	67%	8	Ya	10	20
	ROTI	3	2	67%	8	Ya	10	20
	STTP	3	2	67%	8	Ya	10	20
	SKBM	3	2	67%	8	Ya	10	20
	ULTJ	3	2	67%	8	Ya	10	20
2019	DLTA	3	2	67%	8	Ya	10	20
	ICBP	3	2	33%	4	Ya	10	16
	INDF	3	2	33%	4	Ya	10	16
	MLBI	3	2	67%	8	Ya	10	20
	MYOR	3	2	67%	8	Ya	10	20
	ROTI	3	2	67%	8	Ya	10	20
	STTP	3	2	67%	8	Ya	10	20
	SKBM	3	2	67%	8	Ya	10	20
	ULTJ	2	2	67%	8	Ya	10	20
2020	DLTA	3	2	67%	8	Ya	10	20
	ICBP	3	2	33%	4	Ya	10	16
	INDF	3	2	33%	4	Ya	10	16
	MLBI	3	2	67%	8	Ya	10	20
	MYOR	3	2	67%	8	Ya	10	20
	ROTI	3	2	67%	8	Ya	10	20
	STTP	3	2	67%	8	Ya	10	20
	SKBM	3	2	67%	8	Ya	10	20
	ULTJ	3	2	67%	8	Ya	10	20

Sumber : Data IDX Diolah 2021

**Variabel Independent**  
**Pengungkapan GCG (X1) Perusahaan Sektor Barang Komsumsi**

Tahun	Kode	Management (20 %)						Jumlah Score
		Dewan Direksi		Kepemilikan Managerial		Hubungan Keluarga		
		Range	Score	Range	Score	Range	Score	
2016	DLTA	5	4	0,00%	2	Tidak	10	16
	ICBP	9	8	0,00%	2	Tidak	10	20
	INDF	12	10	0,20%	2	Ya	0	12
	MLBI	4	4	0,00%	2	Tidak	10	16
	MYOR	5	4	25,22%	4	Tidak	10	18
	ROTI	5	4	0,00%	2	Tidak	10	16
	STTP	4	4	3,27%	2	Tidak	10	16
	SKBM	8	6	3,07%	2	Tidak	10	18
	ULTJ	3	2	11,25%	2	Ya	0	4
2017	DLTA	5	4	0,00%	2	Tidak	10	16
	ICBP	9	8	0,00%	2	Tidak	10	20
	INDF	12	10	0,20%	2	Ya	0	12
	MLBI	4	4	0,00%	2	Tidak	10	16
	MYOR	5	4	25,22%	4	Tidak	10	18
	ROTI	5	4	0,00%	2	Tidak	10	16
	STTP	4	4	3,27%	2	Tidak	10	16
	SKBM	8	6	1,91%	2	Tidak	10	6
	ULTJ	3	2	33,85%	4	Ya	0	18
2018	DLTA	5	4	0,00%	2	Tidak	10	16
	ICBP	10	8	0,00%	2	Tidak	10	20
	INDF	10	8	0,20%	2	Ya	0	10
	MLBI	4	4	0,00%	2	Tidak	10	16
	MYOR	5	4	25,22%	4	Tidak	10	18
	ROTI	5	4	0,00%	2	Tidak	10	16
	STTP	4	4	3,27%	2	Tidak	10	16
	SKBM	8	6	1,95%	2	Tidak	10	18
	ULTJ	3	2	34,35%	4	Ya	0	6
2019	DLTA	5	4	0,00%	2	Tidak	10	16
	ICBP	10	8	0,00%	2	Tidak	10	20
	INDF	9	8	0,20%	2	Ya	0	10
	MLBI	4	4	0,00%	2	Tidak	10	16
	MYOR	5	4	25,22%	4	Tidak	10	18
	ROTI	5	4	0,00%	2	Tidak	10	16
	STTP	4	4	3,27%	2	Tidak	10	16
	SKBM	8	6	1,95%	2	Tidak	10	18
	ULTJ	3	2	36,02%	4	Ya	0	6
2020	DLTA	5	4	0,00%	2	Tidak	10	16
	ICBP	10	8	0,00%	2	Tidak	10	20
	INDF	9	8	0,20%	2	Ya	0	10
	MLBI	4	4	0,00%	2	Tidak	10	16
	MYOR	5	4	25,22%	4	Tidak	10	18
	ROTI	5	4	0,00%	2	Tidak	10	16
	STTP	4	4	3,27%	2	Tidak	10	16
	SKBM	8	6	2,39%	2	Tidak	10	18
	ULTJ	3	2	47,23%	6	Ya	0	8

Sumber : Data IDX Diolah 2021

**Variabel Independent**  
**Pengungkapan GCG (X1) Perusahaan Sektor Barang Komsumsi**

Tahun	Kode	Share Holder (Kepemilikan Institusi 15 %)	Jumlah Score
2016	DLTA	81,67%	10
	ICBP	80,53%	10
	INDF	50,07%	6
	MLBI	81,78%	10
	MYOR	59,07%	6
	ROTI	69,37%	8
	STTP	56,76%	6
	SKBM	80,61%	10
	ULTJ	32,89%	4
2017	DLTA	81,67%	10
	ICBP	80,53%	10
	INDF	50,07%	6
	MLBI	81,78%	10
	MYOR	59,07%	6
	ROTI	70,27%	8
	STTP	56,78%	6
	SKBM	82,80%	10
	ULTJ	36,86%	4
2018	DLTA	81,67%	10
	ICBP	80,53%	10
	INDF	50,07%	6
	MLBI	81,78%	10
	MYOR	50,07%	6
	ROTI	73,11%	8
	STTP	56,76%	6
	SKBM	82,80%	10
	ULTJ	36,30%	4
2019	DLTA	84,58%	10
	ICBP	80,53%	10
	INDF	50,07%	6
	MLBI	81,78%	10
	MYOR	59,07%	6
	ROTI	73,11%	8
	STTP	56,76%	6
	SKBM	82,80%	10
	ULTJ	36,30%	4
2020	DLTA	84,58%	10
	ICBP	80,53%	10
	INDF	50,07%	6
	MLBI	81,78%	10
	MYOR	59,07%	6
	ROTI	76,74%	10
	STTP	56,76%	6
	SKBM	82,80%	10
	ULTJ	21,40%	4

Sumber : Data IDX Diolah 2021

Variable Independent  
Pengungkapan GCG (X1) Perusahaan Sektor Komsumsi

Kode	Tahun	Dewan komisaris (45%)				Komite audit (20%)				Management 20 %				Shareholder (15%)			
		Score diperoleh	Score tertinggi	% Bobot	Hasil	Score diperoleh	Score tertinggi	% Bobot	Hasil	Score diperoleh	Score tertinggi	% Bobot	Hasil	Score diperoleh	Score tertinggi	% Bobot	Hasil
		(a)	(b)	(c)	(a:b) x c	(a)	(b)	(c)	(a:b) x c	(a)	(b)	(c)	(a:b) x c	(a)	(b)	(c)	(a:b) x c
DLTA	2016	20	40	45 %	0,23	20	30	20 %	0,13	16	30	20 %	0,08	10	10	15 %	0,15
	2017	20	40	45 %	0,23	20	30	20 %	0,13	16	30	20 %	0,08	10	10	15 %	0,15
	2018	20	40	45 %	0,23	20	30	20 %	0,13	16	30	20 %	0,08	10	10	15 %	0,15
	2019	20	40	45 %	0,23	20	30	20 %	0,13	16	30	20 %	0,08	10	10	15 %	0,15
	2020	20	40	45 %	0,23	20	30	20 %	0,13	16	30	20 %	0,08	10	10	15 %	0,15
ICBP	2016	22	40	45 %	0,25	16	30	20 %	0,11	20	30	20 %	0,1	10	10	15 %	0,15
	2017	22	40	45 %	0,25	16	30	20 %	0,11	20	30	20 %	0,1	10	10	15 %	0,15
	2018	22	40	45 %	0,25	16	30	20 %	0,11	20	30	20 %	0,1	10	10	15 %	0,15
	2019	22	40	45 %	0,25	16	30	20 %	0,11	20	30	20 %	0,1	10	10	15 %	0,15
	2020	22	40	45 %	0,25	16	30	20 %	0,11	20	30	20 %	0,1	10	10	15 %	0,15
INDF	2016	22	40	45 %	0,25	16	30	20 %	0,11	12	30	20 %	0,06	6	10	15 %	0,09
	2017	22	40	45 %	0,25	16	30	20 %	0,11	12	30	20 %	0,06	6	10	15 %	0,09
	2018	22	40	45 %	0,25	16	30	20 %	0,11	10	30	20 %	0,05	6	10	15 %	0,09
	2019	22	40	45 %	0,25	16	30	20 %	0,11	10	30	20 %	0,05	6	10	15 %	0,09
	2020	22	40	45 %	0,25	16	30	20 %	0,11	10	30	20 %	0,05	6	10	15 %	0,09
MLBI	2016	24	40	45 %	0,27	20	30	20 %	0,13	16	30	20 %	0,08	10	10	15 %	0,15
	2017	22	40	45 %	0,25	20	30	20 %	0,13	16	30	20 %	0,08	10	10	15 %	0,15
	2018	20	40	45 %	0,23	20	30	20 %	0,13	16	30	20 %	0,08	10	10	15 %	0,15
	2019	24	40	45 %	0,27	20	30	20 %	0,13	16	30	20 %	0,08	10	10	15 %	0,15
	2020	22	40	45 %	0,25	20	30	20 %	0,13	16	30	20 %	0,08	10	10	15 %	0,15
MYOR	2016	12	40	45 %	0,14	20	30	20 %	0,13	18	30	20 %	0,09	6	10	15 %	0,09
	2017	12	40	45 %	0,14	20	30	20 %	0,13	18	30	20 %	0,09	6	10	15 %	0,09
	2018	12	40	45 %	0,14	20	30	20 %	0,13	18	30	20 %	0,09	6	10	15 %	0,09
	2019	12	40	45 %	0,14	20	30	20 %	0,13	18	30	20 %	0,09	6	10	15 %	0,09
	2020	12	40	45 %	0,14	20	30	20 %	0,13	18	30	20 %	0,09	6	10	15 %	0,09
RO	2016	18	40	45 %	0,2	20	30	20 %	0,13	16	30	20 %	0,08	8	10	15 %	0,12
	2017	18	40	45 %	0,2	20	30	20 %	0,13	16	30	20 %	0,08	8	10	15 %	0,12



TI	2018	18	40	45 %	0,2	20	30	20 %	0,13	16	30	20 %	0,08	8	10	15 %	0,12
	2019	18	40	45 %	0,2	20	30	20 %	0,13	16	30	20 %	0,08	8	10	15 %	0,12
	2020	18	40	45 %	0,2	20	30	20 %	0,13	16	30	20 %	0,08	8	10	15 %	0,12
S T T P	2016	6	40	45 %	0,07	20	30	20 %	0,13	16	30	20 %	0,08	6	10	15 %	0,09
	2017	6	40	45 %	0,07	20	30	20 %	0,13	16	30	20 %	0,08	6	10	15 %	0,09
	2018	6	40	45 %	0,07	20	30	20 %	0,13	16	30	20 %	0,08	6	10	15 %	0,09
	2019	6	40	45 %	0,07	20	30	20 %	0,13	16	30	20 %	0,08	6	10	15 %	0,09
	2020	6	40	45 %	0,07	20	30	20 %	0,13	16	30	20 %	0,08	6	10	15 %	0,09
S K B M	2016	8	40	45 %	0,09	20	30	20 %	0,13	18	30	20 %	0,09	10	10	15 %	0,15
	2017	8	40	45 %	0,09	20	30	20 %	0,13	18	30	20 %	0,09	10	10	15 %	0,15
	2018	8	40	45 %	0,09	20	30	20 %	0,13	18	30	20 %	0,09	10	10	15 %	0,15
	2019	8	40	45 %	0,09	20	30	20 %	0,13	18	30	20 %	0,09	10	10	15 %	0,15
	2020	8	40	45 %	0,09	20	30	20 %	0,13	18	30	20 %	0,09	10	10	15 %	0,15
U L TJ	2016	8	40	45 %	0,09	20	30	20 %	0,13	4	30	20 %	0,02	4	10	15 %	0,06
	2017	8	40	45 %	0,09	20	30	20 %	0,13	6	30	20 %	0,03	4	10	15 %	0,06
	2018	8	40	45 %	0,09	20	30	20 %	0,13	6	30	20 %	0,03	4	10	15 %	0,06
	2019	12	40	45 %	0,14	20	30	20 %	0,13	6	30	20 %	0,03	4	10	15 %	0,06
	2020	12	40	45 %	0,14	20	30	20 %	0,13	8	30	20 %	0,04	4	10	15 %	0,06

Sumber : Data IDX Diolah 2021



**Variable Independent**  
**Hasil Pengungkapan GCG (X1) Perusahaan Sektor Komsumsi**  
**Periode 2016-2020**

Kode	Tahun	Dewan komisaris (45%)	Komite audit (20%)	Management (20%)	Shareholder (15%)	Hasil GCG
		(a)	(b)	(c)	(d)	(a+b+c+d)
DLTA	2016	0,23	0,13	0,08	0,15	0,59
	2017	0,23	0,13	0,08	0,15	0,59
	2018	0,23	0,13	0,08	0,15	0,59
	2019	0,23	0,13	0,08	0,15	0,59
	2020	0,23	0,13	0,08	0,15	0,59
ICBP	2016	0,25	0,11	0,1	0,15	0,6
	2017	0,25	0,11	0,1	0,15	0,6
	2018	0,25	0,11	0,1	0,15	0,6
	2019	0,25	0,11	0,1	0,15	0,6
	2020	0,25	0,11	0,1	0,15	0,6
INDF	2016	0,25	0,11	0,06	0,09	0,5
	2017	0,25	0,11	0,06	0,09	0,5
	2018	0,25	0,11	0,05	0,09	0,49
	2019	0,25	0,11	0,05	0,09	0,49
	2020	0,25	0,11	0,05	0,09	0,49
MLBI	2016	0,27	0,13	0,08	0,15	0,63
	2017	0,25	0,13	0,08	0,15	0,61
	2018	0,23	0,13	0,08	0,15	0,59
	2019	0,27	0,13	0,08	0,15	0,63
	2020	0,25	0,13	0,08	0,15	0,61
MYOR	2016	0,14	0,13	0,09	0,09	0,45
	2017	0,14	0,13	0,09	0,09	0,45
	2018	0,14	0,13	0,09	0,09	0,45
	2019	0,14	0,13	0,09	0,09	0,45
	2020	0,14	0,13	0,09	0,09	0,45
ROTI	2016	0,2	0,13	0,08	0,12	0,54
	2017	0,2	0,13	0,08	0,12	0,54
	2018	0,2	0,13	0,08	0,12	0,54
	2019	0,2	0,13	0,08	0,12	0,54
	2020	0,2	0,13	0,08	0,12	0,54
STTP	2016	0,07	0,13	0,08	0,09	0,37
	2017	0,07	0,13	0,08	0,09	0,37
	2018	0,07	0,13	0,08	0,09	0,37
	2019	0,07	0,13	0,08	0,09	0,37
	2020	0,07	0,13	0,08	0,09	0,37
SKBM	2016	0,09	0,13	0,09	0,15	0,46
	2017	0,09	0,13	0,09	0,15	0,46
	2018	0,09	0,13	0,09	0,15	0,46
	2019	0,09	0,13	0,09	0,15	0,46
	2020	0,09	0,13	0,09	0,15	0,46
ULTJ	2016	0,09	0,13	0,02	0,06	0,3
	2017	0,09	0,13	0,03	0,06	0,31
	2018	0,09	0,13	0,03	0,06	0,31
	2019	0,14	0,13	0,03	0,06	0,36
	2020	0,14	0,13	0,04	0,06	0,37

Sumber : IDX Diolah 2021



**Lampiran (X2)**

***Profitabilitas***

**Variabel Independent**  
**Hasil Pengungkapan *Profitabilitas (X2)* Perusahaan Sektor Barang Konsumsi**  
**Periode 2016-2020**

Tahun	Kode	Net Income	Ekuitas Saham Biasa	ROE
		(a)	(b)	(a/b)
2016	DLTA	Rp 254.509.268,00	Rp 1.012.374.008,00	0,25
	ICBP	Rp 3.631.301.000,00	Rp 18.500.823.000,00	0,2
	INDF	Rp 5.266.906.000,00	Rp 43.941.423.000,00	0,12
	MLBI	Rp 982.129.000,00	Rp 820.640.000,00	1,2
	MYOR	Rp 1.388.676.127,00	Rp 6.265.255.967,00	0,22
	ROTI	Rp 279.777.368,00	Rp 1.442.751.772,00	0,19
	STTP	Rp 174.176.717,00	Rp 1.168.512.137,00	0,15
	SKBM	Rp 22.545.456,00	Rp 368.389.286,00	0,06
	ULTJ	Rp 709.826.000,00	Rp 3.489.233.000,00	0,2
2017	DLTA	Rp 279.772.635,00	Rp 1.144.645.393,00	0,24
	ICBP	Rp 3.543.173.000,00	Rp 20.324.330.000,00	0,17
	INDF	Rp 5.145.063.000,00	Rp 46.756.724.000,00	0,11
	MLBI	Rp 1.322.067.000,00	Rp 1.064.905.000,00	1,24
	MYOR	Rp 1.630.953.830,00	Rp 7.354.346.366,00	0,22
	ROTI	Rp 135.364.021,00	Rp 2.820.105.715,00	0,05
	STTP	Rp 216.024.079,00	Rp 1.384.772.068,00	0,16
	SKBM	Rp 25.880.464,00	Rp 1.023.237.460,00	0,03
	ULTJ	Rp 711.681.000,00	Rp 4.208.755.000,00	0,17
2018	DLTA	Rp 338.129.985,00	Rp 1.284.163.814,00	0,26
	ICBP	Rp 4.658.781.000,00	Rp 22.707.150.000,00	0,21
	INDF	Rp 4.961.851.000,00	Rp 49.916.600.000,00	0,1
	MLBI	Rp 1.224.807.000,00	Rp 1.167.536.000,00	1,05
	MYOR	Rp 1.760.434.280,00	Rp 8.542.544.481,00	0,21
	ROTI	Rp 127.171.436,00	Rp 2.916.901.120,00	0,04
	STTP	Rp 255.088.886,00	Rp 1.646.387.946,00	0,15
	SKBM	Rp 15.954.632,00	Rp 1.040.576.552,00	0,02
	ULTJ	Rp 701.607.000,00	Rp 4.774.956.000,00	0,15
2019	DLTA	Rp 317.815.177,00	Rp 1.213.563.332,00	0,26
	ICBP	Rp 5.360.029.000,00	Rp 26.671.104.000,00	0,2
	INDF	Rp 5.902.728.000,00	Rp 64.202.488.000,00	0,09
	MLBI	Rp 1.206.059.000,00	Rp 1.146.007.000,00	1,05
	MYOR	Rp 2.020.050.505,00	Rp 9.899.940.195,00	0,2
	ROTI	Rp 236.518.557,00	Rp 3.092.597.379,00	0,08
	STTP	Rp 482.590.522,00	Rp 2.148.007.007,00	0,22
	SKBM	Rp 957.169,00	Rp 1.035.820.381,00	0
	ULTJ	Rp 1.035.865.000,00	Rp 5.655.139.000,00	0,18
2020	DLTA	Rp 123.465.762,00	Rp 1.019.898.963,00	0,12
	ICBP	Rp 7.418.574.000,00	Rp 50.318.053.000,00	0,15

	INDF	Rp 8.752.066.000,00	Rp 79.138.044.000,00	0,11
	MLBI	Rp 285.617.000,00	Rp 1.433.406.000,00	0,2
	MYOR	Rp 2.098.168.514,00	Rp 11.271.468.049,00	0,19
	ROTI	Rp 168.610.282,00	Rp 3.227.671.047,00	0,05
	STTP	Rp 628.628.879,00	Rp 2.673.298.199,00	0,23
	SKBM	Rp 5.415.741,00	Rp 961.981.659,00	0
	ULTJ	Rp 1.109.666.000,00	Rp 4.781.737.000,00	0,23

Sumber : Data IDX Diolah 2021





**Lampiran (X3)**

***Corporate Social Responsibility***

**Variabel Independent**  
**Pengungkapan CSR (X3) Perusahaan Sektor Barang Komsumsi**  
**Tahun 2016**


No	Kode GRI	1	2	3	4	5	6	7	8	9
		DLTA	ICBP	INDF	MLBI	MYOR	ROTI	STTP	SKBM	ULTJ
1	EC 1	1	1	1	1	1	1	1	1	1
2	EC 2	1	1	1	1	1	1	1	1	1
3	EC 3	1	1	1	1	1	1	1	1	1
4	EC 4	1	1	1	0	1	1	0	1	1
5	EC 5	0	0	0	1	1	0	1	0	0
6	EC 6	1	1	1	0	0	1	1	0	1
7	EC 7	0	0	0	1	0	0	1	1	0
8	EC 8	0	1	0	0	1	1	1	0	0
9	EC 9	0	0	1	0	0	0	0	0	0
10	EN 1	1	0	0	0	1	1	0	1	1
11	EN 2	0	0	1	0	1	0	1	1	0
12	EN 3	1	1	1	1	1	1	0	1	1
13	EN 4	0	1	1	1	0	0	0	1	0
14	EN 5	1	1	1	1	0	1	0	0	0
15	EN 6	1	0	0	1	0	1	1	0	1
16	EN 7	0	0	0	0	1	0	1	1	0
17	EN 8	1	0	1	0	1	0	1	1	0
18	EN 9	1	1	0	1	1	1	0	1	0
19	EN 10	0	0	0	0	0	0	1	1	0
20	EN 11	1	0	1	1	0	1	0	1	1
21	EN 12	0	1	0	0	1	1	1	0	0
22	EN 13	0	0	1	1	1	1	1	0	1
23	EN 14	1	0	0	0	0	0	0	0	1
24	EN 15	0	0	0	0	0	0	1	0	0
25	EN 16	0	1	1	0	0	0	0	0	1
26	EN 17	1	1	1	1	1	1	0	0	1
27	EN 18	0	1	0	1	1	0	1	1	1
28	EN 19	1	1	1	1	1	1	0	1	1
29	EN 20	1	0	0	1	0	1	1	1	1
30	EN 21	1	0	1	1	0	1	1	0	1
31	EN 22	1	1	1	0	1	1	1	1	1
32	EN 23	1	1	0	0	0	1	1	1	1
33	EN 24	1	1	1	1	1	0	0	0	0
34	EN 25	1	0	0	1	0	0	1	1	1
35	EN 26	1	1	0	0	0	0	1	1	1
36	EN 27	1	1	1	1	0	1	0	1	1
37	EN 28	1	0	1	1	1	0	1	1	0
38	EN 29	1	1	0	0	1	1	0	1	1

39	EN 30	0	1	1	1	1	0	0	0	0
40	EN 31	0	0	1	1	0	0	1	1	0
41	EN 32	0	0	0	0	1	1	0	0	1
42	EN 33	0	0	0	0	0	0	0	0	0
43	EN 34	0	1	0	0	0	0	1	1	0
44	LA 1	0	0	0	0	1	1	0	1	1
45	LA 2	1	1	0	1	0	1	0	1	1
46	LA 3	0	0	1	1	1	0	1	1	0
47	LA 4	1	1	1	1	1	1	0	1	1
48	LA 5	1	0	1	1	1	1	1	0	0
49	LA 6	1	1	0	0	0	0	0	0	0
50	LA 7	1	0	0	1	1	1	0	1	0
51	LA 8	1	1	0	1	1	1	1	1	1
52	LA 9	1	1	1	0	1	1	1	1	1
53	LA 10	0	1	0	1	1	0	0	1	0
54	LA 11	1	0	0	1	0	1	1	1	1
55	LA 12	0	1	1	1	0	0	1	1	0
56	LA 13	1	0	1	1	0	0	1	1	1
57	LA 14	1	0	0	0	1	0	0	0	1
58	LA15	0	0	1	0	1	0	0	0	0
59	LA 16	1	1	1	0	0	0	1	1	0
60	HR 1	1	1	0	1	1	1	1	0	1
61	HR 2	1	0	0	0	0	1	1	1	0
62	HR 3	0	0	0	0	1	0	1	0	0
63	HR 4	0	0	0	0	0	1	0	1	1
64	HR 5	1	1	0	0	1	1	0	0	1
65	HR 6	1	1	0	1	1	1	1	0	1
66	HR 7	0	1	1	1	0	1	1	1	1
67	HR 8	1	1	1	1	0	0	1	0	0
68	HR 9	1	0	1	1	1	0	0	1	0
69	HR10	0	0	0	1	1	1	0	0	1
70	HR11	1	1	0	0	1	1	1	0	0
71	HR12	0	0	1	0	0	0	1	1	0
72	SO 1	1	1	1	0	1	0	1	1	0
73	SO 2	0	0	0	0	0	0	0	1	0
74	SO 3	1	0	1	0	0	1	0	1	0
75	SO 4	0	0	1	0	1	0	1	0	0
76	SO 5	0	0	0	0	0	0	1	0	0
77	SO 6	0	1	0	0	1	0	0	1	1
78	SO 7	0	0	0	0	1	0	0	0	1
79	SO 8	0	0	1	1	0	1	0	0	0
80	SO9	0	0	1	0	0	0	0	1	0
81	SO10	0	0	0	1	0	0	1	0	1



82	SO11	0	1	1	1	0	1	1	1	0
83	PR 1	0	1	1	0	1	1	1	0	1
84	PR 2	0	0	0	1	0	1	0	0	1
85	PR 3	0	1	0	0	0	0	1	0	0
86	PR 4	1	0	0	1	1	0	0	1	1
87	PR 5	0	0	1	0	0	1	1	0	1
88	PR 6	0	1	1	0	1	1	0	0	0
89	PR 7	0	0	1	0	0	0	1	0	0
90	PR 8	0	1	0	1	0	0	0	0	0
91	PR 9	0	0	0	0	0	1	0	0	0
Jumlah		46	44	45	45	47	47	50	50	45
Rata-Rata		0,51	0,48	0,49	0,49	0,52	0,52	0,55	0,55	0,49

Sumber : Data IDX Diolah 2021




**Variabel Independent**  
**Pengungkapan CSR (X3) Perusahaan Sektor Barang Komsumsi**  
**Tahun 2017**

No	Kode GRI	1	2	3	4	5	6	7	8	9
		DLTA	ICBP	INDF	MLBI	MYOR	ROTI	STTP	SKBM	ULTJ
1	EC 1	1	1	1	1	1	1	1	1	1
2	EC 2	1	1	1	1	1	1	1	1	1
3	EC 3	1	1	1	1	1	1	1	1	1
4	EC 4	1	1	0	1	0	0	0	0	1
5	EC 5	0	1	1	1	1	1	1	0	0
6	EC 6	1	1	0	0	0	1	1	1	0
7	EC 7	0	1	1	0	1	1	1	0	1
8	EC 8	0	1	0	1	0	1	1	1	0
9	EC 9	1	0	0	0	0	1	0	1	0
10	EN 1	0	0	0	1	0	0	0	1	1
11	EN 2	1	1	0	1	1	1	1	0	1
12	EN 3	1	1	1	1	1	0	0	1	1
13	EN 4	1	0	1	0	0	0	0	1	1
14	EN 5	1	1	1	0	1	0	0	0	0
15	EN 6	0	1	1	0	1	1	1	1	0
16	EN 7	0	0	0	1	1	1	1	1	1
17	EN 8	1	1	1	1	1	1	1	1	1
18	EN 9	0	1	1	1	1	0	0	0	1
19	EN 10	0	0	0	0	1	0	1	0	1
20	EN 11	1	1	1	0	0	1	0	0	1
21	EN 12	0	1	0	1	1	1	1	1	0
22	EN 13	1	1	1	1	0	0	1	1	0
23	EN 14	0	1	0	0	0	1	0	1	0
24	EN 15	0	1	0	0	1	1	1	1	0
25	EN 16	1	1	0	0	1	0	0	0	0
26	EN 17	1	0	1	1	1	0	0	1	0
27	EN 18	0	1	1	1	1	1	1	1	1
28	EN 19	1	1	1	1	0	1	0	1	1
29	EN 20	0	0	1	0	1	1	1	1	1
30	EN 21	1	1	1	0	0	0	1	0	0
31	EN 22	1	1	0	1	1	0	1	0	1
32	EN 23	0	1	0	0	1	0	1	1	1
33	EN 24	1	0	1	1	1	0	0	1	0
34	EN 25	0	0	1	0	1	1	1	1	1
35	EN 26	0	1	0	0	0	1	1	1	1
36	EN 27	1	0	1	0	0	1	0	1	1
37	EN 28	1	1	1	1	1	1	1	1	1
38	EN 29	0	0	0	1	1	0	0	0	1

39	EN 30	1	1	1	1	1	0	0	0	0
40	EN 31	1	1	1	0	0	0	1	0	1
41	EN 32	0	0	0	1	0	0	0	0	0
42	EN 33	0	0	0	0	0	1	0	0	0
43	EN 34	0	0	0	0	0	0	1	1	1
44	LA 1	0	0	0	1	1	1	0	1	1
45	LA 2	0	0	1	0	1	0	0	1	1
46	LA 3	1	1	1	1	1	0	1	1	1
47	LA 4	1	1	1	1	0	1	0	1	0
48	LA 5	1	0	1	1	0	1	1	1	0
49	LA 6	0	0	0	0	0	1	0	1	1
50	LA 7	0	1	1	1	0	1	0	1	1
51	LA 8	0	1	1	1	1	1	1	1	1
52	LA 9	1	0	0	1	0	1	1	0	1
53	LA 10	0	1	1	1	0	0	0	1	1
54	LA 11	0	1	1	0	1	1	1	1	1
55	LA 12	1	0	1	0	1	1	1	0	1
56	LA 13	1	1	1	0	1	1	1	1	1
57	LA 14	0	0	0	1	0	0	0	0	0
58	LA15	1	0	0	1	0	0	0	0	0
59	LA 16	1	0	0	0	0	0	1	0	1
60	HR 1	0	1	1	1	1	0	1	1	0
61	HR 2	0	1	0	1	1	1	1	0	1
62	HR 3	0	0	0	1	1	1	1	1	0
63	HR 4	0	1	0	1	1	1	0	0	1
64	HR 5	0	0	0	1	1	1	0	1	0
65	HR 6	0	0	1	1	1	1	1	0	0
66	HR 7	1	0	1	0	1	1	1	1	1
67	HR 8	1	1	1	0	1	0	1	0	0
68	HR 9	1	1	1	1	0	0	0	0	1
69	HR10	0	0	1	1	0	0	0	1	0
70	HR11	0	0	0	1	0	0	1	0	0
71	HR12	1	0	0	0	0	1	1	0	1
72	SO 1	1	1	0	1	1	1	1	1	1
73	SO 2	0	0	0	0	0	0	0	0	1
74	SO 3	1	0	0	0	0	0	0	0	1
75	SO 4	1	0	0	1	1	0	1	1	0
76	SO 5	0	0	1	0	1	0	1	1	0
77	SO 6	0	0	1	1	0	0	0	0	1
78	SO 7	0	1	1	1	1	1	0	0	0
79	SO 8	1	0	1	0	0	1	0	1	0
80	SO9	1	0	1	0	1	0	0	0	1
81	SO10	0	0	1	0	1	1	1	0	0

82	SO11	1	1	1	0	0	0	1	0	1
83	PR 1	1	1	1	1	1	0	1	1	0
84	PR 2	0	1	1	1	1	0	0	0	0
85	PR 3	0	1	1	0	0	1	1	0	0
86	PR 4	0	0	1	1	0	0	0	0	1
87	PR 5	0	1	0	0	0	0	1	0	0
88	PR 6	1	0	0	1	1	0	0	0	0
89	PR 7	1	1	1	0	1	0	1	0	0
90	PR 8	0	0	1	0	0	1	0	1	0
91	PR 9	0	0	0	0	0	0	0	0	0
Jumlah		44	47	53	50	51	47	50	49	50
Rata-Rata		0,48	0,52	0,58	0,55	0,56	0,52	0,55	0,54	0,55

Sumber : Data IDX Diolah 2021




**Variabel Independent**  
**Pengungkapan CSR (X3) Perusahaan Sektor Barang Komsumsi**  
**Tahun 2018**

No	Kode GRI	1	2	3	4	5	6	7	8	9
		DLTA	ICBP	INDF	MLBI	MYOR	ROTI	STTP	SKBM	ULTJ
1	EC 1	1	1	1	1	1	1	1	1	1
2	EC 2	1	1	1	1	1	1	1	1	1
3	EC 3	1	1	1	1	1	1	1	1	1
4	EC 4	1	1	0	1	0	0	0	0	1
5	EC 5	0	1	1	1	1	1	1	0	0
6	EC 6	1	1	0	0	0	1	1	1	0
7	EC 7	0	1	1	0	1	1	1	0	1
8	EC 8	0	1	0	1	0	1	1	1	0
9	EC 9	1	0	0	0	0	1	0	1	0
10	EN 1	0	0	0	1	0	0	0	1	1
11	EN 2	1	1	0	1	1	1	1	0	1
12	EN 3	1	1	1	1	1	0	0	1	1
13	EN 4	1	0	1	0	0	0	0	1	1
14	EN 5	1	1	1	0	1	0	0	0	0
15	EN 6	0	1	1	0	1	1	1	1	0
16	EN 7	0	0	0	1	1	1	1	1	1
17	EN 8	1	1	1	1	1	1	1	1	1
18	EN 9	0	1	1	1	1	0	0	0	1
19	EN 10	0	0	0	0	1	0	1	0	1
20	EN 11	1	1	1	0	0	1	0	0	1
21	EN 12	0	1	0	1	1	1	1	1	0
22	EN 13	1	1	1	1	0	0	1	1	0
23	EN 14	0	1	0	0	0	1	0	1	0
24	EN 15	0	1	0	0	1	1	1	1	0
25	EN 16	1	1	0	0	1	0	0	0	0
26	EN 17	1	0	1	1	1	0	0	1	0
27	EN 18	0	1	1	1	1	1	1	1	1
28	EN 19	1	1	1	1	0	1	0	1	1
29	EN 20	0	0	1	0	1	1	1	1	1
30	EN 21	1	1	1	0	0	0	1	0	0
31	EN 22	1	1	0	1	1	0	1	0	1
32	EN 23	0	1	0	0	1	0	1	1	1
33	EN 24	1	0	1	1	1	0	0	1	0
34	EN 25	0	0	1	0	1	1	1	1	1
35	EN 26	0	1	0	0	0	1	1	1	1
36	EN 27	1	0	1	0	0	1	0	1	1
37	EN 28	1	1	1	1	1	1	1	1	1
38	EN 29	0	0	0	1	1	0	0	0	1

39	EN 30	1	1	1	1	1	0	0	0	0
40	EN 31	1	1	1	0	0	0	1	0	1
41	EN 32	0	0	0	1	0	0	0	0	0
42	EN 33	0	0	0	0	0	1	0	0	0
43	EN 34	0	0	0	0	0	0	1	1	1
44	LA 1	0	0	0	1	1	1	0	1	1
45	LA 2	0	0	1	0	1	0	0	1	1
46	LA 3	1	1	1	1	1	0	1	1	1
47	LA 4	1	1	1	1	0	1	0	1	0
48	LA 5	1	0	1	1	0	1	1	1	0
49	LA 6	0	0	0	0	0	1	0	1	1
50	LA 7	0	1	1	1	0	1	0	1	1
51	LA 8	0	1	1	1	1	1	1	1	1
52	LA 9	1	0	0	1	0	1	1	0	1
53	LA 10	0	1	1	1	0	0	0	1	1
54	LA 11	0	1	1	0	1	1	1	1	1
55	LA 12	1	0	1	0	1	1	1	0	1
56	LA 13	1	1	1	0	1	1	1	1	1
57	LA 14	0	0	0	1	0	0	0	0	0
58	LA15	1	0	0	1	0	0	0	0	0
59	LA 16	1	0	0	0	0	0	1	0	1
60	HR 1	0	1	1	1	1	0	1	1	0
61	HR 2	0	1	0	1	1	1	1	0	1
62	HR 3	0	0	0	1	1	1	1	1	0
63	HR 4	0	1	0	1	1	1	0	0	1
64	HR 5	0	0	0	1	1	1	0	1	0
65	HR 6	0	0	1	1	1	1	1	0	0
66	HR 7	1	0	1	0	1	1	1	1	1
67	HR 8	1	1	1	0	1	0	1	0	0
68	HR 9	1	1	1	1	0	0	0	0	1
69	HR10	0	0	1	1	0	0	0	1	0
70	HR11	0	0	0	1	0	0	1	0	0
71	HR12	1	0	0	0	0	1	1	0	1
72	SO 1	1	1	0	1	1	1	1	1	1
73	SO 2	0	0	0	0	0	0	0	0	1
74	SO 3	1	0	0	0	0	0	0	0	1
75	SO 4	1	0	0	1	1	0	1	1	0
76	SO 5	0	0	1	0	1	0	1	1	0
77	SO 6	0	0	1	1	0	0	0	0	1
78	SO 7	0	1	1	1	1	1	0	0	0
79	SO 8	1	0	1	0	0	1	0	1	0
80	SO9	1	0	1	0	1	0	0	0	1
81	SO10	0	0	1	0	1	1	1	0	0

82	SO11	1	1	1	0	0	0	1	0	1
83	PR 1	1	1	1	1	1	0	1	1	0
84	PR 2	0	1	1	1	1	0	0	0	0
85	PR 3	0	1	1	0	0	1	1	0	0
86	PR 4	0	0	1	1	0	0	0	0	1
87	PR 5	0	1	0	0	0	0	1	0	0
88	PR 6	1	0	0	1	1	0	0	0	0
89	PR 7	1	1	1	0	1	0	1	0	0
90	PR 8	0	0	1	0	0	1	0	1	0
91	PR 9	0	0	0	0	0	0	0	0	0
Jumlah		44	47	53	50	51	47	50	49	50
Rata-Rata		0,48	0,52	0,58	0,55	0,56	0,52	0,55	0,54	0,55

Sumber : Data IDX Diolah 2021



**Variabel Independent**  
**Pengungkapan CSR (X3) Perusahaan Sektor Barang Komsumsi**  
**Tahun 2019**


No	Kode GRI	1	2	3	4	5	6	7	8	9
		DLTA	ICBP	INDF	MLBI	MYOR	ROTI	STTP	SKBM	ULTJ
1	EC 1	1	1	1	1	1	1	1	1	1
2	EC 2	1	1	1	1	1	1	1	1	1
3	EC 3	1	1	1	1	1	1	1	1	1
4	EC 4	1	1	0	1	0	0	0	0	1
5	EC 5	0	1	1	1	1	1	1	0	0
6	EC 6	1	1	0	0	0	1	1	1	0
7	EC 7	0	1	1	0	1	1	1	0	1
8	EC 8	0	1	0	1	0	1	1	1	0
9	EC 9	1	0	0	0	0	1	0	1	0
10	EN 1	0	0	0	1	0	0	0	1	1
11	EN 2	1	1	0	1	1	1	1	0	1
12	EN 3	1	1	1	1	1	0	0	1	1
13	EN 4	1	0	1	0	0	0	0	1	1
14	EN 5	1	1	1	0	1	0	0	0	0
15	EN 6	0	1	1	0	1	1	1	1	0
16	EN 7	0	0	0	1	1	1	1	1	1
17	EN 8	1	1	1	1	1	1	1	1	1
18	EN 9	0	1	1	1	1	0	0	0	1
19	EN 10	0	0	0	0	1	0	1	0	1
20	EN 11	1	1	1	0	0	1	0	0	1
21	EN 12	0	1	0	1	1	1	1	1	0
22	EN 13	1	1	1	1	0	0	1	1	0
23	EN 14	0	1	0	0	0	1	0	1	0
24	EN 15	0	1	0	0	1	1	1	1	0
25	EN 16	1	1	0	0	1	0	0	0	0
26	EN 17	1	0	1	1	1	0	0	1	0
27	EN 18	0	1	1	1	1	1	1	1	1
28	EN 19	1	1	1	1	0	1	0	1	1
29	EN 20	0	0	1	0	1	1	1	1	1
30	EN 21	1	1	1	0	0	0	1	0	0
31	EN 22	1	1	0	1	1	0	1	0	1
32	EN 23	0	1	0	0	1	0	1	1	1
33	EN 24	1	0	1	1	1	0	0	1	0
34	EN 25	0	0	1	0	1	1	1	1	1
35	EN 26	0	1	0	0	0	1	1	1	1
36	EN 27	1	0	1	0	0	1	0	1	1
37	EN 28	1	1	1	1	1	1	1	1	1
38	EN 29	0	0	0	1	1	0	0	0	1



39	EN 30	1	1	1	1	1	0	0	0	0
40	EN 31	1	1	1	0	0	0	1	0	1
41	EN 32	0	0	0	1	0	0	0	0	0
42	EN 33	0	0	0	0	0	1	0	0	0
43	EN 34	0	0	0	0	0	0	1	1	1
44	LA 1	0	0	0	1	1	1	0	1	1
45	LA 2	0	0	1	0	1	0	0	1	1
46	LA 3	1	1	1	1	1	0	1	1	1
47	LA 4	1	1	1	1	0	1	0	1	0
48	LA 5	1	0	1	1	0	1	1	1	0
49	LA 6	0	0	0	0	0	1	0	1	1
50	LA 7	0	1	1	1	0	1	0	1	1
51	LA 8	0	1	1	1	1	1	1	1	1
52	LA 9	1	0	0	1	0	1	1	0	1
53	LA 10	0	1	1	1	0	0	0	1	1
54	LA 11	0	1	1	0	1	1	1	1	1
55	LA 12	1	0	1	0	1	1	1	0	1
56	LA 13	1	1	1	0	1	1	1	1	1
57	LA 14	0	0	0	1	0	0	0	0	0
58	LA15	1	0	0	1	0	0	0	0	0
59	LA 16	1	0	0	0	0	0	1	0	1
60	HR 1	0	1	1	1	1	0	1	1	0
61	HR 2	0	1	0	1	1	1	1	0	1
62	HR 3	0	0	0	1	1	1	1	1	0
63	HR 4	0	1	0	1	1	1	0	0	1
64	HR 5	0	0	0	1	1	1	0	1	0
65	HR 6	0	0	1	1	1	1	1	0	0
66	HR 7	1	0	1	0	1	1	1	1	1
67	HR 8	1	1	1	0	1	0	1	0	0
68	HR 9	1	1	1	1	0	0	0	0	1
69	HR10	0	0	1	1	0	0	0	1	0
70	HR11	0	0	0	1	0	0	1	0	0
71	HR12	1	0	0	0	0	1	1	0	1
72	SO 1	1	1	0	1	1	1	1	1	1
73	SO 2	0	0	0	0	0	0	0	0	1
74	SO 3	1	0	0	0	0	0	0	0	1
75	SO 4	1	0	0	1	1	0	1	1	0
76	SO 5	0	0	1	0	1	0	1	1	0
77	SO 6	0	0	1	1	0	0	0	0	1
78	SO 7	0	1	1	1	1	1	0	0	0
79	SO 8	1	0	1	0	0	1	0	1	0
80	SO9	1	0	1	0	1	0	0	0	1
81	SO10	0	0	1	0	1	1	1	0	0

82	SO11	1	1	1	0	0	0	1	0	1
83	PR 1	1	1	1	1	1	0	1	1	0
84	PR 2	0	1	1	1	1	0	0	0	0
85	PR 3	0	1	1	0	0	1	1	0	0
86	PR 4	0	0	1	1	0	0	0	0	1
87	PR 5	0	1	0	0	0	0	1	0	0
88	PR 6	1	0	0	1	1	0	0	0	0
89	PR 7	1	1	1	0	1	0	1	0	0
90	PR 8	0	0	1	0	0	1	0	1	0
91	PR 9	0	0	0	0	0	0	0	0	0
Jumlah		44	49	53	50	51	47	50	49	50
Rata-Rata		0,48	0,54	0,58	0,55	0,56	0,52	0,55	0,54	0,55

Sumber : Data IDX Diolah 2021




**Variabel Independent**  
**Pengungkapan CSR (X3) Perusahaan Sektor Barang Komsumsi**  
**Tahun 2020**

No	Kode GRI	1	2	3	4	5	6	7	8	9
		DLTA	ICBP	INDF	MLBI	MYOR	ROTI	STTP	SKBM	ULTJ
1	EC 1	1	1	1	1	1	1	1	1	1
2	EC 2	1	1	1	1	1	1	1	1	1
3	EC 3	1	1	1	1	1	1	1	1	1
4	EC 4	1	0	0	1	1	1	0	1	0
5	EC 5	0	1	1	0	1	0	1	0	0
6	EC 6	1	0	1	1	0	1	1	0	1
7	EC 7	0	1	1	0	0	0	1	1	0
8	EC 8	0	0	1	1	0	1	1	0	1
9	EC 9	1	0	0	0	1	1	0	0	1
10	EN 1	0	0	0	1	0	1	0	1	0
11	EN 2	1	0	1	0	0	0	1	1	1
12	EN 3	1	1	1	1	1	1	0	1	1
13	EN 4	1	1	0	0	0	0	0	1	0
14	EN 5	1	1	1	1	1	0	0	0	1
15	EN 6	0	1	1	1	1	1	1	0	1
16	EN 7	0	0	0	0	0	0	1	1	1
17	EN 8	1	0	0	0	1	1	1	1	0
18	EN 9	0	1	1	1	0	0	0	1	1
19	EN 10	0	0	0	0	0	0	1	1	0
20	EN 11	1	1	1	1	0	1	0	1	1
21	EN 12	0	0	0	1	0	0	1	0	1
22	EN 13	1	1	1	1	1	0	1	0	1
23	EN 14	0	0	1	0	1	0	0	0	0
24	EN 15	0	0	1	0	0	1	1	0	0
25	EN 16	1	0	1	0	0	1	0	0	0
26	EN 17	1	1	0	1	1	1	0	0	1
27	EN 18	0	1	1	0	1	0	1	1	1
28	EN 19	1	1	1	1	1	1	0	1	1
29	EN 20	0	1	0	1	1	1	1	1	1
30	EN 21	1	1	1	1	1	0	1	0	0
31	EN 22	1	0	1	1	1	0	1	1	0
32	EN 23	0	0	1	1	0	1	1	1	0
33	EN 24	1	1	0	0	0	0	0	0	1
34	EN 25	0	1	0	0	1	0	1	1	1
35	EN 26	0	0	1	0	1	0	1	1	1
36	EN 27	1	1	0	1	1	1	0	1	1
37	EN 28	1	1	1	0	0	1	1	1	1
38	EN 29	0	0	0	1	1	1	0	1	1

39	EN 30	1	1	1	0	1	0	0	0	0
40	EN 31	1	1	1	0	1	0	1	1	1
41	EN 32	0	0	0	1	0	1	0	0	0
42	EN 33	0	0	0	0	0	0	0	0	0
43	EN 34	0	0	0	0	0	0	1	1	0
44	LA 1	0	0	1	1	1	1	0	1	0
45	LA 2	0	1	0	1	1	1	0	1	1
46	LA 3	1	1	1	0	0	0	1	1	0
47	LA 4	1	1	1	1	1	1	0	1	0
48	LA 5	1	1	0	1	1	1	1	0	1
49	LA 6	0	0	0	0	0	0	0	0	0
50	LA 7	0	1	1	1	1	1	0	1	1
51	LA 8	0	1	1	1	1	1	1	1	1
52	LA 9	1	0	0	1	1	1	1	1	1
53	LA 10	0	1	1	0	0	0	0	1	1
54	LA 11	0	1	1	1	1	1	1	1	0
55	LA 12	1	1	0	0	0	0	1	1	1
56	LA 13	1	1	1	0	1	1	1	1	1
57	LA 14	0	0	0	0	1	1	0	0	0
58	LA15	1	0	0	0	1	0	0	0	0
59	LA 16	1	0	0	0	0	0	1	1	0
60	HR 1	0	1	1	1	1	1	1	0	1
61	HR 2	0	0	1	1	1	1	1	1	1
62	HR 3	0	0	1	0	0	0	1	0	1
63	HR 4	0	0	1	1	1	1	0	1	1
64	HR 5	0	0	1	1	1	1	0	0	1
65	HR 6	0	1	0	1	1	1	1	0	1
66	HR 7	1	1	0	1	1	1	1	1	1
67	HR 8	1	1	1	0	1	1	1	0	0
68	HR 9	1	1	1	0	1	0	0	1	0
69	HR10	0	1	0	1	1	1	0	0	0
70	HR11	0	0	0	1	0	1	1	0	1
71	HR12	1	0	0	0	0	1	1	1	0
72	SO 1	1	0	1	0	0	0	1	1	1
73	SO 2	0	0	0	0	0	1	0	1	0
74	SO 3	1	0	0	1	0	1	0	1	0
75	SO 4	1	0	0	0	0	1	1	0	1
76	SO 5	0	0	0	0	0	0	1	0	1
77	SO 6	0	0	0	0	0	0	0	1	0
78	SO 7	0	0	1	0	1	0	0	0	0
79	SO 8	1	1	0	1	0	0	0	0	0
80	SO9	1	0	0	0	0	0	0	1	0
81	SO10	0	1	0	0	0	0	1	0	1

82	SO11	1	1	1	1	0	0	1	1	0
83	PR 1	1	0	1	1	1	1	1	0	0
84	PR 2	0	1	1	1	1	1	0	0	1
85	PR 3	0	0	1	0	0	1	1	0	1
86	PR 4	0	1	1	0	1	0	0	1	0
87	PR 5	1	0	1	1	1	0	1	0	0
88	PR 6	1	0	1	1	0	0	0	0	0
89	PR 7	1	0	1	0	0	0	1	0	0
90	PR 8	0	1	1	0	1	0	0	0	0
91	PR 9	0	1	1	1	1	1	0	0	0
Jumlah		45	46	53	47	51	49	50	50	48
Rata-Rata		0,49	0,51	0,58	0,52	0,56	0,54	0,55	0,55	0,53

Sumber : Data IDX Diolah 2021



**Variabel Independent**  
**Hasil Pengungkapan CSR (X3) Perusahaan Sektor Barang Komsumsi**  
**Tahun 2016-2020**

Kode	Tahun	Jumlah Score Pengungkapan (n)	Jumlah Score Maksimal (k)	CSRIj (n/k)
DLTA	2016	46	91	0,51
	2017	44	91	0,48
	2018	44	91	0,48
	2019	44	91	0,48
	2020	45	91	0,49
ICBP	2016	44	91	0,48
	2017	47	91	0,52
	2018	47	91	0,52
	2019	49	91	0,52
	2020	46	91	0,51
INDF	2016	45	91	0,49
	2017	53	91	0,58
	2018	53	91	0,58
	2019	53	91	0,58
	2020	53	91	0,58
MLBI	2016	45	91	0,49
	2017	50	91	0,55
	2018	50	91	0,55
	2019	50	91	0,55
	2020	47	91	0,52
MYOR	2016	47	91	0,52
	2017	51	91	0,56
	2018	51	91	0,56
	2019	51	91	0,56
	2020	51	91	0,56
ROTI	2016	47	91	0,52
	2017	47	91	0,52
	2018	47	91	0,52
	2019	47	91	0,52
	2020	49	91	0,54
STTP	2016	50	91	0,55
	2017	50	91	0,55
	2018	50	91	0,55
	2019	50	91	0,55
	2020	50	91	0,55
SKBM	2016	50	91	0,55
	2017	49	91	0,54
	2018	49	91	0,54
	2019	49	91	0,54

	2020	50	91	0,55
ULTJ	2016	45	91	0,49
	2017	50	91	0,55
	2018	50	91	0,55
	2019	50	91	0,55
	2020	48	91	0,53

Sumber : Data IDX Diolah 2021



**Lampiran (Y)**  
**Nilai Perusahaan**





**Variabel dependent**  
**Nilai Perusahaan (Y) Perusahaan Sektor Barang Komsumsi**  
**Periode 2016-2020**

Kode	Tahun	Reguler Closing Price	Book Value Per Share	PBV
		(a)	(b)	(a/b)/100
DLTA	2016	Rp 5.000,00	Rp 20,00	2,5
	2017	Rp 4.500,00	Rp 20,00	2,25
	2018	Rp 5.500,00	Rp 20,00	2,75
	2019	Rp 6.800,00	Rp 20,00	3,4
	2020	Rp 4.400,00	Rp 20,00	2,2
ICBP	2016	Rp 8.575,00	Rp 50,00	1,72
	2017	Rp 8.900,00	Rp 50,00	1,78
	2018	Rp 10.450,00	Rp 50,00	2,09
	2019	Rp 11.150,00	Rp 50,00	2,23
	2020	Rp 9.575,00	Rp 50,00	1,92
INDF	2016	Rp 7.925,00	Rp 100,00	0,79
	2017	Rp 7.625,00	Rp 100,00	0,76
	2018	Rp 7.450,00	Rp 100,00	0,75
	2019	Rp 7.925,00	Rp 100,00	0,79
	2020	Rp 6.850,00	Rp 100,00	0,69
MLBI	2016	Rp 11.750,00	Rp 10,00	11,75
	2017	Rp 13.675,00	Rp 10,00	13,68
	2018	Rp 16.000,00	Rp 10,00	16
	2019	Rp 15.500,00	Rp 10,00	15,5
	2020	Rp 9.700,00	Rp 10,00	9,7
MYOR	2016	Rp 1.645,00	Rp 20,00	0,82
	2017	Rp 2.020,00	Rp 20,00	1,01
	2018	Rp 2.620,00	Rp 20,00	1,31
	2019	Rp 2.050,00	Rp 20,00	1,03
	2020	Rp 2.710,00	Rp 20,00	1,36
ROTI	2016	Rp 1.600,00	Rp 20,00	0,8
	2017	Rp 1.275,00	Rp 20,00	0,64
	2018	Rp 1.200,00	Rp 20,00	0,6
	2019	Rp 1.300,00	Rp 20,00	0,65
	2020	Rp 1.360,00	Rp 20,00	0,68
STTP	2016	Rp 3.190,00	Rp 100,00	0,32
	2017	Rp 4.360,00	Rp 100,00	0,44
	2018	Rp 3.750,00	Rp 100,00	0,38
	2019	Rp 4.500,00	Rp 100,00	0,45
	2020	Rp 9.500,00	Rp 100,00	0,95
SKBM	2016	Rp 640,00	Rp 100,00	0,06
	2017	Rp 715,00	Rp 100,00	0,07
	2018	Rp 695,00	Rp 100,00	0,07

	2019	Rp 410,00	Rp 100,00	0,04
	2020	Rp 324,00	Rp 100,00	0,03
ULTJ	2016	Rp 1.142,00	Rp 50,00	0,23
	2017	Rp 1.295,00	Rp 50,00	0,26
	2018	Rp 1.350,00	Rp 50,00	0,27
	2019	Rp 1.680,00	Rp 50,00	0,34
	2020	Rp 1.600,00	Rp 50,00	0,32

Sumber : Data IDX dan Yahoo Finance Diolah 2021

