



LAMPIRAN - LAMPIRAN



LAMPIRAN 1

SURAT IZIN PENELITIAN



UNIVERSITAS MUHAMMADIYAH PONOROGO
FAKULTAS EKONOMI

Jl. Budi Utomo No. 10 Ponorogo 63471 Jawa Timur Indonesia
Telp (0352) 481124, Fax. (0352) 461796, e-mail : akademik@umpo.ac.id Website :www.umpo.ac.id
Akreditasi Institusi B oleh BAN-PT
(SK Nomor : 77/SK/BAN-PT/Ak-PPJ/RT/IV/2020)

Nomor : 95/IV.4/PN/2020
Hal : Permohonan Ijin Penelitian

15 Oktober 2020

Kepada :

Yth. Kepala DISPERDAGKUM Kabupaten Ponorogo

Assalaamualaikum Wr. Wb.

Yang bertanda tangan di bawah ini :

Nama : SLAMET SANTOSO, SE, M.Si
NIK : 19701016 199904 12
Jabatan : Wakil Dekan Fakultas Ekonomi

Menerangkan bahwa mahasiswa :

Nama : Rahayu Setyorini
NIM : 14440826
Semester : XIII
Jurusan : S1 Akuntansi
No. HP : 085725788528
Lokasi/Objek : UMKM
Lama Penelitian : 3 Bulan
Bidang : Perpajakan
Judul Skripsi : Pengaruh Penggunaan Informasi Akuntansi dan Persepsi atas Informasi Akuntansi Terhadap Keberhasilan Usaha (Study Kasus UMKM di Kabupaten Ponorogo)

Nama tersebut adalah benar-benar mahasiswa Fakultas Ekonomi Universitas Muhammadiyah Ponorogo. Dalam hal ini mohon diberi kesempatan untuk mengadakan penelitian pada Instansi/Perusahaan yang saudara Pimpin guna melaksanakan tugas skripsi.

Demikian atas perhatian dan kerjasamanya, kami sampaikan terima kasih.

Wassalaamualaikum Wr. Wb.

Wakil Dekan,


SLAMET SANTOSO, SE, M.Si
NIK 19701016 199904 12



PEMERINTAH KABUPATEN PONOROGO
BADAN KESATUAN BANGSA DAN POLITIK
Jalan Aloon-aloon Utara Nomor 6 Telepon (0352) 483852
PONOROGO

Kode Pos 63413

REKOMENDASI

Nomor : 072 /985/ / 405.30 / 2020

Berdasarkan surat dari Dekan Fakultas Ekonomi Universitas Muhammadiyah Ponorogo, tanggal 15 Oktober 2020, Nomor : 842/IV.4/PN/2020, Perihal Permohonan Ijin Penelitian

Dengan ini Kepala Badan Kesatuan Bangsa Dan Politik Kabupaten Ponorogo Memberikan Rekomendasi Kepada :

Nama Peneliti : Rahayu Setyorini
Mhs. Fakultas Ekonomi Universitas Muhammadiyah
Ponorogo
Alamat : Kranjang Lor Rt 02 Rw 01 Sidosari Salaman Magelang
Thema/Acara Survey/Research/
PKL/Pengumpulan Data/Magang : "Pengaruh Penggunaan Informasi Akuntansi dan Persepsi Atas
Informasi Akuntansi Terhadap Keberhasilan usaha Studi Kasus
UMKM Di kabupaten Ponorogo)"
Daerah/Tempat dilakukan PKN/
Survey/Pengumpulan Data : UMKM Se Kabupaten Ponorogo
Tujuan Penelitian : Skripsi
Lamanya : 3 Bulan Mulai Tanggal Surat Di Keluarkan
Bidang Penelitian / Magang/PKL : Ekonomi
Status Penelitian : Baru
Nama Penanggung Jawab /
Koordinator Penelitian : Selamet Santoso SE, M.Si
Wakil Dekan Fakultas Ekonomi UNMUH Ponorogo
Anggota / Peserta : -
Nama Lembaga : Universitas Muhammadiyah Ponorogo

Dengan ketentuan-ketentuan sebagai berikut:

1. Dalam jangka waktu 1 X 24 jam setelah tiba ditempat yang dituju diwajibkan melaporkan kedatangannya kepada Camat setempat;
2. Mentaati ketentuan- ketentuan yang berlaku dalam Daerah Hukum Pemerintah setempat;
3. Menjaga tata tertib, keamanan, kesopanan dan kesusilaan serta menghindari pernyataan baik dengan lisan ataupun tulisan / lukisan yang dapat melukai / menyinggung perasaan atau menghina Agama, Bangsa dan Negara dari suatu golongan penduduk;
4. Tidak diperkenankan menjalankan kegiatan-kegiatan diluar ketentuan-ketentuan yang telah ditetapkan seperti tersebut diatas;
5. Setelah berakhirnya dilakukan Survey / Research / PKL diwajibkan terlebih dahulu melaporkan kepada Pejabat Pemerintah setempat mengenai selesainya pelaksanaan Survey / Research / PKL, sebelum meninggalkan daerah tempat Survey / Research / PKL;
6. Dalam jangka waktu 1 (satu) bulan setelah selesai dilakukan Survey / Research / PKL diwajibkan memberikan laporan tentang pelaksanaan dan hasil-hasilnya kepada:
- Kepala Badan Kesatuan Bangsa Dan Politik Kabupaten Ponorogo;
7. Surat Keterangan ini akan dinyatakan tidak berlaku apabila ternyata bahwa pemegang Surat Keterangan ini tidak memenuhi ketentuan-ketentuan sebagaimana tersebut diatas.

Demikian untuk menjadikan perhatian dan guna seperlunya.

Ponorogo, 15 November 2020

a.n. KEPALA BADAN KESATUAN BANGSA DAN POLITIK
KABUPATEN PONOROGO

Kabid Sospo



Tembusan :
Yth. Wakil Dekan Fakultas Ekonomi
UNMUH Ponorogo.



LAMPIRAN 2

KUISIONER PENELITIAN

Kepada Yth.
Calon Responden
Di tempat

Dengan hormat,
Saya yang bertanda tangan di bawah ini :

Nama : RAHAYU SETYORINI
NIM : 14440826
Program Studi : Akuntansi S1

Bermaksud untuk membuat penelitian **“PENGARUH PENGGUNAAN INFORMASI AKUNTANSI DAN PERSEPSI ATAS INFORMASI AKUNTANSI TERHADAP KEBERHASILAN USAHA” (Study Kasus UMKM di Kabupaten Ponorogo)**

Penelitian ini sama sekali tidak akan menimbulkan merugikan bagi responden. Semua informasi dari hasil penelitian hanya akan digunakan untuk kepentingan penelitian dan akan dijaga kerahasiaannya. Jika Bpk/Ibu/saudara/i berkenan, maka saya mohon Anda untuk menandatangani lembar persetujuan yang sudah saya lampirkan.

Atas perhatian dan kesediaannya menjadi responden saya ucapkan terima kasih.

Hormat saya,

RAHAYU SETYORINI

LEMBAR PERSETUJUAN MENJADI RESPONDEN PENELITIAN

(Informed Consent)

Saya yang bertandatangan dibawah ini telah bersedia menjadi responden, setelah mendapatkan penjelasan dalam penelitian yang dilakukan oleh peneliti:

Nama : RAHAYU SETYORINI
NIM : 14440826
Fakultas : Ekonomi
Program Studi : Akuntansi S1 Universitas Muhammadiyah Ponorogo
Judul : “PENGARUH PENGGUNAAN INFORMASI AKUNTANSI DAN PERSEPSI ATAS INFORMASI AKUNTANSI TERHADAP KEBERHASILAN USAHA” (Study Kasus UMKM di Kabupaten Ponorogo)

Demikianlah surat persetujuan ini saya buat dan saya tandatangi tanpa adanya paksaan dari pihak manapun. Saya juga menyadari bahwa penelitian ini tidak akan menimbulkan kerugian kepada saya sebagai responden, maka dari itu saya bersedia menjadi responden

Responden
Ponorogo.....

(.....)



KUESIONER

1). Nama Lengkap :


2). Jenis Kelamin : L / P

3). Usia : >30 31-40 41-45 46-50 <51

5). Pendidikan Terakhir : SMA/diploma S1 S2 S3

Mohon keikhlasan Bapak/Ibu untuk mencontreng (√) salah satu jawaban yang sesuai dengan kriteria berikut :

1. Sangat Setuju = 5
2. Setuju = 4
3. Kurang setuju = 3
4. Tidak Setuju = 2
5. Sangat Tidak Setuju = 1



1. Penggunaan Informasi Akuntansi (X₁)

No	PERNYATAAN	1	2	3	4	5
		STS	TS	KS	S	SS
1.	Dengan menggunakan informasi akuntansi dapat membantu dalam proses transaksi					
2.	Menggunakan informasi akuntansi untuk menghasilkan laporan yang akurat dalam bentuk apapun					
3.	Teknologi yang digunakan mudah dimengerti dan dipahami					
4.	Menggunakan informasi akuntansi untuk mengukur posisi keuangan					
5.	Dapat mengidentifikasi biaya yang digunakan dalam proses usaha					

Sumber : Rini, (2016) dalam Journal Akuntansi Aktual Vo 3 Nomor 3 Jan 2016 199-206

2. Persepsi atas informasi akuntansi (X₂)

No	PERNYATAAN	1	2	3	4	5
		STS	TS	KS	S	SS
1.	Muncul akan ketertarikan memahami informasi akuntansi					
2.	Muncul kesadaran menerapkan akuntansi dalam menjalankan usaha					
3.	Kepercayaan yang positif akan manfaat menerapkan informasi akuntansi					

4.	Munculnya kepuasan dalam penerapan akuntansi dalam usaha					
5.	Munculnya komitmen untuk menerapkan informasi akuntansi selama menjalankan usaha atau bisnisnya					

Sumber : Rini, (2016) dalam Journal Akuntansi Aktual Vo 3 Nomor 3 Jan 2016 199-206

3. Keberhasilan Usaha (Y)

No	PERNYATAAN	1	2	3	4	5
		STS	TS	KS	S	SS
1.	Dengan menerapkan informasi akuntansi dapat meningkatkan volume penjualan					
2.	Dengan menggunakan informasi akuntansi dapat meningkatkan omzet penjualan					
3.	Dengan menggunakan informasi akuntansi mencatat seluruh transaksi dapat mengukur peningkatan modal usaha.					
4.	Dengan majunya usaha diiringi dengan bertambahnya tenaga kerja					
5.	Pendapatan perbulan semakin meningkat seiring dengan penggunaan informasi akuntansi.					

Sumber : Rini, (2016) dalam Journal Akuntansi Aktual Vo 3 Nomor 3 Jan 2016 199-206





LAMPIRAN 3

REKAPITULASI JAWABAN RESPONDEN

Penggunaan Informasi Akuntansi (X1)

No	Pertanyaan					Total
	X1.1	X1.2	X1.3	X1.4	X1.5	
1	4	4	4	4	4	20
2	4	4	4	4	4	20
3	5	5	5	5	5	25
4	5	4	5	5	5	24
5	4	4	4	4	1	17
6	4	4	4	4	1	17
7	4	4	4	4	2	18
8	4	4	5	5	2	20
9	4	4	4	4	4	20
10	4	4	4	4	5	21
11	5	5	4	4	4	22
12	4	4	4	4	4	20
13	4	4	4	4	4	20
14	5	5	5	5	5	25
15	5	5	5	5	5	25
16	5	5	5	5	4	24
17	4	4	4	4	4	20
18	5	5	5	5	5	25
19	4	4	4	4	4	20
20	4	4	4	4	4	20
21	4	4	4	4	4	20
22	5	5	5	5	4	24
23	5	5	5	5	5	25
24	5	5	5	5	5	25
25	5	4	4	4	4	21
26	4	4	4	4	4	20
27	4	4	4	4	4	20
28	4	4	4	4	4	20
29	5	5	5	5	4	24
30	5	5	5	5	5	25
31	4	4	4	4	4	20
32	4	4	5	5	4	22
33	4	4	4	4	4	20
34	4	4	4	4	4	20
35	4	5	5	5	4	23

Persepsi atas Informasi Akuntansi(X2)

No	Pertanyaan					Total
	X2.1	X2.2	X2.3	X2.4	X2.5	
1	4	4	4	4	4	20
2	4	4	4	4	4	20
3	5	5	5	5	5	25
4	4	4	4	4	4	20
5	3	3	3	3	3	15
6	3	3	3	3	3	15
7	3	3	3	3	3	15
8	3	3	3	3	3	15
9	4	4	4	4	4	20
10	4	4	4	4	4	20
11	4	4	4	4	4	20
12	4	4	4	4	4	20
13	4	4	4	4	4	20
14	4	4	4	4	4	20
15	5	5	5	5	5	25
16	4	4	4	4	4	20
17	4	4	4	4	4	20
18	5	5	5	5	5	25
19	4	4	4	4	4	20
20	4	4	4	4	4	20
21	4	4	4	4	4	20
22	4	4	4	4	4	20
23	4	4	4	4	4	20
24	4	4	4	4	4	20
25	4	4	4	4	4	20
26	4	4	4	4	4	20
27	4	4	4	4	4	20
28	4	4	4	4	4	20
29	3	3	3	3	3	15
30	4	4	4	4	4	20
31	4	4	4	4	4	20
32	4	4	4	4	4	20
33	4	4	4	4	4	20
34	4	4	4	4	4	20
35	5	5	5	5	5	25

36	4	5	5	5	4	23
37	3	4	4	4	3	18
38	4	4	4	4	4	20
39	4	4	4	4	4	20
40	4	4	4	4	4	20
41	4	4	4	4	4	20
42	4	4	4	4	4	20
43	4	5	5	5	4	23
44	4	4	4	4	4	20
45	4	4	4	4	4	20
46	4	5	5	5	4	23
47	4	5	5	5	4	23
48	4	5	5	5	4	23
49	5	4	4	4	5	22
50	4	5	5	5	4	23
51	4	4	4	4	4	20
52	4	4	4	4	4	20
53	3	4	4	4	3	18
54	4	5	5	5	4	23
55	4	5	5	5	4	23
56	4	5	5	5	4	23
57	4	5	5	5	4	23
58	4	4	4	4	4	20
59	4	4	4	4	4	20
60	3	4	4	4	3	18
61	5	5	5	5	5	25
62	4	5	5	5	4	23
63	4	4	4	4	4	20
64	4	4	4	4	4	20
65	4	4	4	4	4	20
66	4	3	3	3	3	16
67	3	4	4	4	3	18
68	4	4	4	4	4	20
69	4	3	3	3	3	16
70	4	3	3	3	4	17
71	4	4	4	4	4	20
72	4	3	3	3	4	17
73	4	4	4	4	4	20
74	4	4	4	4	4	20

36	5	5	5	5	5	25
37	4	4	4	4	4	20
38	4	4	4	4	4	20
39	4	4	4	4	4	20
40	4	4	4	4	4	20
41	4	4	4	4	4	20
42	4	4	4	4	4	20
43	5	5	5	5	5	25
44	4	4	4	4	4	20
45	4	4	4	4	4	20
46	5	5	5	5	5	25
47	5	5	5	5	5	25
48	5	5	5	5	5	25
49	4	4	4	4	4	20
50	5	5	5	5	5	25
51	4	4	4	4	4	20
52	4	4	4	4	4	20
53	4	4	4	4	4	20
54	5	5	5	5	5	25
55	5	5	5	5	5	25
56	5	5	5	5	5	25
57	5	5	5	5	5	25
58	4	4	4	4	4	20
59	4	4	4	4	4	20
60	4	4	4	4	4	20
61	5	5	5	5	5	25
62	5	5	5	5	5	25
63	4	4	4	4	4	20
64	4	4	4	4	4	20
65	4	4	4	4	4	20
66	3	3	3	3	3	15
67	4	4	4	4	4	20
68	4	4	4	4	4	20
69	3	3	3	3	3	15
70	3	3	3	3	3	15
71	4	4	4	4	4	20
72	3	3	3	3	3	15
73	4	4	4	4	4	20
74	4	4	4	4	4	20

75	3	4	4	4	3	18
76	4	4	4	4	3	19
77	4	4	3	3	4	18
78	4	4	4	4	4	20
79	4	4	4	4	4	20
80	5	5	5	5	5	25
81	5	4	5	5	5	24
82	4	4	4	4	1	17
83	4	4	4	4	1	17
84	4	4	4	4	2	18
85	4	4	5	5	2	20
86	4	4	4	4	4	20
87	4	4	4	4	5	21
88	5	5	4	4	4	22
89	4	4	4	4	4	20
90	4	4	4	4	4	20
91	5	5	5	5	5	25
92	5	5	5	5	5	25
93	5	5	5	5	4	24
94	4	4	4	4	4	20
95	5	5	5	5	5	25
96	4	4	4	4	4	20
97	4	4	4	4	4	20
98	4	4	4	4	4	20
99	5	5	5	5	4	24
100	5	5	5	5	5	25
101	5	5	5	5	5	25
102	5	4	4	4	4	21
103	4	4	4	4	4	20
104	4	4	4	4	4	20
105	4	4	4	4	4	20
106	5	5	5	5	4	24
107	5	5	5	5	5	25
108	4	4	4	4	4	20
109	4	4	5	5	4	22
110	4	4	4	4	4	20
111	4	4	4	4	4	20
112	4	4	5	5	4	22
113	4	4	4	4	4	20

75	4	4	4	4	4	20
76	4	4	4	4	4	20
77	3	3	3	3	3	15
78	4	4	4	4	4	20
79	4	4	4	4	4	20
80	4	4	4	4	4	20
81	4	4	4	4	4	20
82	4	4	4	4	4	20
83	4	4	4	4	4	20
84	5	5	5	5	5	25
85	4	4	4	4	4	20
86	4	4	4	4	4	20
87	3	3	3	3	3	15
88	3	3	3	3	3	15
89	4	4	4	4	4	20
90	4	4	4	4	4	20
91	4	4	4	4	4	20
92	3	3	3	3	3	15
93	4	4	4	4	4	20
94	4	4	4	4	4	20
95	4	4	4	4	4	20
96	5	5	5	5	5	25
97	5	5	5	5	5	25
98	4	4	4	4	4	20
99	5	5	5	5	5	25
100	5	5	5	5	5	25
101	3	3	3	3	3	15
102	3	3	3	3	3	15
103	4	4	4	4	4	20
104	4	4	4	4	4	20
105	4	4	4	4	4	20
106	4	4	4	4	4	20
107	5	5	5	5	5	25
108	4	4	4	4	4	20
109	4	4	4	4	4	20
110	4	4	4	4	4	20
111	5	5	5	5	5	25
112	4	4	4	4	4	20
113	4	4	4	4	4	20

114	5	5	4	4	5	23
115	4	4	4	4	5	21
116	4	4	4	4	4	20
117	4	4	4	4	5	21
118	4	4	4	4	5	21
119	5	5	4	4	4	22
120	4	4	5	5	4	22
121	4	4	4	4	4	20
122	4	4	4	4	5	21
123	4	4	5	5	4	22
124	4	4	5	5	4	22
125	4	4	5	5	5	23
126	4	4	4	4	5	21
127	5	5	5	5	5	25
128	4	4	4	4	4	20
129	4	4	4	4	4	20
130	5	5	4	4	5	23
131	5	5	5	5	5	25
132	5	5	5	5	4	24
133	4	4	5	5	4	22
134	5	5	4	4	5	23
135	4	4	4	4	4	20
136	4	4	4	4	4	20
137	4	4	4	4	4	20
138	5	5	5	5	4	24
139	5	5	5	5	5	25
140	5	5	4	4	4	22
141	4	4	4	4	4	20
142	4	4	4	4	3	19
143	4	4	4	4	3	19
144	4	4	5	5	3	21
145	5	5	4	4	4	22
146	4	4	4	4	4	20
147	3	4	3	4	4	18
148	4	5	4	4	5	22
149	4	4	4	4	4	20
150	4	3	3	3	3	16
151	3	3	3	4	3	16
152	3	3	4	4	3	17

114	3	3	3	3	3	15
115	2	2	2	2	2	10
116	3	3	3	3	3	15
117	4	4	4	4	4	20
118	4	4	4	4	4	20
119	4	4	4	4	4	20
120	4	4	4	4	4	20
121	4	4	4	4	4	20
122	4	4	4	4	4	20
123	4	4	4	4	4	20
124	4	4	4	4	4	20
125	5	5	5	5	5	25
126	4	4	4	4	4	20
127	4	4	4	4	4	20
128	4	4	4	4	4	20
129	3	3	3	3	3	15
130	3	3	3	3	3	15
131	3	3	3	3	3	15
132	4	4	4	4	4	20
133	4	4	4	4	4	20
134	4	4	4	4	4	20
135	4	4	4	4	4	20
136	4	4	4	4	4	20
137	4	4	4	4	4	20
138	4	4	4	4	4	20
139	5	5	5	5	5	25
140	4	4	4	4	4	20
141	4	4	4	4	4	20
142	3	3	3	3	3	15
143	3	3	3	3	3	15
144	4	4	4	4	4	20
145	4	4	4	4	4	20
146	4	4	4	4	4	20
147	4	4	4	4	4	20
148	4	4	4	4	4	20
149	4	4	5	5	5	23
150	5	5	5	5	5	25
151	5	5	5	5	5	25
152	4	5	4	4	4	21

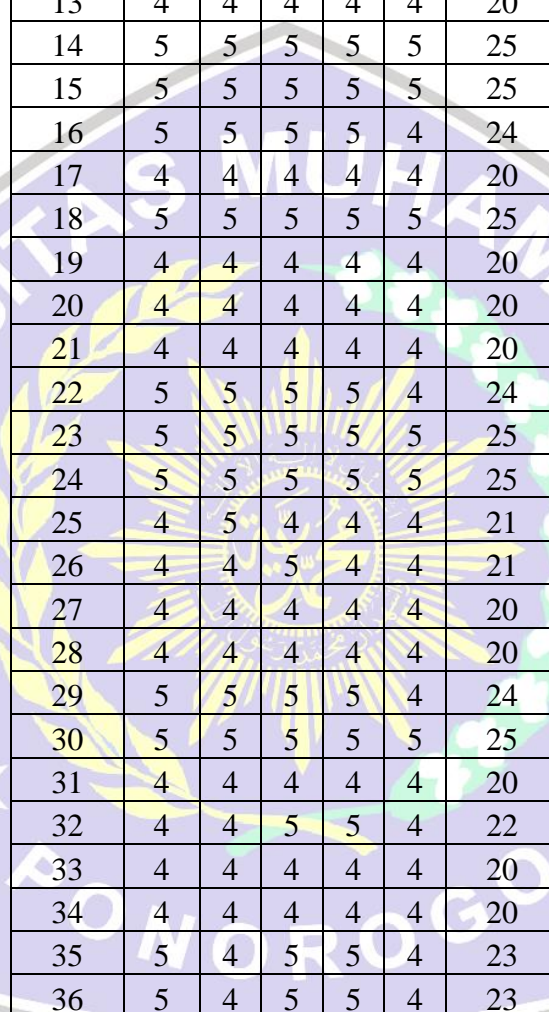
153	4	3	3	4	3	17
154	4	4	4	4	4	20
155	4	4	4	4	4	20
156	4	4	4	4	4	20
157	4	4	4	4	4	20
158	4	4	4	4	4	20
159	5	4	4	4	4	21
160	3	5	5	4	5	22
161	4	4	4	4	4	20
162	5	4	3	5	4	21
163	4	5	4	4	5	22
164	4	4	4	4	4	20
165	4	4	4	4	4	20
166	4	4	4	3	4	19
167	5	4	4	4	4	21
168	4	4	4	4	4	20
169	4	4	4	4	4	20
170	4	4	4	4	4	20
171	4	4	4	4	4	20
172	4	4	4	4	4	20
173	4	4	4	3	4	19
174	4	3	4	5	3	19
175	4	4	4	4	4	20
176	4	4	4	4	4	20
177	4	4	3	4	4	19
178	4	4	4	4	4	20
179	4	4	4	4	4	20
180	4	5	4	5	4	22
181	4	4	4	4	4	20
182	5	4	5	4	5	23
183	5	4	5	4	5	23
184	4	4	4	4	4	20
185	5	4	5	4	5	23
186	5	4	5	4	5	23
187	4	4	4	4	4	20
188	4	5	4	5	4	22
189	4	4	4	4	4	20
190	5	4	5	4	5	23
191	4	5	4	5	4	22

153	5	5	4	4	4	22
154	5	5	4	4	4	22
155	4	4	4	4	5	21
156	4	4	4	4	4	20
157	4	4	4	4	5	21
158	5	4	4	5	4	22
159	4	4	4	4	4	20
160	4	4	4	4	4	20
161	5	5	5	5	5	25
162	5	5	5	5	5	25
163	5	5	5	5	5	25
164	4	4	4	4	4	20
165	4	4	4	4	4	20
166	5	3	5	3	5	21
167	5	5	5	5	5	25
168	4	4	4	4	4	20
169	4	3	4	4	4	19
170	5	5	5	5	5	25
171	4	4	4	4	4	20
172	4	4	4	4	2	18
173	4	4	4	4	5	21
174	4	4	4	3	2	17
175	5	5	5	5	5	25
176	4	4	4	4	4	20
177	4	4	4	4	4	20
178	4	4	4	4	4	20
179	4	4	3	4	4	19
180	5	5	5	5	4	24
181	4	4	4	4	4	20
182	4	4	4	4	5	21
183	4	4	4	4	5	21
184	4	4	4	4	4	20
185	4	4	5	4	4	21
186	4	4	4	4	4	20
187	4	4	4	4	5	21
188	5	5	4	5	4	23
189	4	4	4	4	4	20
190	4	4	4	4	4	20
191	5	5	4	5	4	23

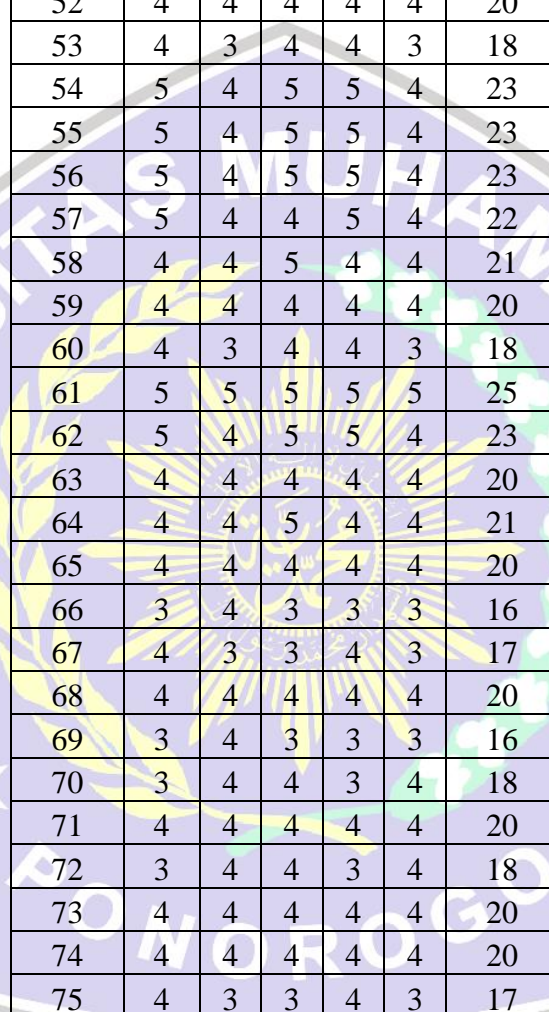
192	4	5	4	5	4	22	192	5	5	4	5	4	23
193	5	5	5	5	5	25	193	5	5	4	5	4	23
194	5	4	5	4	5	23	194	4	4	4	4	4	20
195	5	5	5	5	5	25	195	5	5	4	5	4	23
196	4	4	4	4	4	20	196	4	4	4	4	4	20
197	4	4	4	4	4	20	197	4	4	4	4	4	20
198	5	4	5	4	5	23	198	4	4	4	4	4	20
199	5	5	5	5	5	25	199	5	5	4	5	4	23
200	4	5	4	5	4	22	200	5	5	5	5	4	24
201	4	5	4	5	4	22	201	5	5	5	5	4	24
202	5	4	5	4	5	23	202	4	4	4	4	5	21
203	4	4	4	4	4	20	203	4	4	5	4	5	22
204	4	4	4	4	4	20	204	4	4	5	4	4	21
205	4	4	4	4	4	20	205	4	4	4	4	5	21
206	4	5	4	5	4	22	206	5	5	4	5	5	24
207	5	5	5	5	5	25	207	5	5	4	5	4	23
208	4	4	4	4	4	20	208	4	4	5	4	4	21
209	4	4	4	4	4	20	209	4	4	4	4	4	20
210	3	4	4	4	3	18	210	4	4	4	4	5	21
211	4	4	4	4	3	19	211	4	4	5	4	4	21
212	5	5	3	5	3	21	212	4	5	5	5	4	23
213	2	4	5	4	4	19	213	4	4	5	4	5	22
214	3	4	4	4	4	19	214	4	4	4	4	5	21
215	4	4	5	4	4	21	215	4	4	4	4	5	21
216	4	4	4	4	4	20	216	5	4	5	4	4	22
217	5	4	3	4	4	20	217	4	4	5	4	4	21
218	4	4	4	4	4	20	218	4	4	4	4	5	21

Keberhasilan Usaha (Y)

No	Pertanyaan					Total
	Y1	Y2	Y3	Y4	Y5	
1	4	4	4	4	4	20
2	4	4	4	4	4	20
3	5	5	5	5	5	25
4	4	5	5	5	5	24
5	4	4	4	4	1	17

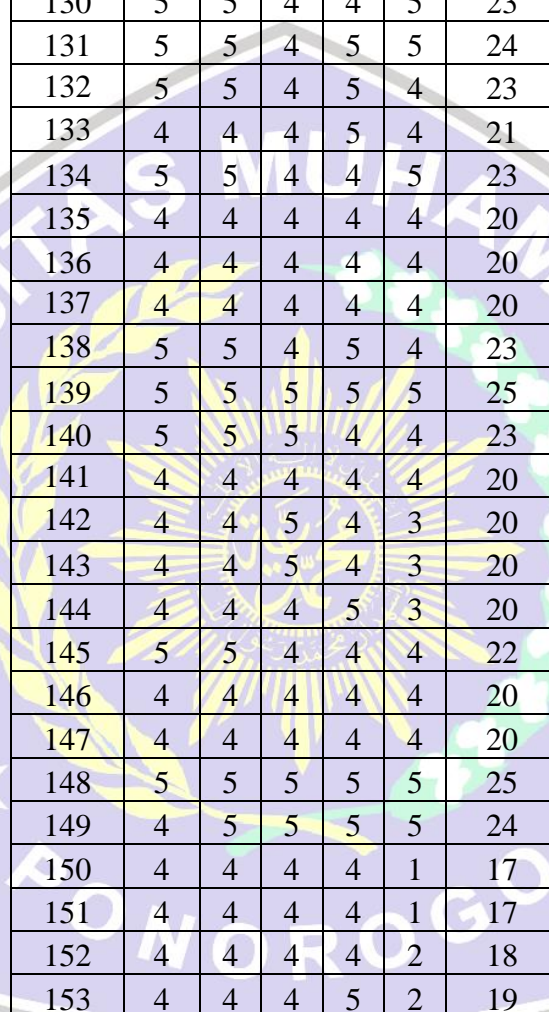


6	4	4	4	4	1	17
7	4	4	4	4	2	18
8	4	4	4	5	2	19
9	4	4	4	4	4	20
10	4	4	4	4	5	21
11	5	5	4	4	4	22
12	4	4	4	4	4	20
13	4	4	4	4	4	20
14	5	5	5	5	5	25
15	5	5	5	5	5	25
16	5	5	5	5	4	24
17	4	4	4	4	4	20
18	5	5	5	5	5	25
19	4	4	4	4	4	20
20	4	4	4	4	4	20
21	4	4	4	4	4	20
22	5	5	5	5	4	24
23	5	5	5	5	5	25
24	5	5	5	5	5	25
25	4	5	4	4	4	21
26	4	4	5	4	4	21
27	4	4	4	4	4	20
28	4	4	4	4	4	20
29	5	5	5	5	4	24
30	5	5	5	5	5	25
31	4	4	4	4	4	20
32	4	4	5	5	4	22
33	4	4	4	4	4	20
34	4	4	4	4	4	20
35	5	4	5	5	4	23
36	5	4	5	5	4	23
37	4	3	4	4	3	18
38	4	4	4	4	4	20
39	4	4	4	4	4	20
40	4	4	4	4	4	20
41	4	4	4	4	4	20
42	4	4	4	4	4	20
43	5	4	4	5	4	22
44	4	4	4	4	4	20

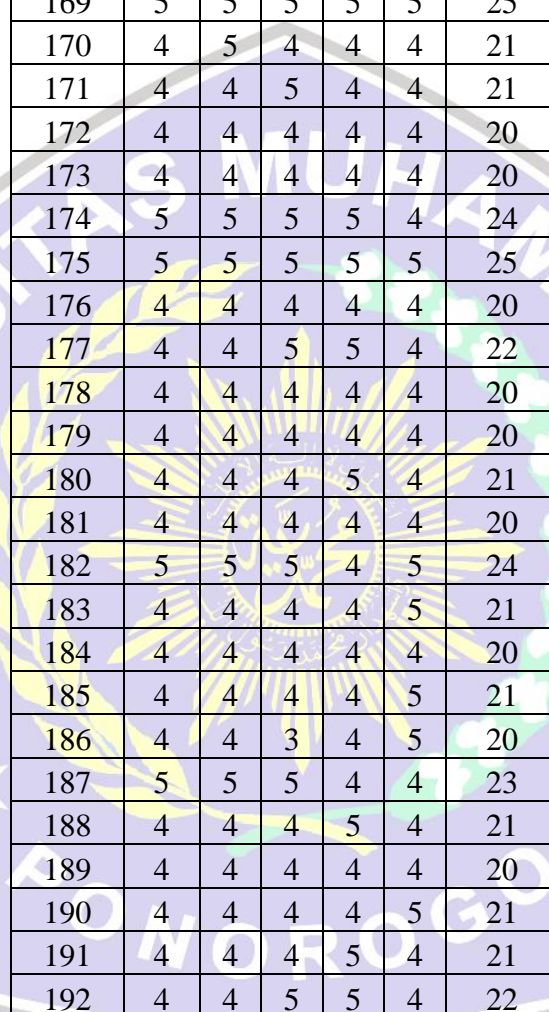


45	4	4	4	4	4	20
46	5	4	5	5	4	23
47	5	4	5	5	4	23
48	5	4	5	5	4	23
49	4	5	4	4	5	22
50	5	4	5	5	4	23
51	4	4	4	4	4	20
52	4	4	4	4	4	20
53	4	3	4	4	3	18
54	5	4	5	5	4	23
55	5	4	5	5	4	23
56	5	4	5	5	4	23
57	5	4	4	5	4	22
58	4	4	5	4	4	21
59	4	4	4	4	4	20
60	4	3	4	4	3	18
61	5	5	5	5	5	25
62	5	4	5	5	4	23
63	4	4	4	4	4	20
64	4	4	5	4	4	21
65	4	4	4	4	4	20
66	3	4	3	3	3	16
67	4	3	3	4	3	17
68	4	4	4	4	4	20
69	3	4	3	3	3	16
70	3	4	4	3	4	18
71	4	4	4	4	4	20
72	3	4	4	3	4	18
73	4	4	4	4	4	20
74	4	4	4	4	4	20
75	4	3	3	4	3	17
76	4	4	3	4	3	18
77	4	4	4	3	4	19
78	4	4	4	4	4	20
79	4	4	4	4	4	20
80	5	5	5	5	5	25
81	4	5	5	5	5	24
82	4	4	4	4	1	17
83	4	4	4	4	1	17

84	4	4	4	4	2	18
85	4	4	4	5	2	19
86	4	4	4	4	4	20
87	4	4	4	4	5	21
88	5	5	4	4	4	22
89	4	4	4	4	4	20
90	4	4	4	4	4	20
91	5	5	5	5	5	25
92	5	5	5	5	5	25
93	5	5	5	5	4	24
94	4	4	4	4	4	20
95	5	5	5	5	5	25
96	4	4	4	4	4	20
97	4	4	4	4	4	20
98	4	4	4	4	4	20
99	5	5	5	5	4	24
100	5	5	5	5	5	25
101	5	5	5	5	5	25
102	4	5	4	4	4	21
103	4	4	5	4	4	21
104	4	4	4	4	4	20
105	4	4	4	4	4	20
106	5	5	5	5	4	24
107	5	5	5	5	5	25
108	4	4	4	4	4	20
109	4	4	5	5	4	22
110	4	4	4	4	4	20
111	4	4	4	4	4	20
112	4	4	4	5	4	21
113	4	4	4	4	4	20
114	5	5	5	4	5	24
115	4	4	4	4	5	21
116	4	4	4	4	4	20
117	4	4	4	4	5	21
118	4	4	3	4	5	20
119	5	5	5	4	4	23
120	4	4	4	5	4	21
121	4	4	4	4	4	20
122	4	4	4	4	5	21




123	4	4	4	5	4	21
124	4	4	5	5	4	22
125	4	4	4	5	5	22
126	4	4	4	4	5	21
127	5	5	4	5	5	24
128	4	4	4	4	4	20
129	4	4	4	4	4	20
130	5	5	4	4	5	23
131	5	5	4	5	5	24
132	5	5	4	5	4	23
133	4	4	4	5	4	21
134	5	5	4	4	5	23
135	4	4	4	4	4	20
136	4	4	4	4	4	20
137	4	4	4	4	4	20
138	5	5	4	5	4	23
139	5	5	5	5	5	25
140	5	5	5	4	4	23
141	4	4	4	4	4	20
142	4	4	5	4	3	20
143	4	4	5	4	3	20
144	4	4	4	5	3	20
145	5	5	4	4	4	22
146	4	4	4	4	4	20
147	4	4	4	4	4	20
148	5	5	5	5	5	25
149	4	5	5	5	5	24
150	4	4	4	4	1	17
151	4	4	4	4	1	17
152	4	4	4	4	2	18
153	4	4	4	5	2	19
154	4	4	4	4	4	20
155	4	4	4	4	5	21
156	5	5	4	4	4	22
157	4	4	4	4	4	20
158	4	4	4	4	4	20
159	5	5	5	5	5	25
160	5	5	5	5	5	25
161	5	5	5	5	4	24



162	4	4	4	4	4	20
163	5	5	5	5	5	25
164	4	4	4	4	4	20
165	4	4	4	4	4	20
166	4	4	4	4	4	20
167	5	5	5	5	4	24
168	5	5	5	5	5	25
169	5	5	5	5	5	25
170	4	5	4	4	4	21
171	4	4	5	4	4	21
172	4	4	4	4	4	20
173	4	4	4	4	4	20
174	5	5	5	5	4	24
175	5	5	5	5	5	25
176	4	4	4	4	4	20
177	4	4	5	5	4	22
178	4	4	4	4	4	20
179	4	4	4	4	4	20
180	4	4	4	5	4	21
181	4	4	4	4	4	20
182	5	5	5	4	5	24
183	4	4	4	4	5	21
184	4	4	4	4	4	20
185	4	4	4	4	5	21
186	4	4	3	4	5	20
187	5	5	5	4	4	23
188	4	4	4	5	4	21
189	4	4	4	4	4	20
190	4	4	4	4	5	21
191	4	4	4	5	4	21
192	4	4	5	5	4	22
193	4	4	4	5	5	22
194	4	4	4	4	5	21
195	5	5	4	5	5	24
196	4	4	4	4	4	20
197	4	4	4	4	4	20
198	5	5	4	4	5	23
199	5	5	4	5	5	24
200	5	5	4	5	4	23

201	4	4	4	5	4	21
202	5	5	4	4	5	23
203	4	4	4	4	4	20
204	4	4	4	4	4	20
205	4	4	4	4	4	20
206	5	5	4	5	4	23
207	5	5	5	5	5	25
208	5	5	5	4	4	23
209	4	4	4	4	4	20
210	4	4	5	4	3	20
211	4	4	5	4	3	20
212	4	4	4	5	3	20
213	5	5	4	4	4	22
214	5	5	4	4	4	22
215	4	4	5	4	4	21
216	4	4	4	4	4	20
217	4	4	4	4	4	20
218	4	4	5	4	4	21





LAMPIRAN 4

DISTRIBUSI JAWABAN RESPONDEN

1. Variabel Penggunaan Informasi Akuntansi

Pernyataan Responden tentang Penggunaan informasi akuntansi dapat membantu dalam proses transaksi (X1.1)

	Frequency	Percent	Valid Percent	Cumulative Percent
Valid Tidak Setuju	1	.5	.5	.5
Kurang Setuju	11	5.0	5.0	5.5
Setuju	150	68.8	68.8	74.3
Sangat Setuju	56	25.7	25.7	100.0
Total	218	100.0	100.0	

Teknologi yang digunakan menghasilkan laporan yang akurat dalam bentuk apapun (X1.2)

	Frequency	Percent	Valid Percent	Cumulative Percent
Valid Kurang Setuju	9	4.1	4.1	4.1
Setuju	148	67.9	67.9	72.0
Sangat Setuju	61	28.0	28.0	100.0
Total	218	100.0	100.0	

Teknologi yang digunakan mudah dimengerti dan dipahami (X1.3)

	Frequency	Percent	Valid Percent	Cumulative Percent
Valid Kurang Setuju	13	6.0	6.0	6.0
Setuju	139	63.8	63.8	69.7
Sangat Setuju	66	30.3	30.3	100.0
Total	218	100.0	100.0	

Menggunakan informasi akuntansi untuk mengukur posisi keuangan (X1.4)

		Frequency	Percent	Valid Percent	Cumulative Percent
Valid	Kurang Setuju	8	3.7	3.7	3.7
	Setuju	145	66.5	66.5	70.2
	Sangat Setuju	65	29.8	29.8	100.0
	Total	218	100.0	100.0	

Dapat mengidentifikasi biaya yang digunakan dalam proses usaha (X1.5)

		Frequency	Percent	Valid Percent	Cumulative Percent
Valid	Sangat Tidak Setuju	4	1.8	1.8	1.8
	Tidak Setuju	4	1.8	1.8	3.7
	Kurang Setuju	19	8.7	8.7	12.4
	Setuju	144	66.1	66.1	78.4
	Sangat Setuju	47	21.6	21.6	100.0
	Total	218	100.0	100.0	

2. Variabel Persepsi atas Informasi Akuntansi (X2)

Muncul akan ketertarikan memahami informasi akuntansi (X2.1)

	Frequency	Percent	Valid Percent	Cumulative Percent
Valid TidakSetuju	1	.5	.5	.5
Kurang Setuju	22	10.1	10.1	10.6
Setuju	146	67.0	67.0	77.5
Sangat Setuju	49	22.5	22.5	100.0
Total	218	100.0	100.0	

Muncul kesadaran menerapkan informasi akuntansi dalam menjalankan usaha (X2.2)

	Frequency	Percent	Valid Percent	Cumulative Percent
Valid TidakSetuju	1	.5	.5	.5
Kurang Setuju	24	11.0	11.0	11.5
Setuju	145	66.5	66.5	78.0
Sangat Setuju	48	22.0	22.0	100.0
Total	218	100.0	100.0	

Kepercayaan yang positif akan manfaat menerapkan informasi akuntansi (X2.3)

	Frequency	Percent	Valid Percent	Cumulative Percent
Valid TidakSetuju	1	.5	.5	.5
Kurang Setuju	23	10.6	10.6	11.0
Setuju	147	67.4	67.4	78.4
Sangat Setuju	47	21.6	21.6	100.0
Total	218	100.0	100.0	

Munculnya kepuasan dalam penerapan informasi akuntansi dalam usaha (X2.4)

	Frequency	Percent	Valid Percent	Cumulative Percent
Valid TidakSetuju	1	.5	.5	.5
Kurang Setuju	24	11.0	11.0	11.5
Setuju	146	67.0	67.0	78.4
Sangat Setuju	47	21.6	21.6	100.0
Total	218	100.0	100.0	

Munculnya komitmen untuk menerapkan informasi akuntansi selama menjalankan usaha atau bisnisnya (X2.5)

	Frequency	Percent	Valid Percent	Cumulative Percent
Valid TidakSetuju	3	1.4	1.4	1.4
Kurang Setuju	22	10.1	10.1	11.5
Setuju	143	65.6	65.6	77.1
Sangat Setuju	50	22.9	22.9	100.0
Total	218	100.0	100.0	

2. Variabel Keberhasilan Usaha (Y)

Dengan menerapkan informasi akuntansi dapat meningkatkan volume penjualan (Y1)

	Frequency	Percent	Valid Percent	Cumulative Percent
Valid Kurang Setuju	4	1.8	1.8	1.8
Setuju	145	66.5	66.5	68.3
Sangat Setuju	69	31.7	31.7	100.0
Total	218	100.0	100.0	

**Dengan menggunakan informasi akuntansi dapat
meningkatkan omzet penjualan (Y2)**

	Frequency	Percent	Valid Percent	Cumulative Percent
Valid Kurang Setuju	5	2.3	2.3	2.3
Setuju	149	68.3	68.3	70.6
Sangat Setuju	64	29.4	29.4	100.0
Total	218	100.0	100.0	

**Dengan menggunakan informasi akuntansi mencatat seluruh
transaksi dapat mengukur peningkatan modal usaha (Y3)**

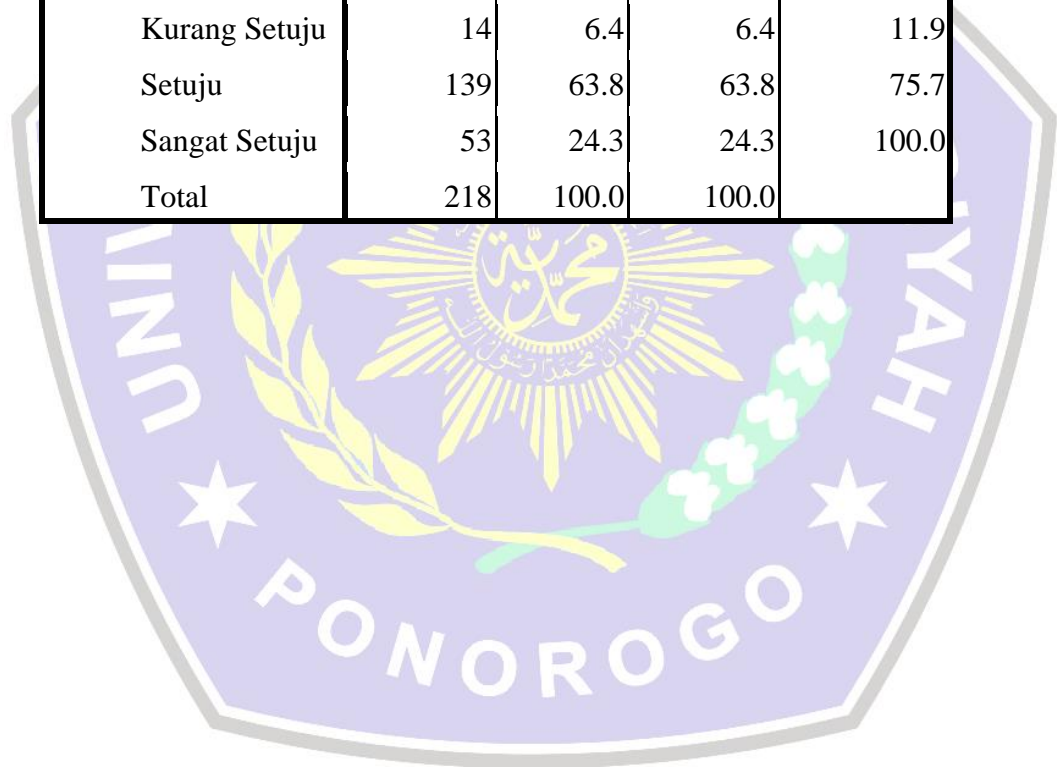
	Frequency	Percent	Valid Percent	Cumulative Percent
Valid Kurang Setuju	7	3.2	3.2	3.2
Setuju	143	65.6	65.6	68.8
Sangat Setuju	68	31.2	31.2	100.0
Total	218	100.0	100.0	

**Dengan majunya usaha diiringi dengan bertambahnya tenaga
kerja (Y4)**

	Frequency	Percent	Valid Percent	Cumulative Percent
Valid Kurang Setuju	5	2.3	2.3	2.3
Setuju	137	62.8	62.8	65.1
Sangat Setuju	76	34.9	34.9	100.0
Total	218	100.0	100.0	

**Pendapatan perbulan semakin meningkat seiring dengan
penggunaan informasi akuntansi (Y5)**

	Frequency	Percent	Valid Percent	Cumulative Percent
Valid Sangat Tidak Setuju	6	2.8	2.8	2.8
TidakSetuju	6	2.8	2.8	5.5
Kurang Setuju	14	6.4	6.4	11.9
Setuju	139	63.8	63.8	75.7
Sangat Setuju	53	24.3	24.3	100.0
Total	218	100.0	100.0	





LAMPIRAN 5

UJI STATISTIK DESKRIPTIF

1. Uji Statistik Deskriptif

	N	Minimum	Maximum	Mean		Std. Deviation
	Statistic	Statistic	Statistic	Statistic	Std. Error	Statistic
Penggunaan informasi akuntansi	218	16	25	20.98	.146	2.158
Persepsi atas informasi akuntansi	218	10	25	20.51	.185	2.733
Keberhasilan Usaha	218	16	25	21.22	.145	2.148
Valid N (listwise)	218					

2. Hasil Karakteristik Responden

Jenis Kelamin

	Frequency	Percent	Valid Percent	Cumulative Percent
Valid Laki – Laki	165	75.7	75.7	75.7
Perempuan	53	24.3	24.3	100.0
Total	218	100.0	100.0	

Karakteristik Responden tentang Umur

	Frequency	Percent	Valid Percent	Cumulative Percent
Valid 31-35	32	14.7	14.7	14.7
36-40	58	26.6	26.6	41.3
40-45	93	42.7	42.7	83.9
>46	35	16.1	16.1	100.0
Total	218	100.0	100.0	

Karakteristik Responden Tentang Pendidikan Terakhir

	Frequency	Percent	Valid Percent	Cumulative Percent
Valid SMA	87	39.9	39.9	39.9
S1	126	57.8	57.8	97.7
S2	5	2.3	2.3	100.0
Total	218	100.0	100.0	



LAMPIRAN 6

UJI VALIDITAS

1. Uji Validitas Penggunaan Informasi Akuntansi (X1)

Correlations

	X1.1	X1.2	X1.3	X1.4	X1.5	Penggunaan Informasi Akuntansi
X1.1 Pearson Correlation	1	.496*	.397*	.378*	.471*	.720**
Sig. (2-tailed)		.000	.000	.000	.000	.000
N	218	218	218	218	218	218
X1.2 Pearson Correlation	.496*	1	.589*	.698*	.390*	.813**
Sig. (2-tailed)	.000		.000	.000	.000	.000
N	218	218	218	218	218	218
X1.3 Pearson Correlation	.397*	.589*	1	.728*	.375*	.798**
Sig. (2-tailed)	.000	.000		.000	.000	.000
N	218	218	218	218	218	218
X1.4 Pearson Correlation	.378*	.698*	.728*	1	.229*	.765**
Sig. (2-tailed)	.000	.000	.000		.001	.000
N	218	218	218	218	218	218
X1.5 Pearson Correlation	.471*	.390*	.375*	.229*	1	.702**
Sig. (2-tailed)	.000	.000	.000	.001		.000
N	218	218	218	218	218	218
Penggunaan SIA Pearson Correlation	.720*	.813*	.798*	.765*	.702*	1
Sig. (2-tailed)	.000	.000	.000	.000	.000	
N	218	218	218	218	218	218

** . Correlation is significant at the 0.01 level (2-tailed).

2. Uji Validitas Persepsi Atas Informasi Akuntansi (X2)

Correlations						
	X2.1	X2.2	X2.3	X2.4	X2.5	Persepsi atas Informasi Akuntansi
X2.1 Pearson Correlation	1	.939*	.854*	.932*	.761*	.960**
Sig. (2-tailed)		.000	.000	.000	.000	.000
N	218	218	218	218	218	218
X2.2 Pearson Correlation	.939*	1	.821*	.952*	.731*	.951**
Sig. (2-tailed)	.000		.000	.000	.000	.000
N	218	218	218	218	218	218
X2.3 Pearson Correlation	.854*	.821*	1	.841*	.793*	.923**
Sig. (2-tailed)	.000	.000		.000	.000	.000
N	218	218	218	218	218	218
X2.4 Pearson Correlation	.932*	.952*	.841*	1	.775*	.963**
Sig. (2-tailed)	.000	.000	.000		.000	.000
N	218	218	218	218	218	218
X2.5 Pearson Correlation	.761*	.731*	.793*	.775*	1	.873**
Sig. (2-tailed)	.000	.000	.000	.000		.000
N	218	218	218	218	218	218
Persepsi atas SIA Pearson Correlation	.960*	.951*	.923*	.963*	.873*	1
Sig. (2-tailed)	.000	.000	.000	.000	.000	
N	218	218	218	218	218	218

** . Correlation is significant at the 0.01 level (2-tailed).

3. Uji Validitas Keberhasilan Usaha (Y)

Correlations

		Y1	Y2	Y3	Y4	Y5	Keberhasilan Usaha
Y1	Pearson Correlation	1	.739*	.589*	.643*	.378*	.842**
	Sig. (2-tailed)		.000	.000	.000	.000	.000
	N	218	218	218	218	218	218
Y2	Pearson Correlation	.739*	1	.496*	.447*	.463*	.804**
	Sig. (2-tailed)	.000		.000	.000	.000	.000
	N	218	218	218	218	218	218
Y3	Pearson Correlation	.589*	.496*	1	.572*	.278*	.734**
	Sig. (2-tailed)	.000	.000		.000	.000	.000
	N	218	218	218	218	218	218
Y4	Pearson Correlation	.643*	.447*	.572*	1	.263*	.730**
	Sig. (2-tailed)	.000	.000	.000		.000	.000
	N	218	218	218	218	218	218
Y5	Pearson Correlation	.378*	.463*	.278*	.263*	1	.705**
	Sig. (2-tailed)	.000	.000	.000	.000		.000
	N	218	218	218	218	218	218
Keberhasilan Usaha	Pearson Correlation	.842*	.804*	.734*	.730*	.705*	1
	Sig. (2-tailed)	.000	.000	.000	.000	.000	
	N	218	218	218	218	218	218

** . Correlation is significant at the 0.01 level (2-tailed).



LAMPIRAN 7
UJI RELIABILITAS

1. Uji Reliabilitas Penggunaan Informasi Akuntansi (X1)

Reliability Statistics

Cronbach's Alpha	N of Items
.793	6

Item-Total Statistics

	Scale Mean if Item Deleted	Scale Variance if Item Deleted	Corrected Item-Total Correlation	Cronbach's Alpha if Item Deleted
X1.1	37.76	15.586	.651	.766
X1.2	37.72	15.283	.766	.754
X1.3	37.71	15.137	.743	.753
X1.4	37.69	15.486	.707	.761
X1.5	37.92	14.712	.598	.759
PENGGUNAAN INFORMASI AKUNTANSI	20.98	4.658	1.000	.802

2. Uji Reliabilitas Penggunaan Informasi Akuntansi (X2)

Reliability Statistics

Cronbach's Alpha	N of Items
.831	6

Item-Total Statistics

	Scale Mean if Item Deleted	Scale Variance if Item Deleted	Corrected Item-Total Correlation	Cronbach's Alpha if Item Deleted
X2.1	36.91	24.154	.950	.792
X2.2	36.93	24.151	.939	.792
X2.3	36.93	24.400	.904	.796
X2.4	36.93	24.101	.954	.791
X2.5	36.93	24.391	.841	.799
PERSEPSI ARAS INFORMASI AKUNTANSI	20.51	7.468	1.000	.963

3. Uji Reliabilitas Keberhasilan Usaha (Y)

Reliability Statistics

Cronbach's Alpha	N of Items
.790	6

Item-Total Statistics

	Scale Mean if Item Deleted	Scale Variance if Item Deleted	Corrected Item-Total Correlation	Cronbach's Alpha if Item Deleted
Y1	38.13	15.102	.802	.749
Y2	38.16	15.278	.757	.754
Y3	38.15	15.456	.671	.762
Y4	38.11	15.477	.666	.762
Y5	38.39	14.174	.587	.753
KEBERHASILAN USAHA	21.22	4.612	1.000	.792





LAMPIRAN 8

UJI ASUMSI KLASIK

(UJI NORMALITAS)

1. Uji Normalitas

One-Sample Kolmogorov-Smirnov Test

		Unstandardized Residual	
N		218	
Normal Parameters ^a	Mean	.0000000	
	Std. Deviation	.93689962	
Most Extreme Differences	Absolute	.090	
	Positive	.058	
	Negative	-.090	
Kolmogorov-Smirnov Z		1.334	
Asymp. Sig. (2-tailed)		.057	
Monte Carlo Sig. (2-tailed)	Sig.	.053 ^c	
	99% Confidence Interval	Lower Bound	.047
		Upper Bound	.058

a. Test distribution is Normal.

c. Based on 10000 sampled tables with starting seed 1314643744.





LAMPIRAN 9

UJI ANALISIS LINEAR BERGANDA

(UJI F, UJI T DAN UJI R²)

1. Uji Linier Berganda dan Uji T (Parsial)

Coefficients^a

Model	Unstandardized Coefficients		Standardized Coefficients	t	Sig.
	B	Std. Error	Beta		
1 (Constant)	3.011	.867		3.474	.001
Penggunaan Informasi Akuntansi	.822	.038	.827	21.801	.000
Persepsi atas Informasi Akuntansi	.046	.030	.059	1.558	.121

a. Dependent Variable: Keberhasilan Usaha

2. Uji F (Uji Simultan)

ANOVA^b

Model		Sum of Squares	Df	Mean Square	F	Sig.
1	Regression	713.063	2	356.532	266.342	.000 ^a
	Residual	287.804	215	1.339		
	Total	1000.867	217			

a. Predictors: (Constant), Persepsi atas Informasi Akuntansi, Penggunaan Informasi Akuntansi

b. Dependent Variable: Keberhasilan Usaha

3. Uji Koefisien Determinasi

Model Summary^b

Model	R	R Square	Adjusted R Square	Std. Error of the Estimate	Change Statistics					Durbin-Watson
					R Square Change	F Change	df1	df2	Sig. F Change	
1	.844 ^a	.712	.710	1.157	.712	266.342	2	215	.000	1.342

a. Predictors: (Constant), Persepsi atas Informasi Akuntansi, Penggunaan Informasi Akuntansi

b. Dependent Variable: Keberhasilan Usaha





LAMPIRAN 10

BERITA ACARA BIMBINGAN

SKRIPSI



UNIVERSITAS MUHAMMADIYAH PONOROGO
FAKULTAS EKONOMI

Jl. Budi Utomo No. 10 Ponorogo 63471 Jawa Timur Indonesia
Telp (0352) 481124, Fax. (0352) 461796, e-mail : akademik@umpo.ac.id Website :www.umpo.ac.id
Akreditasi Institusi B oleh BAN-PT
(SK Nomor : 77/SK/BAN-PT/Ak-PPJ/PT/TV/2020)

BERITA ACARA BIMBINGAN SKRIPSI

1. Nama Mahasiswa : **RAHAYU SETYORINI**
2. NIM : 14440826
3. Jurusan : Akuntansi S-1
4. Bidang : UMKM
5. Alamat : Pringwatang Kulon RT/RW 02/11, Watangrejo, Pracimantoro, Wonogiri, Jawa Tengah
6. Judul Skripsi : Pengaruh Penggunaan Informasi Akuntansi dan Persepsi atas Informasi Akuntansi terhadap Keberhasilan Usaha (Studi Kasus UMKM di Kabupaten Ponorogo)
7. Masa Pembimbingan : September 2020 s/d Agustus 2021
8. Tanggal Mengajukan Skripsi :
9. Konsultasi :

Tanggal Disetujui	BAB	Paraf Pembimbing
23 sept 2020	Revisi 1 Pembimbing 2 bab 1,2 dan 3	
29 sept 2020	Revisi 2 bab 1,2 dan 3 Pembimbing 2	
10 Okt 2020	ACC bab 1,2,3 Pembimbing 2	
8 Des 2020	Revisi Bab 4 dan 5	
11 Jan 2021	Revisi Bab 4 dan 5	
25 Jan 2021	ACC Bab 1-5 (abstrak blm, penentuan sampling, desk. di pembahasan, lamp. Data blm ada, acc & Refer, sistematika, f.ipo, lg & UMKM & kelontong)	
2-2-2021	revisi bab 1, 2, 3	
7-2-2021	ACC bab 1, 2, 3	
23-2-2021	revisi bab 4 gambar kerangka penelitian & prosedur blm ada.	
2-3-2021	Revisi - parameter uji t & uji F & bab 4 blm benar	
15-3-2021	Di pembahasan hasil peneliti	

Tanggal Disetujui	BAB	Paraf Pembimbing
	diri hasil Duesener ds bukt	
	- gambar diagram batang atau	
	grafik shg mudah untuk	
	di fahami	
23-3-2021	Kesimpulan, heterobatas	
	& sum & kaplar pustaka	
25-3-2021	Cek plagiasi usi	
6-4-2021	revisi bab 5 & lampiran	
7-4-2021	ACC bab 1-5	

10. Tanggal Selesai Penulisan Skripsi : _____
11. Keterangan Bimbingan Telah Selesai : _____
12. Telah Di Evaluasi/Di Uji Dengan Nilai : _____
 (angka)
 (huruf)

Pembimbing,

Dra. Hi. KHUSNATUL Z. W., MM, Ak CA
 NIDN. 0722056704

Ponorogo, 23 September 2020
 Dekan,

Dr. HADI SUMARSONO, M.Si
 NIP. 19760508 200501 1 002