

**PENGARUH *WORKING CAPITAL TURNOVER*, *CURRENT RATIO*  
DAN *TOTAL ASSET TURNOVER* TERHADAP KINERJA  
KEUANGAN PERUSAHAAN *FOOD AND BEVERAGE* YANG  
TERDAFTAR DI BURSA EFEK INDONESIA (BEI) PADA TAHUN  
2015-2019**



**SKRIPSI**

Diajukan untuk memenuhi tugas dan melengkapi sebagian syarat-syarat  
guna memperoleh Gelar Sarjana Program Strata Satu (S-1)  
pada Program Studi Manajemen Fakultas Ekonomi  
Universitas Muhammadiyah Ponorogo

Nama : Latifah Kartikasari

NIM : 17414534

Program Studi : Manajemen

**FAKULTAS EKONOMI  
UNIVERSITAS MUHAMMADIYAH PONOROGO**

**2021**

**PENGARUH *WORKING CAPITAL TURNOVER*, *CURRENT RATIO* DAN *TOTAL ASSET TURNOVER* TERHADAP KINERJA KEUANGAN PERUSAHAAN *FOOD AND BEVERAGE* YANG TERDAFTAR DI BURSA EFEK INDONESIA (BEI) PADA TAHUN 2015-2019**



**SKRIPSI**

Diajukan untuk memenuhi tugas dan melengkapi sebagian syarat-syarat guna memperoleh Gelar Sarjana Program Strata Satu (S-1) pada Program Studi Manajemen Fakultas Ekonomi Universitas Muhammadiyah Ponorogo

Nama : Latifah Kartikasari

NIM : 17414534

Program Studi : Manajemen

**FAKULTAS EKONOMI**

**UNIVERSITAS MUHAMMADIYAH PONOROGO**

**2021**

## HALAMAN PENGESAHAN

Judul : Pengaruh Working Capital Turnover, Current Ratio dan Total Assets Turnover Terhadap Kinerja Keuangan Perusahaan Food and Beverage yang Terdaftar di Bursa Efek Indonesia (BEI) Tahun 2015-2019


Nama : Latifah Kartikasari


NIM : 17414534

Tempat, Tanggal Lahir : Ngawi, 14 Juni 1999

Program Studi : Manajemen

Isi dan format telah disetujui dan dinyatakan memenuhi syarat untuk diujikan guna memperoleh Gelar Sarjana Program Strata Satu (S-1) pada Program Studi Manajemen Fakultas Ekonomi Universitas Muhammadiyah Ponorogo

Pembimbing I  
  
(Titi Rapini, SE, MM)  
NIDN. 0005056301

Ponorogo, 07 Juli 2021  
Pembimbing II  
  
(Riawan, S.Pd., M.M)  
NIDN. 0705128502

Mengetahui  
Dekan Fakultas Ekonomi  
  
(Dr. Hadi Sumarsono, SE.,M.Si)  
NIK. 19760508 200501 11

Dosen Penguji :

  
(Titi Rapini, SE, MM)  
NIDN. 0005056301

  
(Adi Santosa, SE.,MM)  
NIDN. 0727118803

  
(Dra. Umi Farida, MM)  
NIDN. 0710016101

## PERNYATAAN TIDAK MELANGGAR

### KODE ETIK PENELITIAN

Saya yang bertandatangan di bawah ini menyatakan bahwa, skripsi ini merupakan karya saya sendiri (ASLI), dan isi dalam skripsi ini tidak terdapat karya yang pernah diajukan oleh orang lain untuk memperoleh gelar akademis di suatu Institusi Pendidikan, dan sepanjang pengetahuan saya juga tidak terdapat karya atau pendapat yang pernah ditulis dan/atau diterbitkan oleh orang lain, kecuali yang secara tertulis diacu dalam naskah ini dan disebutkan dalam daftar pustaka.

Ponorogo, 07 Juli 2021



Latifah Kartikasari)  
NIM. 17414534

**PENGARUH *WORKING CAPITAL TURNOVER*, *CURRENT RATIO* DAN  
*TOTAL ASSETS TURNOVER* TERHADAP KINERJA KEUANGAN  
PERUSAHAAN *FOOD AND BEVERAGE* YANG TERDAFTAR DI BURSA  
EFEK INDONESIA (BEI) TAHUN 2015-2019**

Latifah Kartikasari

Fakultas Ekonomi Universitas Muhammadiyah Ponorogo

**ABSTRAK**

Penelitian ini bertujuan untuk mengetahui pengaruh *Working Capital Turnover* (WCTO), *Current Ratio* (CR), dan *Total Asset Turnover* (TATO) secara parsial terhadap kinerja keuangan yang diporsikan dengan *Return on Asset* (ROA) pada perusahaan *food and baverage* yang terdaftar pada Bursa Efek Indonesia (BEI). Periode yang digunakan dalam penelitian ini adalah lima tahun yaitu mulai tahun 2015-2019. Sampel diambil dengan menggunakan teknik purposive sampling. Populasi dalam penelitian ini adalah perusahaan manufaktur sektor *food and baverage* yang terdaftar pada Bursa Efek Indonesia periode 2015-2019. Jumlah populasi sebanyak 30 perusahaan diperoleh 12 perusahaan sebagai sampel dengan periode pengamatan selama lima tahun (2015-2019). Penelitian ini menggunakan analisis regresi linear berganda. Berdasarkan hasil analisis data dapat disimpulkan bahwa : 1) *Working Capital Turnover* (WCTO) secara parsial berpengaruh negatif dan signifikan terhadap ROA, 2) *Current Ratio* (CR) secara parsial berpengaruh positif dan signifikan terhadap ROA, dan 3) *Total Asset Turnover* (TATO) secara parsial berpengaruh positif dan signifikan terhadap ROA.

Kata Kunci : *Working Capital Turnover* (WCTO), *Current Ratio* (CR), dan *Total Asset Turnover* (TATO), Kinerja keuangan (ROA).

## MOTTO

Lakukan yang terbaik sebelum semuanya berakhir.

Seburuk apapun yang kamu perbuat, tetaplah ingat arah kiblat.



## PERSEMBAHAN

Skripsi ini saya persembahkan kepada :

1. Ibu Siti Imundari, Ibunda tercinta yang selalu memberikan doa, kasih sayang, bimbingan, dan dukungan sampai saat ini.
2. Bapak Sugeng yang selalu memberikan doa, materi, dan dukungan sampai saat ini.
3. Kakak-kakakku Mas Galih, Mas Rudy, Mbak Nikmatul yang memberikan dorongan dan dukungan untuk menyelesaikan skripsi ini.
4. Gardya, Elsa, Windy dan Diana yang memberikan dukungan untuk terus berjuang.
5. Teman-teman Jurusan Manajemen E yang memberikan dukungan satu sama lain.



## KATA PENGANTAR

Puji dan syukur saya panjatkan kehadirat Allah SWT atas limpahan rahmat dan hidayat-Nya, sehingga skripsi yang berjudul “Pengaruh Working Capital Turnover, Current Ratio dan Total Assets Turnover Terhadap Kinerja Keuangan Perusahaan Food and Beverage yang Terdaftar di Bursa Efek Indonesia (BEI) Tahun 2015-2019” dapat diselesaikan dengan baik. Skripsi ini disusun untuk memenuhi syarat guna memperoleh gelar Sarjana Ekonomi pada Program Studi Manajemen, Fakultas Ekonomi, Universitas Muhammadiyah Ponorogo.

Penulisan skripsi ini tidak terlepas dari bimbingan, bantuan serta dorongan dari berbagai pihak. Pada kesempatan kali ini penulis mengucapkan terima kasih kepada:

1. Bapak Dr. Happy Susanto, M.A selaku Rektor Universitas Muhammadiyah Ponorogo.
2. Bapak Dr. Hadi Sumarsono, SE., MM selaku Dekan Fakultas Ekonomi Universitas Muhammadiyah Ponorogo.
3. Ibu Naning Kristiyana, SE., MM selaku Ketua Program Studi Manajemen Universitas Muhammadiyah Ponorogo.
4. Ibu Wahna Widhianingrum, SP., MM selaku Dosen Pembimbing Akademik yang telah mendampingi selama kuliah.
5. Ibu Titi Rapini, SE., MM selaku Dosen Pembimbing I yang telah memberikan bimbingan, motivasi dan arahan yang sangat bermanfaat selama penulisan skripsi ini.



6. Bapak Riawan, S.Pd., MM selaku Dosen Pembimbing II yang telah memberikan bimbingan, motivasi dan arahan yang sangat bermanfaat selama penulisan skripsi ini.
7. Seluruh Dosen dan Staf Pengajar Program Studi Manajemen Fakultas Ekonomi Universitas Muhammadiyah Ponorogo yang telah memberikan bekal ilmu pengetahuan yang bermanfaat dan membantu kelancaran studi.
8. Seluruh keluarga yang memberikan dukungan, doa, dan memotivasi saya dalam menyelesaikan skripsi ini.
9. Rekan Mahasiswa Manajemen 2017 yang selalu kompak dalam memberikan motivasi dan saran sehingga penulis dapat menyelesaikan skripsi ini.
10. Semua pihak yang tidak dapat penulis sebutkan satu persatu yang telah membantu dalam penyelesaian skripsi ini.

Penulis menyadari bahwa skripsi ini masih terdapat kekurangan dan keterbatasan. Oleh karena itu, kritik dan saran yang bersifat membangun sangat dibutuhkan. Namun demikian, merupakan harapan bagi penulis bila skripsi ini dapat memberikan sumbangan pengetahuan dan menjadi karya yang bermanfaat.


Ponorogo, 07 Juli 2021

Penulis,


Latifah Kartikasari

## DAFTAR ISI

Halaman Sampul Depan .....	i
Halaman Pengesahan .....	ii
Halaman Pernyataan Orisinalitas .....	iii
Abstrak .....	iv
Motto .....	v
Persembahan .....	vi
Kata Pengantar .....	vii
Daftar Isi .....	ix
Daftar Tabel .....	xi
Daftar Gambar .....	xii
Daftar Lampiran .....	xiii
<b>BAB I PENDAHULUAN .....</b>	<b>1</b>
A. Latar Belakang .....	1
B. Perumusan Masalah .....	4
C. Tujuan Penelitian .....	5
D. Manfaat Penelitian .....	5
<b>BAB II TINJAUAN PUSTAKA .....</b>	<b>7</b>
A. Landasan Teori .....	7
B. Penelitian Terdahulu .....	14



C. Kerangka Pemikiran .....	18
D. Hipotesis .....	18
<b>BAB III METODE PENELITIAN .....</b>	<b>22</b>
A. Ruang Lingkup Penelitian .....	22
B. Populasi Dan Sampel.....	22
C. Metode Pengumpulan Data.....	24
D. Definisi Operasional Variabel .....	24
E. Metode Analisis Data.....	26
<b>BAB IV HASIL DAN PEMBAHASAN .....</b>	<b>30</b>
A. Hasil Penelitian.....	30
B. Pembahasan.....	43
<b>BAB V KESIMPULAN DAN SARAN .....</b>	<b>46</b>
A. Kesimpulan.....	46
B. Saran .....	47
Daftar Pustaka.....	49
Lampiran.....	50




## DAFTAR TABEL

Tabel 2.1 Penelitian Terdahulu .....	14
Tabel 3.1 Proses Penentuan Sampel Penelitian .....	23
Tabel 4.1 Deskripsi Sampel Penelitian .....	30
Tabel 4.2 Tabel Deskriptif Statistik .....	32
Tabel 4.3 Tabel Uji Normalitas Kolmogorov Smirnov .....	34
Tabel 4.4 Tabel Durbin Watson.....	36
Tabel 4.5 Tabel Uji Multikolinieritas .....	38
Tabel 4.6 Tabel Koefisien Regresi Linier Berganda .....	39
Tabel 4.7 Tabel Koefisien Uji Parsial.....	40



## DAFTAR GAMBAR

Gambar 1.1 Laba Perusahaan Food and Beverage 2015 – 2019 .....	1
Gambar 2.1 Model Kerangka Pemikiran .....	18
Gambar 4.1 Normal Probability Plot .....	35
Gambar 4.2 Grafik Scatterplot.....	37
Gambar 4.3 Daerah Penerimaan atau Penolakan H ( $X_1$ ) .....	41
Gambar 4.4 Daerah Penerimaan atau Penolakan H ( $X_2$ ) .....	42
Gambar 4.5 Daerah Penerimaan atau Penolakan H ( $X_3$ ) .....	42



## DAFTAR LAMPIRAN

Lampiran 1 Daftar Sampel Perusahaan .....	50
Lampiran 2. Data Perusahaan Per Tahun.....	51
Lampiran 3. Perhitungan Working Capital Turnover (WCTO) .....	54
Lampiran 4. Perhitungan Current Ratio (CR).....	57
Lampiran 5. Perhitungan Total Asset Turnover (TATO).....	60
Lampiran 6. Perhitungan Return on Asset (ROA).....	63
Lampiran 7. <i>Output</i> Data SPSS Hasil Statistik Deskriptif.....	66
Lampiran 8. <i>Output</i> Data SPSS Hasil Uji Normalitas .....	67
Lampiran 9. <i>Output</i> Data SPSS Hasil Uji Autokolerasi .....	68
Lampiran 10. <i>Output</i> Data SPSS Hasil Uji Heteroskedastisitas.....	69
Lampiran 11. <i>Output</i> Data SPSS Hasil Uji Multikolinieritas.....	70
Lampiran 12. <i>Output</i> Data SPSS Hasil Uji Regresi Linier Berganda .....	71
Lampiran 13. <i>Output</i> Data SPSS Hasil Uji Statistik t.....	72