



UNIVERSITAS MUHAMMADIYAH PONOROGO
FAKULTAS EKONOMI

Jl. Budi Utomo No. 10 Ponorogo 63471 Jawa Timur Indonesia
Telp (0352) 481124, Fax. (0352) 461796, e-mail : akademik@umpo.ac.id Website :www.umpo.ac.id
Akreditasi Institusi B oleh BAN-PT
(SK Nomor : 77/SK/BAN-PT/Ak-PPJ/PT/IV/2020)

BERITA ACARA BIMBINGAN SKRIPSI

1. Nama Mahasiswa : DINA ASTRIANA SUSANTI
2. NIM : 17414406
3. Jurusan : Manajemen
4. Bidang : Pemasaran
5. Alamat : Jl. Sarwo Husodo Rt/Rw 006 /001 Desa Doho Kecamatan Dolopo Kabupaten Madiun
6. Judul Skripsi : Pengaruh Reputasi Perguruan Tinggi, Fasilitas Pendidikan Serta Biaya Pendidikan Terhadap Keputusan Mahasiswa Kuliah Di Universitas Muhammadiyah Ponorogo
7. Masa Pembimbingan : September 2020 s/d Agustus 2021
8. Tanggal Mengajukan Skripsi :
9. Konsultasi :

Tanggal Disetujui	BAB	Paraf Pembimbing
10 Desember 2020	Bimbingan proposal	
5 Januari 2021	Bimbingan proposal - ACC	
	Revisi proposal	
	ACC proposal	
13 Maret 2021	Bab 1.1, 1.2, 1.3	
23 Maret 2021	ACC Bab 1.1, 1.2, 1.3	
29/03/2021	Revisi Bab 1.2, 1.3	
20/04/2021	ACC Bab 1.2, 1.3	
7 Juni 2021	Revisi Bab 4.2.5	
10 Juni 2021	ACC Bab 4.2.5	
	Revisi Bab 4.2.5	
12/7/2021	ACC Bab 4.2.5	

PERMOHONAN IZIN PENELITIAN

18 Juni 2021

Kepada :

Yth. Dekan Fakultas Ekonomi Universitas Muhammadiyah Ponorogo
Di Tempat

Assalamu'alaikum Wr. Wb

Dengan Hormat,

Saya yang bertanda tangan di bawah ini :

Nama : DINA ASTRIANA SUSANTI
NIM : 17414406
Semester : VIII
Jurusan : Manajemen
No. Hp : 082299544481
Lokasi/ Obyekpenelitian : Fakultas Ekonomi(Manajemen)
Bidang : Pemasaran

Dalam hal ini bermaksud untuk diberi kesempatan untuk mengadakan penelitian di Instansi / Perusahaan Fakultas Ekonomi serta mengajukan permohonan surat izin data awal dalam rangka penyusunan dan penulisan skripsi. Dengan judul :

“Pengaruh Reputasi Perguruan Tinggi, Fasilitas Pendidikan serta Biaya Pendidikan Terhadap Keputusan Mahasiswa Kuliah Di Universitas Muhammadiyah Ponorogo”

Demikian atas perhatian dan kerjasamanya, saya sampaikan terimakasih.

Wassalamu'alaikum Wr. Wb

Hormat Saya

Dina Astriana Susanti
NIM. 17414406

KUESIONER PENELITIAN “ PENGARUH REPUTASI PERGURUAN TINGGI, FASILITAS PENDIDIKAN SERTA BIAYA PENDIDIKAN TERHADAP KEPUTUSAN MAHASISWA KULIAH DI UNIVERSITAS MUHAMMADIYAH PONOROGO”.

A. Identitas Responden

a. Jenis Kelamin : Laki-laki/Perempuan

b. Pendapatan Orang Tua :

Rp. 1.500.000 – Rp. 3.000.000

Rp. 3.100.000 – Rp. 4.500.000

Rp. 4.600.000 – Rp. 5.000.000

Rp. > Rp. 5.000.000

c. Asal Mahasiswa :

_____ Ponorogo

Madiun

Ngawi

Pacitan

_____ Magetan

B. Petunjuk Pengisian

Mohon saudara memberikan tanda check list (\checkmark) pada salah satu jawaban yang sesuai dengan pendapat saudara. Setiap orang dapat mempunyai jawaban yang berbeda dan tidak ada jawaban yang dianggap salah.

Keterangan Jawaban :

Sangat Setuju (SS) : skor 5

Setuju (S) : skor 4

Netral (N) : skor 3

Tidak Setuju (TS) : skor 2

Sangat Tidak Setuju (STS) : skor 1




C. Angket

1. Reputasi Perguruan Tinggi (X1)

No.	Pertanyaan	SS	S	N	TS	STS
1.	UMPO sebagai perguruan tinggi yang unggul dalam inovasi pengembangan ilmu pengetahuan, teknologi, dan seni.					
2.	Dosen, mahasiswa maupun staf UMPO dikenal bisa menjaga perilakunya baik diluar maupun didalam kampus.					
3.	Dosen dan staff UMPO memiliki kinerja akademik maupun non akademik yang baik					
4.	Studi menunjukkan UMPO mendapatkan reputasi Universitas terbaik di Kresidenan Madiun					

2. Fasilitas Pendidikan (X2)

No.	Pertanyaan	SS	S	N	TS	STS
1.	Fasilitas pendidikan UMPO lengkap					
2.	Gedung Perkuliahan UMPO luas.					
3.	Fasilitas pendidikan pendukung yang ada di UMPO meyakinkan					



3. Biaya Pendidikan(X3)

No.	Pertanyaan	SS	S	N	TS	STS
1.	Biaya regridasi di UMPO sesuai dengan kemampuan mahasiswa.					
2.	Beban SKS per semester sesuai dengan kemampuan mahasiswa					
3.	Biaya sumbangan pembangunan yang harus dibayarkan sesuai dengan keadaan gedung.					
4.	Biaya sumbangan pembangunan yang harus dibayarkan sesuai dengan keadaan gedung.					

4. Keputusan Pembelian (Y)

No.	Pertanyaan	SS	S	N	TS	STS
1.	Saya memilih UMPO setelah mengumpulkan berbagai informasi tentang universitas.					
2.	Saya memilih UMPO sebagai prioritas dibandingkan universitas lain.					
3.	Saya memilih UMPO dengan penuh keyakinan tanpa paksaan.					
4.	Saya akan merekomendasikan UMPO kepada orang lain.					



Karakteristik Responden Berdasarkan Jenis Kelamin

		Frequency	Percent	Valid Percent	Cumulative Percent
Valid	Laki-Laki	25	34.2	34.2	34.2
	Perempuan	48	65.8	65.8	100.0
	Total	73	100.0	100.0	

Karakteristik Berdasarkan Pendapatan Orang Tua

		Frequency	Percent	Valid Percent	Cumulative Percent
Valid	Rp. 1.500.000 - Rp. 3.000.000	58	79.5	79.5	79.5
	Rp. 3.100.000 - Rp. 4.500.000	4	5.5	5.5	84.9
	Rp. 4.600.000 - Rp. 5.000.000	5	6.8	6.8	91.8
	Rp > 5.000.000	6	8.2	8.2	100.0
	Total	73	100.0	100.0	

Karakteristik Berdasarkan Asal Mahasiswa

		Frequency	Percent	Valid Percent	Cumulative Percent
Valid	Ponorogo	44	60.3	60.3	60.3
	Madiun	12	16.4	16.4	76.7
	Ngawi	3	4.1	4.1	80.8
	Pacitan	9	12.3	12.3	93.2
	Magetan	5	6.8	6.8	100.0
	Total	73	100.0	100.0	

Hasil Uji SPSS
Uji Validitas Reputasi Perguruan Tinggi (X1)

Correlations

		X1.1	X1.2	X1.3	X1.4	TOTAL
X1.1	Pearson Correlation	1	.261*	.035	.131	.710**
	Sig. (2-tailed)		.026	.769	.270	.000
	N	73	73	73	73	73
X1.2	Pearson Correlation	.261*	1	.077	.321**	.631**
	Sig. (2-tailed)	.026		.519	.006	.000
	N	73	73	73	73	73
X1.3	Pearson Correlation	.035	.077	1	.114	.443**
	Sig. (2-tailed)	.769	.519		.337	.000
	N	73	73	73	73	73
X1.4	Pearson Correlation	.131	.321**	.114	1	.607**
	Sig. (2-tailed)	.270	.006	.337		.000
	N	73	73	73	73	73
TOTAL	Pearson Correlation	.710**	.631**	.443**	.607**	1
	Sig. (2-tailed)	.000	.000	.000	.000	
	N	73	73	73	73	73

*. Correlation is significant at the 0.05 level (2-tailed).

**. Correlation is significant at the 0.01 level (2-tailed).

Hasil Uji SPSS
Uji Validitas Fasilitas Pendidikan (X2)

Correlations

		X2.1	X2.2	X2.3	TOTAL
X2.1	Pearson Correlation	1	.530**	.512**	.817**
	Sig. (2-tailed)		.000	.000	.000
	N	73	73	73	73
X2.2	Pearson Correlation	.530**	1	.552**	.837**
	Sig. (2-tailed)	.000		.000	.000
	N	73	73	73	73
X2.3	Pearson Correlation	.512**	.552**	1	.834**
	Sig. (2-tailed)	.000	.000		.000
	N	73	73	73	73
TOTAL	Pearson Correlation	.817**	.837**	.834**	1
	Sig. (2-tailed)	.000	.000	.000	
	N	73	73	73	73

** . Correlation is significant at the 0.01 level (2-tailed).

Hasil Uji SPSS
Uji Validitas Biaya Pendidikan (X3)

Correlations

	X3.1	X3.2	X3.3	X3.4	TOTAL
X3.1 Pearson Correlation	1	.446**	.450**	.261*	.694**
Sig. (2-tailed)		.000	.000	.025	.000
N	73	73	73	73	73
X3.2 Pearson Correlation	.446**	1	.623**	.636**	.880**
Sig. (2-tailed)	.000		.000	.000	.000
N	73	73	73	73	73
X3.3 Pearson Correlation	.450**	.623**	1	.356**	.789**
Sig. (2-tailed)	.000	.000		.002	.000
N	73	73	73	73	73
X3.4 Pearson Correlation	.261*	.636**	.356**	1	.726**
Sig. (2-tailed)	.025	.000	.002		.000
N	73	73	73	73	73
TOTAL Pearson Correlation	.694**	.880**	.789**	.726**	1
Sig. (2-tailed)	.000	.000	.000	.000	
N	73	73	73	73	73

** . Correlation is significant at the 0.01 level (2-tailed).

* . Correlation is significant at the 0.05 level (2-tailed).

Hasil Uji SPSS

Uji Validitas Keputusan Mahasiswa Memilih Kuliah Di UNMUH Ponorogo (Y)

Correlations

		Y.1	Y.2	Y.3	Y.4	TOTAL
Y.1	Pearson Correlation	1	.248*	.204	.286*	.660**
	Sig. (2-tailed)		.034	.083	.014	.000
	N	73	73	73	73	73
Y.2	Pearson Correlation	.248*	1	.142	.295*	.676**
	Sig. (2-tailed)	.034		.229	.011	.000
	N	73	73	73	73	73
Y.3	Pearson Correlation	.204	.142	1	.055	.523**
	Sig. (2-tailed)	.083	.229		.642	.000
	N	73	73	73	73	73
Y.4	Pearson Correlation	.286*	.295*	.055	1	.680**
	Sig. (2-tailed)	.014	.011	.642		.000
	N	73	73	73	73	73
TOTAL	Pearson Correlation	.660**	.676**	.523**	.680**	1
	Sig. (2-tailed)	.000	.000	.000	.000	
	N	73	73	73	73	73

*. Correlation is significant at the 0.05 level (2-tailed).

** . Correlation is significant at the 0.01 level (2-tailed).

Uji Reliabilitas

Uji Reliabilitas Reputasi Perguruan Tinggi (X1)


Reliability Statistics

Cronbach's Alpha	N of Items
.719	5

Uji Reliabilitas Fasilitas Pendidikan (X2)

Reliability Statistics

Cronbach's Alpha	N of Items
.840	4



Uji Reliabilitas Biaya Pendidikan (X3)

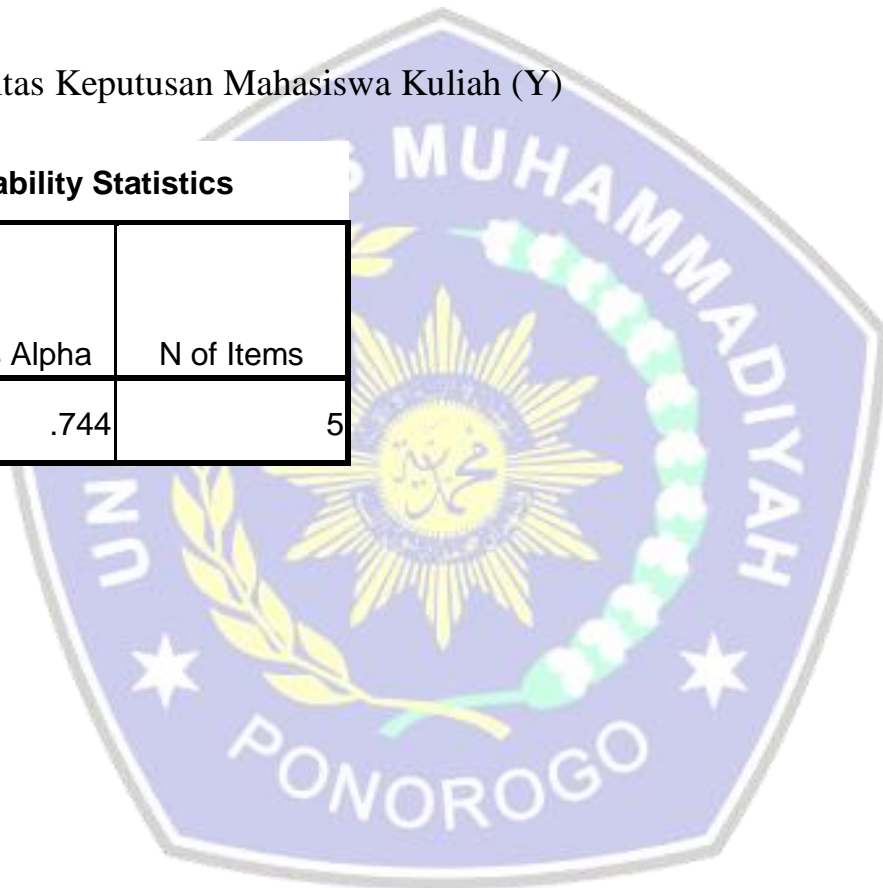
Reliability Statistics

Cronbach's Alpha	N of Items
.807	5

Uji Reliabilitas Keputusan Mahasiswa Kuliah (Y)

Reliability Statistics

Cronbach's Alpha	N of Items
.744	5



Koefisien Determinasi (R²)

Model Summary				
Model	R	R Square	Adjusted R Square	Std. Error of the Estimate
1	.712 ^a	.506	.485	1.565
a. Predictors: (Constant), BIAYA(X3), REPUTASI(X1), FASILITAS(X2)				

Analisis Regresi Linier Berganda

Coefficients ^a						
Model		Unstandardized Coefficients		Standardized Coefficients	t	Sig.
		B	Std. Error	Beta		
1	(Constant)	3.214	1.385		2.321	.023
	REPUTASI(X1)	.275	.117	.272	2.356	.021
	FASILITAS(X2)	.318	.140	.280	2.277	.026
	BIAYA(X3)	.250	.111	.266	2.250	.028

a. Dependent Variable: KEPUTUSAN_MAHASISWA_KULIAH(Y)

Uji t (Parsial)

Coefficients ^a						
Model		Unstandardized Coefficients		Standardized Coefficients	t	Sig.
		B	Std. Error	Beta		
1	(Constant)	3.214	1.385		2.321	.023
	REPUTASI(X1)	.275	.117	.272	2.356	.021
	FASILITAS(X2)	.318	.140	.280	2.277	.026
	BIAYA(X3)	.250	.111	.266	2.250	.028

a. Dependent Variable: KEPUTUSAN_MAHASISWA_KULIAH(Y)



Uji f (Simultan)

ANOVA ^b						
Model		Sum of Squares	df	Mean Square	F	Sig.
1	Regression	173.255	3	57.752	23.592	.000 ^a
	Residual	168.909	69	2.448		
	Total	342.164	72			

a. Predictors: (Constant), BIAYA(X3), REPUTASI(X1), FASILITAS(X2)

b. Dependent Variable: KEPUTUSAN_MAHASISWA_KULIAH(Y)

Tabel r untuk df = 51-100

df = (N-2)	Tingkat signifikansi untuk uji satu arah				
	0.05	0.025	0.01	0.005	0.0005
	Tingkat signifikansi untuk uji dua arah				
	0.1	0.05	0.02	0.01	0.001
51	0.2284	0.2706	0.3188	0.3509	0.4393
52	0.2262	0.2681	0.3158	0.3477	0.4354
53	0.2241	0.2656	0.3129	0.3445	0.4317
54	0.2221	0.2632	0.3102	0.3415	0.4280
55	0.2201	0.2609	0.3074	0.3385	0.4244
56	0.2181	0.2586	0.3048	0.3357	0.4210
57	0.2162	0.2564	0.3022	0.3328	0.4176
58	0.2144	0.2542	0.2997	0.3301	0.4143
59	0.2126	0.2521	0.2972	0.3274	0.4110
60	0.2108	0.2500	0.2948	0.3248	0.4079
61	0.2091	0.2480	0.2925	0.3223	0.4048
62	0.2075	0.2461	0.2902	0.3198	0.4018
63	0.2058	0.2441	0.2880	0.3173	0.3988
64	0.2042	0.2423	0.2858	0.3150	0.3959
65	0.2027	0.2404	0.2837	0.3126	0.3931
66	0.2012	0.2387	0.2816	0.3104	0.3903
67	0.1997	0.2369	0.2796	0.3081	0.3876
68	0.1982	0.2352	0.2776	0.3060	0.3850
69	0.1968	0.2335	0.2756	0.3038	0.3823
70	0.1954	0.2319	0.2737	0.3017	0.3798
71	0.1940	0.2303	0.2718	0.2997	0.3773
72	0.1927	0.2287	0.2700	0.2977	0.3748
73	0.1914	0.2272	0.2682	0.2957	0.3724
74	0.1901	0.2257	0.2664	0.2938	0.3701
75	0.1888	0.2242	0.2647	0.2919	0.3678
76	0.1876	0.2227	0.2630	0.2900	0.3655
77	0.1864	0.2213	0.2613	0.2882	0.3633
78	0.1852	0.2199	0.2597	0.2864	0.3611
79	0.1841	0.2185	0.2581	0.2847	0.3589
80	0.1829	0.2172	0.2565	0.2830	0.3568
81	0.1818	0.2159	0.2550	0.2813	0.3547
82	0.1807	0.2146	0.2535	0.2796	0.3527
83	0.1796	0.2133	0.2520	0.2780	0.3507

Tabel t untuk $df = 41-80$

84	0.1786	0.2120	0.2505	0.2764	0.3487
85	0.1785	0.2108	0.2491	0.2748	0.3468
86	0.1765	0.2096	0.2477	0.2732	0.3449
87	0.1755	0.2084	0.2463	0.2717	0.3430
88	0.1745	0.2072	0.2449	0.2702	0.3412
89	0.1735	0.2061	0.2435	0.2687	0.3393
90	0.1726	0.2050	0.2422	0.2673	0.3375
91	0.1716	0.2039	0.2409	0.2659	0.3358
92	0.1707	0.2028	0.2396	0.2645	0.3341
93	0.1698	0.2017	0.2384	0.2631	0.3323
94	0.1689	0.2006	0.2371	0.2617	0.3307
95	0.1680	0.1996	0.2359	0.2604	0.3290
96	0.1671	0.1986	0.2347	0.2591	0.3274
97	0.1663	0.1975	0.2335	0.2578	0.3258
98	0.1654	0.1966	0.2324	0.2565	0.3242
99	0.1646	0.1956	0.2312	0.2552	0.3226
100	0.1638	0.1946	0.2301	0.2540	0.3211

Diproduksi oleh : Junaidi (<http://junaidichaniago.wordpress.com>). 2010



Pr	0.25	0.10	0.05	0.025	0.01	0.005	0.001
Df	0.50	0.20	0.10	0.050	0.02	0.010	0.002
41	0.68052	1.30254	1.68288	2.01954	2.42080	2.70118	3.30127
42	0.68038	1.30204	1.68195	2.01808	2.41847	2.69807	3.29595
43	0.68024	1.30155	1.68107	2.01669	2.41625	2.69510	3.29089
44	0.68011	1.30109	1.68023	2.01537	2.41413	2.69228	3.28607
45	0.67998	1.30065	1.67943	2.01410	2.41212	2.68959	3.28148
46	0.67986	1.30023	1.67866	2.01290	2.41019	2.68701	3.27710
47	0.67975	1.29982	1.67793	2.01174	2.40835	2.68456	3.27291
48	0.67964	1.29944	1.67722	2.01063	2.40658	2.68220	3.26891
49	0.67953	1.29907	1.67655	2.00958	2.40489	2.67995	3.26508
50	0.67943	1.29871	1.67591	2.00856	2.40327	2.67779	3.26141
51	0.67933	1.29837	1.67528	2.00758	2.40172	2.67572	3.25789
52	0.67924	1.29805	1.67469	2.00665	2.40022	2.67373	3.25451
53	0.67915	1.29773	1.67412	2.00575	2.39879	2.67182	3.25127
54	0.67906	1.29743	1.67356	2.00488	2.39741	2.66998	3.24815
55	0.67898	1.29713	1.67303	2.00404	2.39608	2.66822	3.24515
56	0.67890	1.29685	1.67252	2.00324	2.39480	2.66651	3.24226
57	0.67882	1.29658	1.67203	2.00247	2.39357	2.66487	3.23948
58	0.67874	1.29632	1.67155	2.00172	2.39238	2.66329	3.23680
59	0.67867	1.29607	1.67109	2.00100	2.39123	2.66176	3.23421
60	0.67860	1.29582	1.67065	2.00030	2.39012	2.66028	3.23171
61	0.67853	1.29558	1.67022	1.99962	2.38905	2.65886	3.22930
62	0.67847	1.29536	1.66980	1.99897	2.38801	2.65748	3.22696
63	0.67840	1.29513	1.66940	1.99834	2.38701	2.65615	3.22471
64	0.67834	1.29492	1.66901	1.99773	2.38604	2.65485	3.22253
65	0.67828	1.29471	1.66864	1.99714	2.38510	2.65360	3.22041
66	0.67823	1.29451	1.66827	1.99656	2.38419	2.65239	3.21837
67	0.67817	1.29432	1.66792	1.99601	2.38330	2.65122	3.21639
68	0.67811	1.29413	1.66757	1.99547	2.38245	2.65008	3.21446
69	0.67806	1.29394	1.66724	1.99495	2.38161	2.64898	3.21260
70	0.67801	1.29376	1.66691	1.99444	2.38081	2.64790	3.21079
71	0.67796	1.29359	1.66660	1.99394	2.38002	2.64686	3.20903
72	0.67791	1.29342	1.66629	1.99346	2.37926	2.64585	3.20733
73	0.67787	1.29326	1.66600	1.99300	2.37852	2.64487	3.20567
74	0.67782	1.29310	1.66571	1.99254	2.37780	2.64391	3.20406
75	0.67778	1.29294	1.66543	1.99210	2.37710	2.64298	3.20249
76	0.67773	1.29279	1.66515	1.99167	2.37642	2.64208	3.20096
77	0.67769	1.29264	1.66488	1.99125	2.37576	2.64120	3.19948
78	0.67765	1.29250	1.66462	1.99085	2.37511	2.64034	3.19804
79	0.67761	1.29236	1.66437	1.99045	2.37448	2.63950	3.19663
80	0.67757	1.29222	1.66412	1.99006	2.37387	2.63869	3.19526

Sumber : Diproduksi oleh : Junaidi (<http://junaidichaniago.wordpress.com>). 2010

Titik Persentase Distribusi F untuk Probabilita = 0,05

Titik Persentase Distribusi F untuk Probabilita = 0,05

df untuk penyebut (N2)	df untuk pembilang (N1)														
	1	2	3	4	5	6	7	8	9	10	11	12	13	14	15
46	4.05	3.20	2.81	2.57	2.42	2.30	2.22	2.15	2.09	2.04	2.00	1.97	1.94	1.91	1.89
47	4.05	3.20	2.80	2.57	2.41	2.30	2.21	2.14	2.09	2.04	2.00	1.96	1.93	1.91	1.88
48	4.04	3.19	2.80	2.57	2.41	2.29	2.21	2.14	2.08	2.03	1.99	1.96	1.93	1.90	1.88
49	4.04	3.19	2.79	2.56	2.40	2.29	2.20	2.13	2.08	2.03	1.99	1.96	1.93	1.90	1.88
50	4.03	3.18	2.79	2.56	2.40	2.29	2.20	2.13	2.07	2.03	1.99	1.95	1.92	1.89	1.87
51	4.03	3.18	2.79	2.55	2.40	2.28	2.20	2.13	2.07	2.02	1.98	1.95	1.92	1.89	1.87
52	4.03	3.18	2.78	2.55	2.39	2.28	2.19	2.12	2.07	2.02	1.98	1.94	1.91	1.89	1.86
53	4.02	3.17	2.78	2.55	2.39	2.28	2.19	2.12	2.06	2.01	1.97	1.94	1.91	1.88	1.86
54	4.02	3.17	2.78	2.54	2.39	2.27	2.18	2.12	2.06	2.01	1.97	1.94	1.91	1.88	1.86
55	4.02	3.16	2.77	2.54	2.38	2.27	2.18	2.11	2.06	2.01	1.97	1.93	1.90	1.88	1.85
56	4.01	3.16	2.77	2.54	2.38	2.27	2.18	2.11	2.05	2.00	1.96	1.93	1.90	1.87	1.85
57	4.01	3.16	2.77	2.53	2.38	2.26	2.18	2.11	2.05	2.00	1.96	1.93	1.90	1.87	1.85
58	4.01	3.16	2.76	2.53	2.37	2.26	2.17	2.10	2.05	2.00	1.96	1.92	1.89	1.87	1.84
59	4.00	3.15	2.76	2.53	2.37	2.26	2.17	2.10	2.04	2.00	1.96	1.92	1.89	1.86	1.84
60	4.00	3.15	2.76	2.53	2.37	2.25	2.17	2.10	2.04	1.99	1.95	1.92	1.89	1.86	1.84
61	4.00	3.15	2.76	2.52	2.37	2.25	2.16	2.09	2.04	1.99	1.95	1.91	1.88	1.86	1.83
62	4.00	3.15	2.75	2.52	2.36	2.25	2.16	2.09	2.03	1.99	1.95	1.91	1.88	1.85	1.83
63	3.99	3.14	2.75	2.52	2.36	2.25	2.16	2.09	2.03	1.98	1.94	1.91	1.88	1.85	1.83
64	3.99	3.14	2.75	2.52	2.36	2.24	2.16	2.09	2.03	1.98	1.94	1.91	1.88	1.85	1.83
65	3.99	3.14	2.75	2.51	2.36	2.24	2.15	2.08	2.03	1.98	1.94	1.90	1.87	1.85	1.82
66	3.99	3.14	2.74	2.51	2.35	2.24	2.15	2.08	2.03	1.98	1.94	1.90	1.87	1.84	1.82
67	3.98	3.13	2.74	2.51	2.35	2.24	2.15	2.08	2.02	1.98	1.93	1.90	1.87	1.84	1.82
68	3.98	3.13	2.74	2.51	2.35	2.24	2.15	2.08	2.02	1.97	1.93	1.90	1.87	1.84	1.82
69	3.98	3.13	2.74	2.50	2.35	2.23	2.15	2.08	2.02	1.97	1.93	1.90	1.86	1.84	1.81
70	3.98	3.13	2.74	2.50	2.35	2.23	2.14	2.07	2.02	1.97	1.93	1.89	1.86	1.84	1.81
71	3.98	3.13	2.73	2.50	2.34	2.23	2.14	2.07	2.01	1.97	1.93	1.89	1.86	1.83	1.81
72	3.97	3.12	2.73	2.50	2.34	2.23	2.14	2.07	2.01	1.96	1.92	1.89	1.86	1.83	1.81
73	3.97	3.12	2.73	2.50	2.34	2.23	2.14	2.07	2.01	1.96	1.92	1.89	1.86	1.83	1.81
74	3.97	3.12	2.73	2.50	2.34	2.22	2.14	2.07	2.01	1.96	1.92	1.89	1.85	1.83	1.80
75	3.97	3.12	2.73	2.49	2.34	2.22	2.13	2.06	2.01	1.96	1.92	1.88	1.85	1.83	1.80
76	3.97	3.12	2.72	2.49	2.33	2.22	2.13	2.06	2.01	1.96	1.92	1.88	1.85	1.82	1.80
77	3.97	3.12	2.72	2.49	2.33	2.22	2.13	2.06	2.00	1.96	1.92	1.88	1.85	1.82	1.80
78	3.96	3.11	2.72	2.49	2.33	2.22	2.13	2.06	2.00	1.95	1.91	1.88	1.85	1.82	1.80
79	3.96	3.11	2.72	2.49	2.33	2.22	2.13	2.06	2.00	1.95	1.91	1.88	1.85	1.82	1.79
80	3.96	3.11	2.72	2.49	2.33	2.21	2.13	2.06	2.00	1.95	1.91	1.88	1.84	1.82	1.79
81	3.96	3.11	2.72	2.48	2.33	2.21	2.12	2.05	2.00	1.95	1.91	1.87	1.84	1.82	1.79
82	3.96	3.11	2.72	2.48	2.33	2.21	2.12	2.05	2.00	1.95	1.91	1.87	1.84	1.81	1.79
83	3.96	3.11	2.71	2.48	2.32	2.21	2.12	2.05	1.99	1.95	1.91	1.87	1.84	1.81	1.79

84	3.95	3.11	2.71	2.48	2.32	2.21	2.12	2.05	1.99	1.95	1.90	1.87	1.84	1.81	1.79
85	3.95	3.10	2.71	2.48	2.32	2.21	2.12	2.05	1.99	1.94	1.90	1.87	1.84	1.81	1.79
86	3.95	3.10	2.71	2.48	2.32	2.21	2.12	2.05	1.99	1.94	1.90	1.87	1.84	1.81	1.78
87	3.95	3.10	2.71	2.48	2.32	2.20	2.12	2.05	1.99	1.94	1.90	1.87	1.83	1.81	1.78
88	3.95	3.10	2.71	2.48	2.32	2.20	2.12	2.05	1.99	1.94	1.90	1.86	1.83	1.81	1.78
89	3.95	3.10	2.71	2.47	2.32	2.20	2.11	2.04	1.99	1.94	1.90	1.86	1.83	1.80	1.78
90	3.95	3.10	2.71	2.47	2.32	2.20	2.11	2.04	1.99	1.94	1.90	1.86	1.83	1.80	1.78

Diproduksi oleh : Junaidi (<http://junaidichaniago.wordpress.com>). 2010



No.	REPUTASI PERGURUAN TINGGI (X1)					FASILITAS PENDIDIKAN (X2)				BIAYA PENDIDIKAN (X3)					KEPUTUSAN MEMILIH (Y)				Total Y
	X1.1	X1.2	X1.3	X1.4	Total X1	X2.1	X2.2	X2.3	Total X2	X3.1	X3.2	X3.3	X3.4	Total X3	Y.1	Y.2	Y.3	Y.4	
1	4	4	3	3	14	4	5	4	13	3	4	3	4	14	5	4	4	3	16
2	4	4	3	3	14	3	4	4	11	4	4	5	4	17	5	3	5	3	16
3	5	4	3	3	15	3	4	3	10	4	4	4	4	16	5	3	4	3	15
4	2	2	4	2	10	4	3	3	10	3	3	3	3	12	3	3	3	2	11
5	4	3	4	4	15	4	4	4	12	5	4	4	4	17	5	4	3	4	16
6	5	3	3	3	14	5	5	5	15	4	5	4	5	18	4	5	3	3	15
7	5	5	4	4	18	5	4	4	13	5	5	4	5	19	5	4	5	3	17
8	5	3	3	4	15	3	4	3	10	3	2	4	4	13	4	3	3	3	13
9	4	5	4	4	17	4	5	5	14	4	4	5	4	17	5	5	3	4	17
10	4	4	5	3	16	3	4	4	11	4	4	5	4	17	5	3	3	4	15
11	3	4	4	4	15	5	4	4	13	4	4	4	4	16	5	4	4	3	16
12	5	3	4	4	16	4	4	4	12	3	4	4	4	15	5	4	4	5	18
13	4	4	3	3	14	4	4	4	12	4	4	4	4	16	5	3	3	4	15
14	5	4	5	5	19	4	4	5	13	5	4	4	4	17	4	5	3	5	17
15	1	3	4	5	13	4	4	3	11	1	3	4	4	12	5	3	4	2	14
16	4	5	4	5	18	5	4	3	12	4	5	4	4	17	4	5	4	3	16
17	3	3	3	3	12	3	3	3	9	3	3	3	3	12	5	3	4	3	15
18	1	3	5	3	12	2	2	3	7	4	2	4	1	11	4	2	5	1	12
19	4	3	5	4	16	4	5	5	14	5	4	4	4	17	5	4	3	4	16
20	4	3	3	3	13	3	4	4	11	4	5	4	5	18	4	3	3	4	14
21	1	4	3	3	11	2	2	3	7	3	3	3	4	13	5	2	3	4	14
22	3	5	4	4	16	3	3	4	10	3	4	3	4	14	3	3	3	3	12
23	3	4	3	3	13	4	3	4	11	4	4	4	4	16	5	4	3	3	15
24	3	4	3	4	14	4	3	3	10	4	4	4	4	16	4	4	4	3	15
25	2	5	4	3	14	3	5	3	11	4	3	4	3	14	5	5	3	2	15
26	3	3	5	4	15	4	3	3	10	4	4	4	4	16	3	4	3	3	13
27	4	4	3	3	14	4	4	4	12	4	5	5	4	18	5	4	5	4	18

28	3	4	3	3	13	3	3	3	9	3	3	3	3	12	3	3	4	3	13
29	3	3	4	3	13	3	3	2	8	4	3	3	3	13	5	2	3	3	13
30	1	2	3	3	9	2	2	2	6	3	3	3	4	13	3	3	2	3	11
31	4	4	4	4	16	4	5	4	13	5	4	4	4	17	5	4	4	5	18
32	2	3	4	5	14	3	2	4	9	3	4	3	4	14	3	2	5	2	12
33	4	4	3	4	15	4	4	3	11	4	4	4	4	16	5	4	5	3	17
34	3	4	5	3	15	3	3	3	9	3	3	3	3	12	3	3	3	3	12
35	5	4	3	3	15	3	4	3	10	4	4	4	4	16	5	4	4	3	16
36	3	4	4	3	14	3	3	3	9	4	4	4	5	17	4	4	3	3	14
37	1	4	5	4	14	3	3	2	8	3	4	4	5	16	5	1	3	2	11
38	2	3	5	2	12	4	4	3	11	3	1	1	2	7	3	2	2	3	10
39	2	3	4	3	12	3	3	3	9	3	3	3	3	12	5	3	4	2	14
40	4	4	5	3	16	4	4	4	12	4	4	4	4	16	4	4	4	3	15



41	3	3	4	1	11	3	4	4	11	3	3	3	4	13	5	3	3	3	14
42	3	3	4	3	13	3	4	4	11	4	4	4	4	16	4	3	3	2	12
43	4	4	5	4	17	4	4	4	12	4	4	4	4	16	5	4	4	4	17
44	4	4	3	4	15	4	4	4	12	3	4	4	4	15	3	2	4	3	12
45	2	3	4	3	12	3	3	3	9	3	3	3	3	12	5	4	3	2	14
46	4	4	4	4	16	4	4	4	12	4	4	4	4	16	4	3	3	4	14
47	4	3	4	3	14	3	4	4	11	4	4	4	4	16	5	4	3	3	15
48	4	4	4	4	16	4	5	5	14	4	5	5	5	19	5	5	4	3	17
49	3	3	5	3	14	3	4	4	11	4	4	4	4	16	5	3	3	3	14
50	1	4	3	4	12	3	4	2	9	4	3	3	4	14	3	4	3	1	11
51	4	3	3	3	13	4	4	3	11	4	4	3	5	16	5	5	5	4	19
52	1	3	3	3	10	3	4	3	10	3	4	4	3	14	4	2	3	1	10
53	2	4	5	3	14	3	3	3	9	3	4	4	5	16	5	3	2	2	12
54	2	4	3	5	14	4	4	4	12	5	4	5	5	19	5	5	5	2	17
55	2	2	3	4	11	3	4	3	10	4	4	3	5	16	5	3	3	2	13
56	4	3	4	3	14	3	4	3	10	3	3	4	4	14	5	4	3	4	16
57	3	4	3	4	14	4	3	4	11	4	5	4	4	17	5	3	3	3	14
58	1	3	3	4	11	3	4	2	9	4	3	3	4	14	3	4	3	1	11
59	3	3	3	2	11	4	4	4	12	4	3	3	5	15	5	3	4	3	15
60	3	4	3	5	15	4	4	4	12	4	4	5	4	17	5	4	3	3	15
61	4	4	4	4	16	4	4	4	12	4	4	4	4	16	5	4	3	4	16
62	4	4	5	5	18	4	5	5	14	4	5	5	4	18	5	4	5	3	17
63	2	3	4	3	12	4	4	3	11	4	4	3	5	16	5	3	3	2	13
64	5	3	4	3	15	4	5	4	13	5	4	5	4	18	5	4	3	5	17
65	3	3	3	3	12	3	3	3	9	3	3	3	3	12	3	3	3	3	12
66	3	4	4	5	16	5	5	5	15	5	4	5	4	18	5	4	3	3	15
67	4	5	5	4	18	4	3	4	11	4	4	4	4	16	4	4	4	3	15

68	5	3	4	5	17	5	4	4	13	5	5	5	4	19	5	5	4	5	19
69	5	4	5	5	19	5	5	5	15	5	5	5	5	20	5	3	5	5	18
70	5	3	4	3	15	4	4	4	12	4	5	4	5	18	4	4	2	3	13
71	4	5	3	4	16	3	4	5	12	3	5	4	4	16	4	3	3	4	14
72	4	4	3	3	14	4	4	4	12	4	4	4	4	16	5	4	3	3	15
73	3	3	3	4	13	4	5	4	13	3	4	5	5	17	3	3	4	3	13

