

**ANALISIS FAKTOR-FAKTOR YANG MEMPENGARUHI
PERTUMBUHAN LABA PADA INDUSTRI *FOOD AND
BEVERAGES* DI BURSA EFEK INDONESIA TAHUN 2017-2019**



SKRIPSI

**Diajukan untuk memenuhi tugas dan melengkapi sebagian syarat-syarat
guna memperoleh Gelar Sarjana Program Strata Satu (S-1)
pada Program Studi Manajemen Fakultas Ekonomi
Universitas Muhammadiyah Ponorogo**

**NAMA : DIAH SAFITRI
NIM : 17414558
PROGRAM STUDI : MANAJEMEN**

**FAKULTAS EKONOMI
UNIVERSITAS MUHAMMADIYAH PONOROGO**

2021

**ANALISIS FAKTOR-FAKTOR YANG MEMPENGARUHI
PERTUMBUHAN LABA PADA INDUSTRI *FOOD AND
BEVERAGES* DI BURSA EFEK INDONESIA TAHUN 2017-2019**



SKRIPSI

**Diajukan untuk memenuhi tugas dan melengkapi sebagian syarat-syarat
guna memperoleh Gelar Sarjana Program Strata Satu (S-1)
pada Program Studi Manajemen Fakultas Ekonomi
Universitas Muhammadiyah Ponorogo**

NAMA : DIAH SAFITRI

NIM : 17414558

PROGRAM STUDI : MANAJEMEN

**FAKULTAS EKONOMI
UNIVERSITAS MUHAMMADIYAH PONOROGO**

2021

HALAMAN PENGESAHAN

Judul : Analisis Faktor-Faktor Yang Mempengaruhi
Pertumbuhan Laba Pada Industri *Food And Beverages*
Di Bursa Efek Indonesia Tahun 2017-2019

Nama : Diah Safitri

NIM : 17414558


Tempat, Tanggal Lahir : Magetan, 20 Januari 1999

Program Studi : Manajemen


Isi dan format ini telah disetujui dan dinyatakan memenuhi syarat
untuk diujikan guna memperoleh Gelar Sarjana Program Strata Satu (S-1) pada
Program Studi Manajemen Fakultas Ekonomi Universitas Muhammadiyah Ponorogo

Ponorogo, 27 Juli 2021

Pembimbing I


Drs.H. Setyo Adji, M.M.
NIDK. 8856080018


Pembimbing II



Adi Santoso, S.E., M.M.
NIDN. 0727118803


Mengetahui,
Dekan Fakultas Ekonomi


Dr. Hadi Sumarsono, SE., M.Si
NIP.19760508 200501 1 002

Dosen Penguji


Drs.H. Setyo Adji, M.M.
NIDK. 8856080018


Dr. Heri Wijayanto, S.T., M.M., M.Kom.
NIDN. 0025057401


Eka Destriyanto Pristi A., S.AB., M.M.
NIDN.0711128404

**ANALISIS FAKTOR-FAKTOR YANG MEMPENGARUHI PERTUMBUHAN
LABA PADA INDUSTRI *FOOD AND BEVERAGES* DI BURSA EFEK
INDONESIA TAHUN 2017-2019**

Diah Safitri

Fakultas Ekonomi Universitas Muhammadiyah Ponorogo

RINGKASAN

Penerbitan saham oleh perusahaan akan menarik investor untuk menanamkan modalnya. Industri-industri *food and beverages* merupakan salah satu sektor industri yang menerbitkan sahamnya di Bursa Efek Indonesia. Sebagai pemilik modal, investor mengharapkan pertumbuhan laba pada setiap periodenya, akan tetapi laba yang diperoleh perusahaan tidak dapat dipastikan yaitu kadang naik kadang turun, maka diperlukan analisis menyeluruh terhadap faktor-faktor yang mempengaruhi pertumbuhan laba. Penelitian ini bertujuan untuk mengetahui Pengaruh *Working Capital to Total Asset, Debt to Equity Ratio, Receivable Turnover* dan *Inventory Turnover* terhadap Pertumbuhan Laba Pada Industri *Food and Beverages* Di Bursa Efek Indonesia Tahun 2017-2019. Metode yang digunakan dalam penelitian ini adalah kuantitatif. Data penelitian ini diperoleh dengan metode dokumentasi yaitu berupa laporan keuangan tahunan perusahaan dan dianalisis menggunakan program SPSS IBM 22. Populasi penelitian ini adalah seluruh industri *food and beverages* yang terdaftar di Bursa Efek Indonesia tahun 2017-2019 yang berjumlah 34 perusahaan. Sampel yang digunakan dalam penelitian ini berjumlah 23 industri *food*

and beverages yang diperoleh dengan menggunakan teknik pengambilan sampel *purposive sampling*.

Hasil penelitian ini menunjukkan bahwa : (1) *Working Capital to Total Asset* secara parsial tidak berpengaruh secara tidak signifikan terhadap pertumbuhan laba (2) *Debt to Equity Ratio* secara parsial tidak berpengaruh secara tidak signifikan terhadap pertumbuhan laba (3) *Receivable Turnover* secara parsial tidak berpengaruh secara tidak signifikan terhadap pertumbuhan laba (4) *Inventory Turnover* secara parsial tidak berpengaruh secara tidak signifikan terhadap pertumbuhan laba (5) *Working Capital to Total Asset, Debt to Equity Ratio, Receivable Turnover* dan *Inventory Turnover* secara simultan tidak berpengaruh secara tidak signifikan terhadap pertumbuhan laba.

Kata Kunci : *Working Capital to Total Asset, Debt to Equity Ratio, dan Receivable Turnover, Inventory Turnover*



PERNYATAAN TIDAK MELANGGAR KODE ETIK PENELITIAN

Saya yang bertanda tangan dibawah ini menyatakan bahwa, skripsi ini karya saya sendiri (ASLI), dan isi dalam skripsi ini tidak terdapat karya yang pernah diajukan oleh orang lain untuk memperoleh gelar akademis di suatu Institusi Pendidikan, dan sepanjang pengetahuan saya juga tidak terdapat karya atau pendapat yang pernah ditulis dan/atau diterbitkan oleh orang lain, kecuali yang secara tertulis diacu dalam naskah ini dan disebutkan dalam daftar pustaka.

Ponorogo 27 Juli 2021



(Diah Safitri)

17414558

MOTTO

“Berusaha dan Berdo’a”

“Aku sesuai prasangka hamba-Ku dan Aku bersamanya apabila ia memohon kepada-Ku (HR.Muslim)”

“Sesungguhnya sesudah kesulitan itu ada kemudahan (Al-Insyirah : 6)”



PERSEMBAHAN


Puji syukur kehadirat Allah SWT berkat do'a dan dukungan dari orang-orang tercinta akhirnya skripsi ini dapat terselesaikan dengan baik dan tepat waktu sesuai harapan. Saya dengan bangga mengucapkan rasa syukur dan terima kasih kepada :

1. Allah SWT yang tak terhitung nikmat dan ridho-Nya yang telah mempermudah, meridhoi setiap langkah serta mengabulkan do'a saya, dan juga atas karunia-Nya, kehendak-Nya sehingga skripsi ini dapat saya selesaikan tepat waktu.
2. Kedua orang tua saya, Bapak Sriyono dan Ibu Sri Rubinah tercinta yang telah berjuang, berkorban, mendukung dan mendo'akan disetiap sujudnya. Sebanyak ucapan terima kasih tidak akan pernah cukup untuk mengganti jasa-jasa bapak dan ibu. Terimalah persembahan bakti dan cintaku kepada bapak ibu, aku sangat mencintai bapak dan ibu.
3. Diri saya sendiri yang sudah kuat dan mampu menyelesaikan pendidikan ini dan juga sebagai bentuk tanggung jawab atas keputusan yang saya ambil untuk menempuh S1.
4. Adikku tercinta Lerina Dwi Salianti yang selalu mendukung, membantu, menghibur dan mendo'akan aku dalam segala keadaan dalam proses penyusunan skripsi yang penuh suka duka ini.
5. Seluruh keluarga besarku yang selalu mendukung dan mendo'akan perjuanganku.
6. Sahabat-sahabatku tercinta Anggun dan Nia (Smart Squad) serta Nanik dan Ida yang selalu menemani dalam berbagai keadaan, memotivasi dan

mendo'akan dalam penyusunan skripsi ini sehingga saya mampu menyelesaikan skripsi ini tepat waktu.

7. Seluruh teman-temanku Manajemen G dan seluruh teman-temanku 2017 yang telah membantu dan memotivasi dalam segala keadaan serta terima kasih atas semua kenangan dan pengalaman selama menempuh pendidikan di Universitas Muhammadiyah Ponorogo.
8. Seseorang yang tidak bisa kusebut namanya yang tidak bosan memberikan dukungan, semangat dan selalu sukarela membantu serta mendengarkan cerita saya sehingga saya bisa menyelesaikan skripsi ini dengan lancar.

Terima kasih yang sebesar-besarnya untuk semua pihak yang belum saya sebutkan satu per satu. Akhir kata skripsi ini saya persembahkan untuk semua orang-orang yang sayangi dan cintai. Semoga skripsi ini bermanfaat dan berguna. Aamiin



KATA PENGANTAR

Segala puji dan syukur kehadirat Allah SWT atas rahmat, taufik dan hidayah-Nya yang senantiasa dilimpahkan kepada penulis, sehingga dapat menyelesaikan skripsi dengan judul “ANALISIS FAKTOR-FAKTOR YANG MEMPENGARUHI PERTUMBUHAN LABA PADA INDUSTRI *FOOD AND BEVERAGES* DI BURSA EFEK INDONESIA TAHUN 2017-2019” sebagai syarat untuk menyelesaikan Program Sarjana (S1) Prodi Manajemen Fakultas Ekonomi Universitas Muhammadiyah Ponorogo.

Dalam penulisan skripsi ini tentunya penulis mengalami banyak hambatan, namun pada akhirnya dapat terselesaikan berkat adanya bimbingan dan bantuan dari berbagai pihak baik secara moral maupun spiritual. Untuk itu pada kesempatan ini penulis menyampaikan ucapan terima kasih kepada :

1. Bapak Dr. H. Happy Susanto M.A selaku Rektor Universitas Muhammadiyah Ponorogo
2. Bapak Dr. Hadi Sumarsono, S.E.,M.M. selaku Dekan Fakultas Ekonomi Universitas Muhammadiyah Ponorogo
3. Ibu Naning Kristiyana, S.E.,M.M. selaku Ketua Program Studi Manajemen Fakultas Ekonomi Universitas Muhammadiyah Ponorogo
4. Bapak Drs. H. Setyo Adji, M.M. selaku Dosen Pembimbing 1 yang senantiasa membimbing, memberi arahan dan memotivasi dalam penyusunan skripsi

5. Bapak Adi Santoso, S.E., M.M selaku dosen pembimbing 2 yang senantiasa membimbing, memberi arahan dan memotivasi dalam penyusunan skripsi
6. Ibu Dwi Warni Wahyuningsih, M.M. selaku dosen wali yang senantiasa memotivasi dan mendampingi dalam penyusunan skripsi
7. Seluruh jajar Dosen dan Staf Fakultas Ekonomi yang telah memberikan ilmunya kepada penulis selama menempuh pendidikan di Universitas Muhammadiyah Ponorogo
8. Bapak, Ibu, Adik tercinta serta seluruh anggota keluarga yang telah mendo'akan dan memberikan dukungan selama menempuh pendidikan dan proses penyusunan skripsi
9. Seluruh rekan seperjuangan angkatan 2017 khususnya manajemen G yang selalu mendukung, memotivasi, saling membantu dan kompak
10. Sahabat tercinta Anggun, Nia, Nanik dan Ida yang selalu memberikan dukungan baik secara moral maupun psikis untuk tetap semangat menyusun dan menyelesaikan skripsi ini

Dan seluruh pihak yang tidak sempat saya sebutkan satu per satu yang telah memberikan dukungan dan membantu dalam penyusunan skripsi ini.

Penulis mohon maaf apabila ada kesalahan dalam penulisan skripsi ini. Semoga skripsi ini bermanfaat untuk penelitian selanjutnya dan untuk semua pihak.

Ponorogo, 27 Juli 2021

DAFTAR ISI

HALAMAN JUDUL	i
HALAMAN PENGESAHAN	ii
RINGKASAN	iii
PERNYATAAN TIDAK MENYIMPANG KODE ETIK PENELITIAN	v
MOTTO	vi
PERSEMBAHAN	vii
KATA PENGANTAR	ix
DAFTAR ISI	xi
DAFTAR TABEL	xv
DAFTAR GAMBAR	xvi
DAFTAR LAMPIRAN	xvii
BAB I PENDAHULUAN.....	1
A. Latar Belakang Masaalah	1
B. Perumusan Masalah	8
C. Batasan Masalah.....	9
D. Tujuan dan Manfaat Penelitian	9
1. Tujuan Penelitian	9
2. Manfaat Penelitian	10
BAB II LANDASAN TEORI	12
A. Tinjauan Pustaka	12
1. Teori <i>Signaling</i>	12
2. Manajemen Keuangan	12

3. Laporan Keuangan	13
a. Pengertian Laporan Keuangan dan Unsur-Unsurnya	13
b. Tujuan Penyajian Laporan Keuangan	15
4. Rasio Keuangan	16
a. Pengertian Rasio Keuangan	16
b. Tujuan Analisis Rasio Keuangan	16
c. Kegunaan Analisis Rasio Keuangan	17
d. Macam-Macam Rasio Keuangan	18
5. Pertumbuhan Laba	28
B. Penelitian Terdahulu	29
C. Kerangka Konseptual	36
D. Pengembangan Hipotesis	37
BAB III METODE PENELITIAN	40
A. Ruang Lingkup Penelitian	40
B. Populasi dan Sampel	40
1. Populasi	40
2. Sampel	41
C. Metode Pengambilan Data	42
1. Jenis Data	42
2. Teknik Pengambilan Data	43
D. Definisi Operasional Variabel	43
E. Metode Analisis Data	46
1. Statistik Deskriptif	46

2. Uji Asumsi Klasik	46
a. Uji Normalitas	46
b. Uji Multikolinearitas	47
c. Uji Heteroskedastisitas	47
d. Uji Autokorelasi	48
3. Analisis Regresi Linear Berganda	49
4. Koefisien Determinasi	50
5. Uji Hipotesis	51
a. Uji Parsial (Uji t)	51
b. Uji Simultan (Uji f)	51
BAB IV HASIL PENELITIAN DAN PEMBAHASAN	52
A. Hasil Penelitian	52
1. Gambaran Objek Penelitian	52
2. Statistik Deskriptif	55
3. Uji Asumsi Klasik	56
a. Uji Normalitas	56
b. Uji Multikolinearitas	58
c. Uji Heteroskedastisitas	59
d. Uji Autokorelasi	61
4. Analisis Regresi Berganda	62
5. Koefisien Determinasi	65
6. Uji Parsial (Uji t)	66
7. Uji Serempak (Uji f)	69

B. Pembahasan	70
1. Pengaruh <i>Working Capital to Total Asset</i> terhadap Pertumbuhan Laba pada Industri <i>Food and Beverages</i> yang terdaftar di Bursa Efek Indonesia	70
2. Pengaruh <i>Debt to Equity Ratio</i> terhadap Pertumbuhan Laba pada Industri <i>Food and Beverages</i> yang terdaftar di Bursa Efek Indonesia	71
3. Pengaruh <i>Receivable Turnover</i> terhadap Pertumbuhan Laba pada Industri <i>Food and Beverages</i> yang terdaftar di Bursa Efek Indonesia	72
4. Pengaruh <i>Debt to Equity Ratio</i> terhadap Pertumbuhan Laba pada Industri <i>Food and Beverages</i> yang terdaftar di Bursa Efek Indonesia	73
5. Pengaruh <i>Working Capital to Total Asset, Debt to Equity Ratio, Receivable Turnover</i> dan <i>Receivable Turnover</i> terhadap Pertumbuhan Laba pada Industri <i>Food and Beverages</i> yang terdaftar di Bursa Efek Indonesia	74
BAB V KESIMPULAN DAN SARAN	75
A. KESIMPULAN	75
B. SARAN	76
DAFTAR PUSTAKA	77
LAMPIRAN	80

DAFTAR TABEL

Tabel 2.1 Ringkasan Penelitian Terdahulu	29
Tabel 3.1 Populasi dan Sampel Penelitian.....	42
Tabel 3.2 Definisi Operasional Variabel	43
Tabel 4.1 Populasi dan Sampel Penelitian	53
Tabel 4.2 Sampel Data Penelitian	53
Tabel 4.3 Hasil Statistik Deskriptif	55
Tabel 4.4 Hasil Uji Normalitas	57
Tabel 4.5 Hasil Uji Multikolinearitas	58
Tabel 4.6 Hasil Uji Autokorelasi	62
Tabel 4.7 Hasil Uji Regresi Linear Berganda	63
Tabel 4.8 Hasil Uji Koefisien Determinasi	66
Tabel 4.9 Hasil Uji Parsial (uji t)	67
Tabel 4.10 Hasil Uji Simultan (uji f)	69



DAFTAR GAMBAR

Gambar 1.1 Grafik Rata-Rata Pertumbuhan Laba	6
Gambar 2.1 Kerangka Konseptual	36
Gambar 4.1 <i>Scatter Plot</i> Pertumbuhan Laba Sebagai Variabel dependen	60



DAFTAR LAMPIRAN

Lampiran 1 Daftar Perusahaan Subsektor <i>Food And Beverages</i> Yang Terdaftar Di Bursa Efek Indonesia Tahun 2017-2019	81
Lampiran 2 Penyeleksian Sampel.....	83
Lampiran 3 Daftar Hasil Perhitungan <i>Working Capital to Total Asset</i>	85
Lampiran 4 Daftar Hasil Perhitungan <i>Debt to Equity Ratio</i>	87
Lampiran 5 Daftar Hasil Perhitungan <i>Receivable Turnover</i>	89
Lampiran 6 Daftar Hasil Perhitungan <i>Inventory Turnover</i>	91
Lampiran 7 Daftar Hasil Perhitungan Pertumbuhan Laba	93
Lampiran 8 Hasil Uji SPSS IBM 22	95
Lampiran 9 Berita Acara	99

