

**“PENGARUH MANAJEMEN MODAL KERJA
TERHADAP PROFITABILITAS PERUSAHAAN
(STUDI KASUS PADA PERUSAHAAN MANUFAKTUR
YANG TERDAFTAR DI BURSA EFEK INDONESIA
TAHUN 2008 – 2011)”**



SKRIPSI

Diajukan untuk memenuhi tugas dan melengkapi sebagian syarat – syarat
guna memperoleh Gelar Sarjana Program Starta Satu (S-1)

Program Studi Manajemen Fakultas Ekonomi
Universitas Muhammadiyah Ponorogo

Nama : SUNARTI
NIM : 10412592
Program Studi : Manajemen

**FAKULTAS EKONOMI
UNIVERSITAS MUHAMMADIYAH PONOROGO
2014**

HALAMAN PENGESAHAN

Skripsi oleh Pitriani
Telah di pertahankan di depan tim penguji
Pada tanggal, 5 September 2014

Tim Penguji,


Drs. Mahmud Isro'i, M.Pd
NHK.19680221 199310 14

Ketua


Yogi Prasetyo, S.Pd, S.H, M.H
NIS.1982 1101 200809 14

Anggota


Ardhana Januar, S. AP, M.KP
NIP.19870123 201112 13

Anggota

Mengetahui,

Kaprodi Pendidikan Pancasila dan
Kewarganegaraan


Ardhana Januar, S. AP, M.KP
NIP. 19870123 201112 13

Dekan
Fakultas Keguruan dan Ilmu Pendidikan


Drs. Bambang Hermanto, S.Pd, M.Pd
NIP. 19710823 200511 1 001



PERNYATAAN TIDAK MELANGGAR
KODE ETIK PENELITIAN

Saya yang bertandatangan di bawah ini menyatakan bahwa, skripsi ini merupakan karya saya sendiri (ASLI), dan isi dalam skripsi ini tidak terdapat karya yang pernah diajukan oleh orang lain untuk memperoleh gelar akademis di suatu insititusi Pendidikan, dan sepanjang pengetahuan saya juga tidak terdapat karya atau pendapat yang pernah ditulis dan/atau diterbitkan oleh orang lain, kecuali yang secara tertulis diacu dalam naskah ini dan disebutkan dalam daftar pustaka.

Ponorogo,

Agustus 2014



NIM 10412592

RIWAYAT HIDUP

Nama : Sunarti

Tempat dan Tanggal Lahir : Ponorogo , 6 Agustus 1991

Jenis Kelamin : Perempuan

Kebangsaan : Jawa – Indonesia

Agama : Islam

Alamat : Desa Sambilawang , Bungkal , Ponorogo

Nama Orang Tua : Trimono

Tempat dan Tanggal Lahir : Musrifah

Alamat : Desa Sambilawang , Bungkal , Ponorogo

Riwayat Pendidikan :

- Lulus SD di SDN Sambilawang 2 Bungkal Ponorogo Tahun 2004
- Lulus SMP di SMP Negeri 1 Sambit Ponorogo Tahun 2006
- Lulus SMA di SMA BAKTI Ponorogo Tahun 2009



MOTTO

“ Janganlah kamu berduka cita terhadap apa yang luput dari kamu dan janganlah kamu terlalu bergembira terhadap apa yang diberikan-Nya kepadamu. Allah tidak senang kepada orang-orang yang sombong dan menepuk dada. ”

(QS. Al-Hadid : 23)

“ Ya Allah, perbaikilah agamaku yang merupakan pokok urusanku, perbaikilah duniaku yang merupakan penghidupanku, dan perbaikilah akhiratku yang merupakan tempat kembaliku. Jadikanlah kehidupanku selalu bertambah kebbaikanku, dan jadikanlah kematianku sebagai pelepas dari segala kejelekan.”

(HR Muslim)

“Sesungguhnya sesudah kesulitan itu ada kemudahan,Maka apabila kamu telah selesai(dari suatu urusan), kerjakanlah dengan sungguh-sungguh(urusan)yang lain,Dan hanya kepada Tuhan-Mu lah hendaknya kamu berharap .”

(Q.S Alam Nasyrah:6-8)

PERSEMBAHAN

Skripsi ini ku persembahkan untuk:

- ♥ *ALLAH Tuhanku yang senantiasa membimbingku dan menjawab semua doaku*
- ♥ *Bapakku (Trimu) Ibuku (Musrifah) Kakakku (Ani Tri Anis Amd.Keb) serta Kekasihku (Dimas Aditya Saputra) yang kusayangi, yang selalu memberikan dorongan, nasihat dan kasih sayangnya kepadaku*
- ♥ *Teman-temanku Rizka Novita, Melisa Novera terima kasih banyak atas perhatian, bantuan dan selalu mendengarkan keluh kesahku selama ini serta menemaniku saat aku sedih maupun senang, terima kasih sahabatku*
- ♥ *Temanku Manajemen B semuanya terima kasih atas segala kebahagiaan, keakraban serta momen terindah bersama kalian tak akan pernah kulupakan.*
- ♥ *Teman-teman KKN kelompok 11, Mas Andik, Ega, Mas Kibun, ichwan, rudi terima kasih buat kebahagiaan dan keakraban yang tercipta selama ini.*

RINGKASAN

Dari analisis data yang telah dilakukan, maka dapat disimpulkan bahwa hasil analisis menunjukkan bahwa angka R^2 pada perusahaan manufaktur adalah 0,079. Hal ini berarti bahwa 7,9% variabel Return On Equity perusahaan manufaktur dapat dijelaskan oleh variabel perputaran modal kerja dan perputaran persediaan. Sedangkan sisanya 92,1% dipengaruhi oleh variabel lain yang tidak termasuk dalam model regresi. Nilai korelasi berganda (R) dari hasil pengolahan data adalah sebesar 28,1%. Nilai korelasi tersebut menggambarkan bahwa hubungan antara variabel independen dengan variabel dependen adalah mempunyai hubungan yang sedang. Uji t (Uji Parsial) : variabel perputaran modal kerja menunjukkan bahwa secara parsial ada pengaruh signifikan antara variabel perputaran modal kerja dengan *Return On Equity*. Jadi dari kasus ini dapat disimpulkan bahwa secara parsial perputaran modal kerja (X_1) berpengaruh terhadap *Return On Equity*. variabel perputaran persediaan menunjukkan bahwa secara parsial ada pengaruh signifikan antara variabel perputaran persediaan dengan *Return On Equity*. Jadi dari kasus ini dapat disimpulkan bahwa secara parsial perputaran persediaan (X_2) berpengaruh terhadap *Return On Equity*. Uji F (Uji Simultan) : menunjukkan secara bersama-sama terhadap variabel dependen (*Return of Equity*). Jadi dalam kasus ini dapat disimpulkan bahwa variabel perputaran modal kerja dan perputaran persediaan secara bersama-sama berpengaruh terhadap *Return of Equity* (ROE). Variabel yang mempunyai pengaruh paling dominan terhadap variabel *Return Of Equity* yaitu variabel perputaran persediaan. Hasil penelitian yang diperoleh, bahwa perputaran persediaan mempunyai pengaruh yang paling dominan yaitu sebesar 0,000.

Sunarti, 2014. Pengaruh Manajemen Modal Kerja Terhadap Profitabilitas Perusahaan (Studi Kasus pada Perusahaan Manufaktur yang terdaftar di Bursa Efek Indonesia tahun 2008 – 2011).

KATA PENGANTAR

Puji syukur kami panjatkan kepada Allah SWT atas karunia dan berkat yang telah dilimpahkan-Nya, Khususnya dalam penyusunan laporan penelitian ini. Penulisan skripsi ini dimaksudkan untuk memenuhi tugas dan melengkapi sebagian syarat-syarat guna memperoleh Gelar Sarjana Program Strata Satu (S-1) pada Program Studi Manajemen Fakultas Ekonomi Universitas Muhammadiyah Ponorogo

Penulis menyadari bahwa baik dalam pengungkapan, penyajian dan pemilihan kata-kata maupun pembahasan materi skripsi ini masih jauh dari sempurna. Oleh karena itu dengan penuh kerendahan hati penulis mengharapkan saran, kritik dan segala bentuk pengarahannya dari semua pihak untuk perbaikan skripsi ini. Pada kesempatan ini penulis mengucapkan terima kasih pada semua pihak yang telah membantu dalam penyusunan tesis ini, khususnya kepada:

1. Bapak Drs. H. Sulton, M.Si, sebagai Rektor Universitas Muhammadiyah Ponorogo.
2. Bapak H Setyo Adji, MM sebagai Pembimbing I yang telah membantu dan memberikan saran-saran serta perhatian sehingga penulis dapat menyelesaikan skripsi ini.
3. Bapak Edi Santoso, SE., M.Si, sebagai Dosen Pembimbing II yang telah membantu dan memberikan saran-saran serta perhatian sehingga penulis dapat menyelesaikan skripsi ini.
4. Ibu Titi Rapini, SE, M.Si selaku Dekan Fakultas Ekonomi.


5. Bapak Hadi Sumarsono, SE.,M.Si, selaku ketua program studi Manajemen Universitas Muhammadiyah Ponorogo yang telah membantu dan memberikan saran-saran serta perhatian sehingga penulis dapat menyelesaikan skripsi ini.
6. Para staff pengajar Fakultas Ekonomi Universitas Muhammadiyah Ponorogo yang telah memberikan ilmu manajemen melalui suatu kegiatan belajar mengajar dengan dasar pemikiran analitis dan pengetahuan yang lebih baik.
7. Para staff administrasi Fakultas Ekonomi Universitas Muhammadiyah Ponorogo yang telah banyak membantu dan mempermudah penulis dalam menyelesaikan studi di Fakultas Ekonomi Universitas Muhammadiyah Ponorogo.
8. Kedua orang tua-ku tercinta Bapak Trimio dan Ibu Musrifah juga Kakakku Ani tri Anis serta Kekasihku Dimas Aditya Saputra yang telah memberi doa , semangat dan dukungannya sehingga penulisan skripsi ini dapat selesai.
9. Sahabatku tercintas Rizka Novita , Melisa Novera terima kasih banyak atas perhatian , bantuan , dan selalu mendengarkan keluh kesahku selama ini , menemaniku saat aku sedih maupun senang , terima kasih sahabatku aku sayang kalian .
10. Teman-teman Manajemen B : Dahlia , Putri , Tantri , Avi , Devi , farika , Windy , Erddin , Ucup , Wahyu , Bella , Novan , Heru , Ricky , Chalim , Nur Cahyono , Sony Terima kasih atas segala kebahagiaan , keakraban serta momen terindah selama 4 tahun bersama kalian .
11. Teman-teman Manajemen angkatan 2010 Universitas Muhammadiyah Ponorogo .

12. Teman-teman KKN kelompok 11 , Mas Andik , Ega , Mas Kibun , Ichwan , Rudi , Ali , Ika , Rendy , Deni Terima kasih atas kebersamaan singkat yang tercipta selama ini , kalian segalanya bagiku .
13. Segala pihak yang tidak dapat saya sebutkan satu persatu , terima kasih banyak.

Hanya doa dan ucapan syukur yang dapat penulis panjatkan semoga Allah SWT berkenan membalas semua kebaikan Bapak, Ibu, Saudara dan teman-teman sekalian. Akhir kata, semoga penelitian ini dapat bermanfaat bagi pihak yang berkepentingan.

Ponorogo, Agustus 2014

Sunarti




DAFTAR ISI

	halaman
Halaman Judul	
Halaman Pengesahan.....	ii
Halaman Pernyataan Tidak Menyimpang Kode Etik Penelitian.....	iii
Halaman Riwayat Hidup.....	iv
Halaman Motto.....	v
Halaman Persembahan.....	vi
Halaman Ringkasan.....	vii
Halaman Kata Pengantar.....	viii
Daftar Isi.....	xi
Daftar Tabel.....	xiii
Daftar Gambar.....	xiv
Daftar Lampiran.....	xv
BAB I	
PENDAHULUAN	
1.1. Latar Belakang Masalah.....	1
1.2. Rumusan Masalah.....	1
1.3. Batasan Masalah.....	5
1.4. Tujuan dan Manfaat Penelitian.....	6
1.4.1. Tujuan Penelitian.....	6
1.4.2. Manfaat Penelitian.....	6
BAB II	
TINJAUAN PUSTAKA	
2.1. Landasan Teori.....	8
2.1.1. Pengertian Manajemen Keuangan.....	8
2.1.2. Pengertian Laporan Keuangan.....	8
2.1.3. Tujuan dan Manfaat Laporan Keuangan.....	15
2.1.4. Pengertian Modal Kerja.....	16
2.1.5. Jenis Modal Kerja.....	18
2.1.6. Faktor-faktor yang mempengaruhi jumlah modal kerja.....	19
2.1.7. Sumber Modal Kerja.....	22
2.1.8. Manajemen Modal Kerja.....	25
2.1.9. Pengertian Rasio Keuangan.....	27
2.1.10. Jenis Rasio Keuangan.....	28
2.1.11. Variabel dependen (ROE).....	30
2.1.12. Variabel Independen (Variabel bebas).....	30
2.1.12.1. Perputaran Persediaan (Inventory Turnover)	30
2.1.12.2. Perputaran Modal Kerja&Efisiensi Modal Kerja.....	31
2.1.13. Pengaruh manajemen modal kerja terhadap profitabilitas.....	33

	2.2. Hasil Penelitian Terdahulu.....	34
	2.3. Kerangka Pemikiran.....	36
	2.4. Hipotesis Penelitian.....	37
BAB III	METODE PENELITIAN	
	3.1. Ruang Lingkup Penelitian.....	38
	3.2. Populasi dan Sampel Penelitian.....	38
	3.3. Metode Pengumpulan Data.....	41
	3.4. Definisi Operasional Variabel.....	41
	3.4.1. Variabel Penelitian.....	41
	3.4.2. Definisi Operasional.....	42
	3.5. Metode Analisis Data.....	43
BAB IV	HASIL PENELITIAN	
	4.1. Hasil Penelitian.....	46
	4.1.1. Gambaran Umum Perusahaan Manufaktur.....	46
	4.1.2. Gambaran Umum Variabel Penelitian.....	49
	4.1.3. Uji Regresi.....	52
	4.1.3.1. Regresi Linier Berganda.....	52
	4.1.3.2. Koefisien Determinasi.....	53
	4.1.3.3. Uji Hipotesis Parsial (Uji t).....	54
	4.1.3.4. Uji Simultan.....	57
	4.1.4. Pengujian Hipotesis.....	58
	4.2. Pembahasan Hasil Penelitian.....	59
	4.2.1. Hasil Hipotesis Variabel Bebas terhadap ROE.....	59
	4.2.2. Variabel yang mempunyai pengaruh paling dominan terhadap ROE.....	60
BAB V	PENUTUP	
	5.1. Kesimpulan.....	62
	5.2. Saran.....	63
DAFTAR PUSTAKA		68
LAMPIRAN		


DAFTAR TABEL

	halaman
Tabel 3.1. Sampel Penelitian.....	39
Tabel 4.1. Sampel Penelitian	48
Tabel 4.2. Statistik Deskripsi Data Sampel.....	50
Tabel 4.3. Hasil Analisis Regresi.....	52
Tabel 4.4. Hasil Uji Koefisien Determinasi.....	54
Tabel 4.5. Pengujian Secara Parsial.....	55
Tabel 4.6. Pengujian Secara Simultan.....	57



DAFTAR GAMBAR

	halaman
Gambar 2.1. Kerangka Pemikiran.....	36
Gambar 3.1. Uji Hipotesis Dua Arah.....	44
Gambar 3.2. Uji Hipotesis Serempak.....	45
Gambar 4.1. Uji Hipotesis Parsial (X1).....	56
Gambar 4.2. Uji Hipotesis Parsial (X2).....	56
Gambar 4.3. Uji Hipotesis Serempak.....	58



DAFTAR LAMPIRAN

Lampiran 1. Data Perusahaan Telekomunikasi

Lampiran 2. Hasil SPSS

Lampiran 3. Tabel Uji t

Lampiran 4. Tabel Uji F

