


SKRIPSI
ANALISIS FAKTOR-FAKTOR YANG MEMPENGARUHI NILAI
PRODUKSI INDUSTRI KULIT DI KABUPATEN MAGETAN



**Diajukan sebagai syarat untuk menyusun skripsi pada Program
Studi Ekonomi Pembangunan Fakultas Ekonomi
Universitas Muhammadiyah Ponorogo**

Nama : Ratih Mentari Kurniasih

N I M : 16420567

Program Studi : Ekonomi Pembangunan

FAKULTAS EKONOMI
UNIVERSITAS MUHAMMADIYAH PONOROGO

2021

SKRIPSI
ANALISIS FAKTOR-FAKTOR YANG MEMPENGARUHI NILAI
PRODUKSI INDUSTRI KULIT DI KABUPATEN MAGETAN



Nama : Ratih Mentari Kurniasih
N I M : 16420567
Program Studi : Ekonomi Pembangunan

FAKULTAS EKONOMI
UNIVERSITAS MUHAMMADIYAH PONOROGO
2021

HALAMAN PENGESAHAN

Judul : Analisis faktor-faktor yang mempengaruhi nilai produksi industri kulit di kabupaten magetan
Nama : Ratih Mentari Kurniasih
Nim : 16420567
Tempat, Tanggal Lahir : Magetan , 28 Desember 1998
Program Studi : Ekonomi Pembangunan S-1

Isi dan format telah disetujui dan dinyatakan memenuhi syarat untuk diujikan guna memperoleh Gelar Sarjana Program Strata Satu (S-1) pada Program Studi Ekonomi Pembangunan Fakultas Ekonomi Universitas Muhammadiyah Ponorogo

Ponorogo, 11 Agustus 2021

Pembimbing I



(Slamet Santoso, SE., M.Si)
NIDN. 0718107001

Pembimbing II



(Choirul Hamidah , SE., M.Si)
NIDN.0718046901

Mengetahui
Dekan Fakultas Ekonomi



(Dr. Hadi Sumarsono, S.E., M.Si)
NIP: 19760508 200501 11

Dosen Penguji :

Ketua




(Slamet Santoso, SE., M.Si)
NIDN. 0718107001

Sekretaris



(Rochmad Aldy Purnomo, SE., M.Si)
NIDN.0720017801

Anggota



(Yeni Cahyono, SE., ME.Sy)
NIDN.0708028205

MOTTO


Ubah Pikiranmu Maka Kamu Akan Dapat Mengubah Duniamu
Karena Sukses Adalah Saat Persiapan Dan Kesempatan Bertemu



DAFTAR PERSEMBAHAN

Dengan rasa syukur kepada Allah subhanahu wa ta'ala skripsi ini saya persembahkan kepada:

1. Bapak Ibu saya terimakasih atas dukungan ketulusan, kesabaran, kasih sayang, motivasi dan doa selama ini yang tiada hentinya.
2. Keluarga besar saya yang selalu memberikan dukungan dan doa untuk mengerjakan skripsi ini.
3. Irfa Mustika Wardani yang bersedia menemani saya mencari data untuk menyelesaikan skripsi ini.
4. Teman- teman satu angkatan Ekonomi Pembangunan 2016 yang selalu kompak dan saling memberi semangat.
5. Alamamterku Universitas Muhammadiyah Ponorogo.
6. Serta orang-orang di sekitar penulis yang tak bisa penulis sebutkan satu persatu namanya, terima kasih telah memberikan motivasi dan semangat pantang menyerah.



Analisis Faktor-Faktor Yang Mempengaruhi Nilai Produksi Industri Kulit Di Kabupaten Magetan

Ratih Mentari Kurniasih

Fakultas Ekonomi Universitas Muhammadiyah Ponorogo

ABSTRAK

Kegiatan produksi bertujuan untuk menciptakan keuntungan maksimal dengan sejumlah faktor produksi dalam jumlah tertentu. Fungsi produksi adalah suatu fungsi yang menunjukkan hubungan matematik antara input yang digunakan untuk menghasilkan suatu tingkat output tertentu. Faktor-faktor produksi dikenal pula dengan istilah input dan jumlah produksi selalu juga disebut sebagai output. Fungsi produksi jumlah stok, modal, jumlah tenaga kerja, bahan baku, tingkat teknologi yang digunakan. Tujuan dalam penelitian ini adalah: (1) Untuk mengetahui pengaruh modal terhadap nilai produksi Industri Kulit Di Kabupaten Magetan. (2) Untuk mengetahui pengaruh tenaga kerja terhadap nilai produksi Industri Kulit Di Kabupaten Magetan. (3) Untuk mengetahui pengaruh bahan baku (*raw material*) terhadap nilai produksi Industri Kulit Di Kabupaten Magetan. (4) Untuk mengetahui pengaruh teknologi terhadap nilai produksi Industri Kulit Di Kabupaten Magetan. (5) Untuk mengetahui variabel manakah yang paling dominan terhadap nilai produksi Industri Kulit Di Kabupaten Magetan.

Populasi dalam penelitian ini adalah 20 perusahaan kulit yang ada di Kabupaten Magetan. Teknik pengambilan sampel dalam penelitian ini dengan menggunakan teknik purposive sampling yaitu teknik penentuan sampel melalui beberapa pertimbangan. Teknik analisis data yang digunakan dalam penelitian ini adalah uji asumsi klasik, analisis regresi linier berganda dan uji beda t-test dengan menggunakan aplikasi SPSS.

Hasil penelitian menunjukkan disimpulkan (1) Ada pengaruh positif yang signifikan modal terhadap nilai produksi Industri Kulit di Kabupaten Magetan. (2) Ada pengaruh positif yang signifikan tenaga kerja terhadap nilai produksi Industri Kulit di Kabupaten Magetan. (3) Ada pengaruh positif yang signifikan bahan baku terhadap nilai produksi Industri Kulit di Kabupaten Magetan. (4) Ada pengaruh positif yang signifikan teknologi terhadap nilai produksi Industri Kulit di Kabupaten Magetan. (5) Ada pengaruh positif yang signifikan secara simultan modal, tenaga kerja, bahan baku dan teknologi terhadap nilai produksi Industri Kulit di Kabupaten Magetan.

Kata kunci: Modal, Tenaga Kerja, Bahan Baku, Teknologi, Nilai Produksi

KATA PENGANTAR

Puji dan Syukur saya panjatkan atas kehadiran Allah Subhanahu wa Ta'ala atas iman, rahmat yang diberikan kepada saya sehingga saya dapat mengerjakan skripsi dan menyelesaikan skripsi yang berjudul **Analisis Faktor-Faktor Yang Mempengaruhi Nilai Produksi Industri Kulit Di Kabupaten Magetan.** saya mengucapkan terimakasih setulus-tulusnya kepada :

1. Allah S.W.T, karena atas rahmat, hidayah, dan berkahnya saya mampu melakukan penelitian ini dengan lancar.
2. Bapak Dr. Happy Susanto M.A selaku rektor Universitas Muhammadiyah Ponorogo.
3. Bapak Dr. Hadi Sumarsono, SE.,M.S selaku dekan Fakultas Ekonomi Universitas Muhammadiyah Ponorogo
4. Ibu Choirul Hamidah, SE., ME selaku kaprodi program studi ekonomi pembangunan Fakultas Ekonomi Universitas Muhammadiyah Ponorogo
5. Bapak Slamet Santoso SE., M.Si dan Ibu Choirul Hamidah, SE., ME selaku dosen pembimbing, atas waktu , bimbingan, masukan serta motivasinya selama penyelesaian skripsi ini.
6. Bapak ibu dosen pengajar serta segenap pegawai dan staff Fakultas Ekonomi Universitas Muhammadiyah Ponorogo.
7. Pegawai UPT Industri Kulit dan Produk Kulit di Magetan.

Ponorogo, 9 Agustus 2021

Penulis

(Ratih Mentari K)

NIM 16420567

**PERNYATAAN TIDAK MELANGAR
KODE ETIK PENELITIAN**

Saya yang bertandatangan di bawah ini menyatakan bahwa, skripsi ini merupakan karya saya sendiri (ASLI), dan isi dalam skripsi ini tidak terdapat karya yang pernah di ajukan orang lain untuk memperoleh gelar akademis di suatu Institusi Pendidikan, dan sepanjang pengetahuan saya juga tidak terdapat karya atau pendapat yang pernah di tulis dan/atau diterbitkan oleh orang lain, kecuali yang secara tertulis di acu dalam naskah ini dan disebut dalam daftar pustaka.

Ponorogo, 9 Agustus 2021

 Penulis

Ratih Mentari K)
NIM 16420567

DAFTAR ISI

	Halaman
HALAMAN JUDUL	i
LEMBAR PENGESAHAN	ii
MOTTO DAN KATA PERSEMBAHAN	iii
DAFTAR PESEMBAHAN	iv
ABSTRAK.....	v
KATA PENGANTAR	vi
PERNYATAAN TIDAK MELANGGAR	vii
DAFTAR ISI	viii
DAFTAR TABEL.....	xi
DAFTAR GAMBAR.....	xii
DAFTAR LAMPIRAN.....	xiii
BAB I PENDAHULUAN.....	1
1.1 Latar Belakang.....	1
1.2 Perumusan Masalah	6
1.3 Tujuan Penelitian	6
1.4 Manfaat Penelitian	7
BAB II TINJAUAN PUSTAKA	8
2.1 Landasan Teori	8
1. Modal	8
a. Pengertian modal	8
b. Jenis jenis modal	9
c. Faktor-faktor yang mempengaruhi modal kerja	9
2. Tenaga kerja	12
a. Pengertian tenaga kerja.....	12
b. Klasifikasi tenaga kerja	13
c. Pemintaan tenaga kerja	13
3. Bahan Baku	15
a. Pengertian bahan baku	15

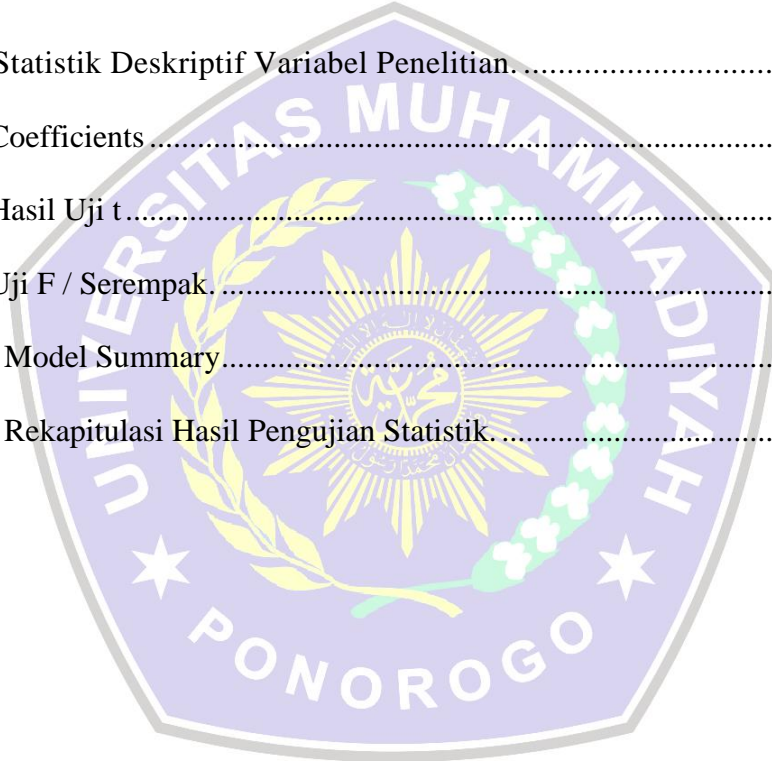
b. Jenis-jenis bahan baku	16
4. Teknologi	17
a. Pengertian teknologi	17
b. Dimensi teknologi	18
5. Nilai produksi ..	19
a. Pengertian nilai produksi	19
b. Fungsi nilai poduksi	20
2.2 Penelitian Terdahulu ..	22
2.3 Kerangka Pemikiran	25
2.4 Hipotesis	25
BAB III METODE PENELITIAN	30
A. Ruang Lingkup Penelitian	30
B. Populasi dan Sampel Penelitian	30
C. Teknik pengumpulan data	31
D. Definisi Operasional	31
E. Metode Analisis Data	35
1. Asumsi klasik	35
a. Uji normalitas	35
b. Uji mutikolinieritas	35
c. Uji heteroskedastisitas	36
d. Uji autokorelasi	36
2. Analisis regresi linier berganda	36
a. Uji T	37
b. Uji F	38
3. Koefisien Determinasi	39
BAB IV HASIL DAN PEMBAHASAN	40
A. Gambaran umum obyek penelitian	40
B. Deskripsi Data	42
4.2.1 Pengujian asumsi klasik	51
a. Uji normalitas	51
b. Uji multikolinearitas	52
c. Uji asumsi klasik autokorelasi	53

d. Uji heteroskedastisitas	54
4.2.2 Analisis data penelitian	57
a. Analisa deskriptif	57
b. Analisa regresi linier berganda	58
4.2.3 Uji statistik..	60
a. Uji T	60
b. Uji F	64
c. Analisa koefisien determinasi	66
C. Pembahasan hasil penelitian	67
BAB V KESIMPULAN DAN SARAN	76
a. Kesimpulan	76
b. Saran	77
c. Keterbatasan Penelitian.....	77
DAFTAR PUSTAKA	78
LAMPIRAN	



DAFTAR TABEL

	Halaman
Tabel 1. Penelitian Yang Relevan.....	22
Tabel 2 One-Sample Kolmogorov-Smirnov Test	51
Tabel 3 Coefficients	52
Tabel 4 Model Summary.....	54
Tabel 5 Correlations.....	55
Tabel 6 Statistik Deskriptif Variabel Penelitian.	57
Tabel 7 Coefficients	58
Tabel 8 Hasil Uji t.....	60
Tabel 9 Uji F / Serempak.....	65
Tabel 10 Model Summary.....	66
Tabel 11 Rekapitulasi Hasil Pengujian Statistik.....	68



DAFTAR GAMBAR

Gambar 2.1 Kurva Fungsi Produksi, <i>Marginal Product & Avarage Product</i>	21
Gambar 1 Kerangka Pemikiran	25
Gambar 2 Daerah penerimaan H_{a1} dan penolakan H_{o1}	61
Gambar 3 Daerah penerimaan H_{a2} dan penolakan H_{o2}	62
Gambar 4 Daerah penerimaan H_{a3} dan penolakan H_{o3}	63
Gambar 5 Daerah penerimaan H_{a3} dan penolakan H_{o3}	64
Gambar 6 Daerah penerimaan H_{a5} dan penolakan H_{o5}	65



DAFTAR LAMPIRAN

Lmapiran 1 Gambar Denah Lokasi Upt Kulit Dan Produk Kulit Di Kabupaten

Magetan.....



