

**FAKTOR-FAKTOR YANG MEMPENGARUHI TINGKAT  
KESEJAHTERAAN KELUARGA TENAGA KERJA  
INDONESIA (TKI)**

**(Studi Empiris Kecamatan Sukorejo)**



**FAKULTAS EKONOMI**

**UNIVERSITAS MUHAMMADIYAH PONOROGO**

**2021**

## HALAMAN PENGESAHAN

Judul Skripsi : FAKTOR-FAKTOR YANG MEMPENGARUHI  
TINGKAT KESEJAHTERAAN KELUARGA  
TENAGA KERJA INDONESIA (TKI) (Studi  
Empiris Kecamatan Sukorejo)

Nama : Dadang Rukmana

NIM : 16420586


Tempat, Tanggal Lahir : Ponorogo, 06 April 1998

Program Studi : Ekonomi Pembangunan

Isi dan format telah disetujui dan dinyatakan memenuhi syarat untuk diujikan guna memperoleh Gelar Sarjana Program Strata (S1) pada Program Studi Ekonomi Pembangunan Fakultas Ekonomi Universitas Muhammadiyah Ponorogo

Pembimbing I

Ponorogo, 22 Juli 2021  
Pembimbing II

  
( Slamet Santoso, SE., M.Si )  
NIDN. 0718107001


  
( Choirul Hamidah, SE., M.M )  
NIDN. 0718046901


Mengetahui  
Dekan Fakultas Ekonomi




  
( Dr. Hadi Sumarno, SE., M.Si )  
NIK. 1976058 200501 11

Dosen Penguji

  
( Slamet Santoso, SE., M.Si )  
NIDN. 0718107001

  
( Sayid abas, SE., M.Si )  
NIDN. 0706017201

  
( Yeni Cahyono, SE., MESy )  
NIDN. 0709097505

## MOTO

“Hidup seperti LARRY”

~Larry The Lobster~

“Aku Tidak Suka Menunggu Dan Membuat Orang Menunggu”

~Sasori Si Pasir Merah~

"Idealisme Adalah Kemewahan Terakhir Yang Hanya Dimiliki Oleh Pemuda"

"Selama Toko Buku Ada, Selama Itu Pustaka Bisa Dibentuk Kembali. Kalau Perlu  
Dan Memang Perlu, Pakaian Dan Makanan Dikurangi"

~Ibrahim Gelar Datuk Sutan Malaka~

**FAKTOR-FAKTOR YANG MEMPENGARUHI TINGKAT  
KESEJAHTERAAN KELUARGA TENAGA KERJA INDONESIA (TKI)  
(Studi Empiris Kecamatan Sukorejo)**

Dadang Rukmana

Fakultas Ekonomi Universitas Muhammadiyah Ponorogo

**ABSTRAK**

Tenaga Kerja Indonesia (TKI) merupakan salah satu penyumbang devisa terbesar bagi Negara Indonesia, selain itu tenaga kerja Indonesia juga ikut andil dalam meningkatkan kesejahteraan keluarga pekerja migran tersebut. Kecamatan Sukorejo sebagai penyumbang tenaga kerja Indonesia terbanyak di Ponorogo juga ikut andil dalam meningkatkan kesejahteraan bagi keluarga mereka. Tujuan penelitian ini adalah untuk mengetahui dan membuktikan besaran remitansi, tingkat pendidikan keluarga dan lama kerja di luar negeri terhadap tingkat kesejahteraan keluarga TKI. Data yang digunakan dalam penelitian ini adalah data primer dan data sekunder. Data primer diperoleh dari kuesioner, wawancara, dan observasi lapangan pada objek keluarga tenaga kerja Indonesia di Kecamatan Sukorejo. Jumlah sampel yang diambil sebanyak 50 keluarga tenaga kerja Indonesia menggunakan metode *random sampling* dari seluruh populasi di kecamatan sukorejo. Alat yang digunakan dalam menganalisis data adalah IBM SPSS Statistics 25.

Hasil penelitian menunjukkan bahwa : 1) variabel besaran remitansi secara parsial berpengaruh signifikan dan berhubungan positif terhadap tingkat kesejahteraan keluarga TKI, 2) variabel tingkat pendidikan keluarga secara parsial berpengaruh signifikan dan berhubungan positif terhadap tingkat kesejahteraan keluarga TKI, dan 3) lama kerja di luar negeri secara parsial berpengaruh signifikan dan berhubungan positif terhadap tingkat kesejahteraan keluarga TKI Secara simultan, terdapat hubungan yang kuat dan berpengaruh signifikan antara variabel besaran remitansi (X1), tingkat pendidikan keluarga (X2) dan lama kerja TKI (X3) terhadap tingkat kesejahteraan keluarga TKI (Y) di Kecamatan Sukorejo.

Kata Kunci : kesejahteraan keluarga TKI, remitansi, pendidikan keluarga TKI, lama kerja TKI

## KATA PENGANTAR

Assalamu alaikum wr.wb.

Puji dan syukur kehadirat Allah SWT yang telah melimpahkan banyak Rahmat dan karunia-Nya, sehingga skripsi yang berjudul **“FAKTOR-FAKTOR YANG MEMPENGARUHI TINGKAT KESEJAHTERAAN KELUARGA TENAGA KERJA INDONESIA (TKI) (Studi Empiris Kecamatan Sukorejo)”** ini dapat terselesaikan dengan baik. Skripsi ini disusun guna menyelesaikan studi jenjang Strata Satu (S1) Program Studi Ekonomi Pembangunan Fakultas Ekonomi Universitas Muhammadiyah Ponorogo.

Penulis menyadari bahwa dalam penyusunan skripsi ini, tidak lepas dari dukungan, bimbingan, dan bantuan dari berbagai pihak. Melalui lembaran ini, penulis menghaturkan ucapan terima kasih kepada:

1. Orang Tua, Ibu dan Bapak yang telah dan mendo'akan siang dan malam serta mencurahkan kasih sayangnya kepada penulis selama ini, semoga Allah SWT senantiasa memberikan berkah, kesehatan, dan umur panjang yang manfaat kepada Ibu dan Bapak, Aamiin.
2. Dr. Happy Susanto, MA selaku Rektor Universitas Muhammadiyah Ponorogo yang telah memberikan kesempatan kepada Penulis untuk menuntut ilmu di Universitas Muhammadiyah Ponorogo.
3. Dr. Hadi Sumarsono, SE.,M.Si selaku Dekan Fakultas Ekonomi Universitas Muhammadiyah Ponorogo yang telah memberikan dukungan kepada Penulis.
4. Ibu Choirul Hamidah, SE.,MM selaku Ka.Prodi Ekonomi Pembangunan dan sekaligus selaku Dosen Pembimbing 2 yang telah memberikan masukan dan motivasi hingga selesainya skripsi ini.
5. Bapak Slamet Santoso, SE., M.Si, selaku Dosen Pembimbing I yang dengan kesabarannya memberikan bimbingan, arahan, dan motivasi dalam menyelesaikan skripsi ini.
6. Bapak Yusuf Adam Hilman, S.IP, M.Si yang telah memberikan bimbingan, arahan, dan motivasi dalam menyelesaikan skripsi ini.

7. Dosen-dosen pada Prodi Ekonomi Pembangunan yang senantiasa memberikan semangat yang luar biasa kepada Penulis dalam menyelesaikan skripsi ini.
8. Pihak kantor Kecamatan Sukorejo dan seluruh desa di Kecamatan Sukorejo yang telah memberikan izin bagi penulis untuk melakukan penelitian terhadap keluarga tenaga kerja Indonesia yang berada di Kecamatan Sukorejo.
9. Keluarga tenaga kerja Indonesia yang berada di Kecamatan Sukorejo yang telah bersedia memberikan keterangan dan menjawab kuesioner yang diberikan penulis sehingga skripsi ini dapat diselesaikan.
10. Sahabat-sahabat Program Studi (S1) Ekonomi Pembangunan, khususnya angkatan 2016 selaku sahabat seperjuangan dalam meraih gelar sarjana.
11. Sahabat-sahabat di luar kampus Universitas Muhammadiyah Ponorogo yang telah bersedia memberikan bantuan dalam bentuk apapun.
12. Serta kepada seluruh pihak lain yang tidak dapat disebutkan satu-persatu pada lembaran ini, tanpa mengurangi rasa terima kasih, penulis meminta maaf.

Penulis menyadari adanya keterbatasan pengetahuan dan kemampuan yang dimiliki, maka dari itu penulis berharap saran dan kritik sebagai masukan yang positif dan bersifat membangun demi kesempurnaan skripsi ini. Semoga skripsi ini dapat bermanfaat bagi semua pihak.

Ponorogo, 22 Juli 2021

( Dadang Rukmana )

## PERNYATAAN TIDAK MELANGGAR KODE ETIK PENELITIAN

Saya yang bertanda tangan di bawah ini menyatakan bahwa, skripsi ini merupakan karya saya sendiri (ASLI), dan isi dalam skripsi ini tidak terdapat karya yang pernah diajukan oleh orang lain untuk memperoleh gelar akademis di suatu Institusi Pendidikan, dan sepanjang pengetahuan saya juga tidak terdapat karya atau pendapat yang pernah ditulis dan/atau diterbitkan oleh orang lain, kecuali yang secara tertulis diacu dalam naskah ini dan disebutkan dalam daftar pustaka.

Progo, 22 Juli 2021



( Dadang Rukmana )  
NIM. 16420586

## DAFTAR ISI

<b>HALAMAN PENGESAHAN</b> .....	i
<b>MOTO</b> .....	ii
<b>ABSTRAK</b> .....	iii
<b>KATA PENGANTAR</b> .....	iv
<b>PERNYATAAN TIDAK MELANGGAR KODE ETIK PENELITIAN</b> .....	vi
<b>DAFTAR ISI</b> .....	vii
<b>DAFTAR TABEL</b> .....	x
<b>DAFTAR GAMBAR</b> .....	xii
<b>DAFTAR LAMPIRAN</b> .....	xiii
<b>BAB I PENDAHULUAN</b> .....	1
<b>A. Latar Belakang Masalah</b> .....	1
<b>B. Perumusan Masalah</b> .....	21
<b>C. Tujuan Penelitian</b> .....	21
<b>D. Manfaat Praktis</b> .....	22
<b>BAB II TINJAUAN PUSTAKA</b> .....	23
<b>A. Landasan Teori</b> .....	23
1. Pengertian Kesejahteraan.....	23
2. Pengertian Keluarga.....	23
3. Pengertian Kesejahteraan Keluarga.....	24
4. Pengertian Tenaga Kerja Indonesia (TKI).....	29
<b>B. Penelitian Terdahulu</b> .....	31



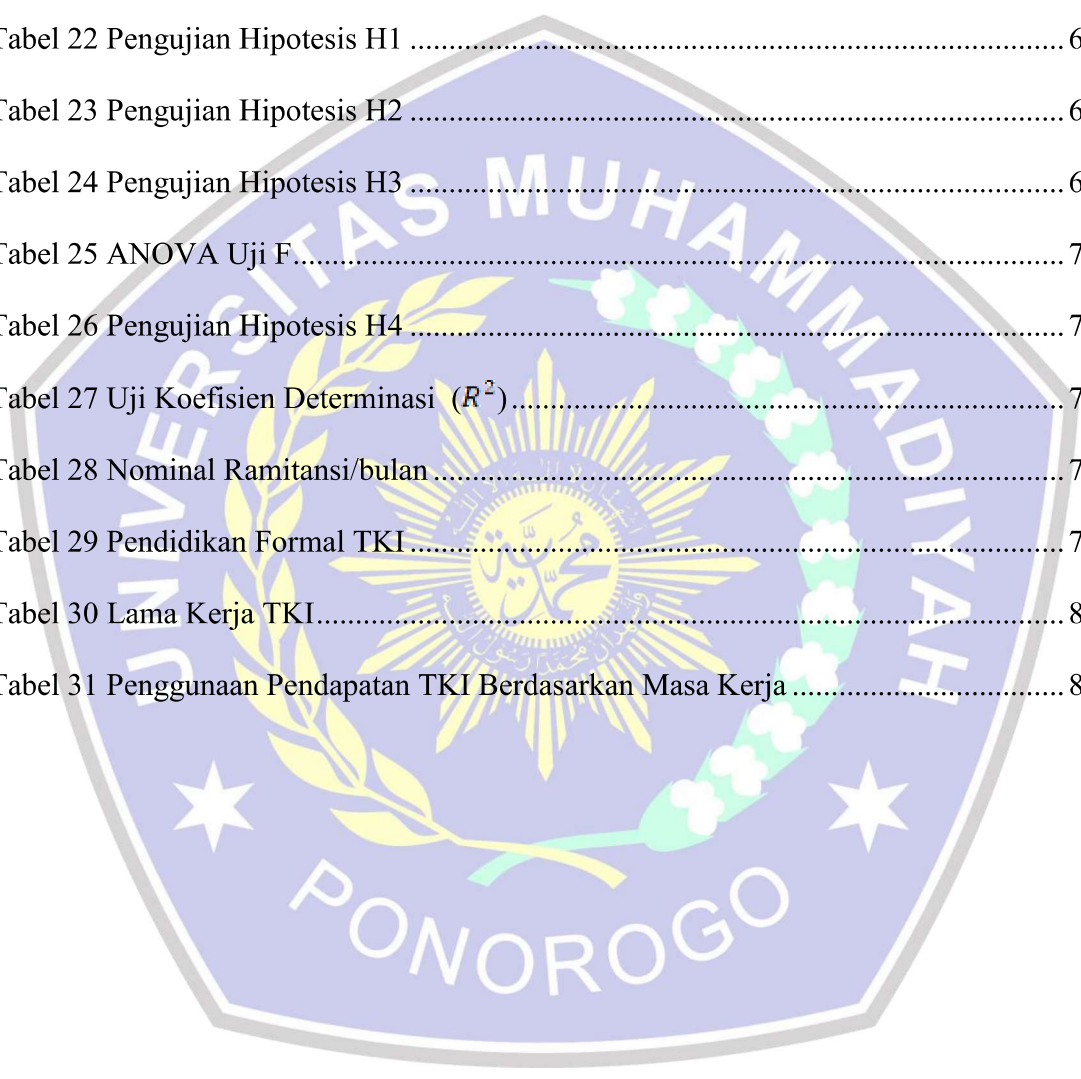
<b>C. Kerangka Pemikiran .....</b>	<b>35</b>
<b>D. Hipotesis.....</b>	<b>36</b>
<b>BAB III METODE PENELITIAN.....</b>	<b>38</b>
<b>A. Ruang Lingkup Penelitian .....</b>	<b>38</b>
<b>B. Populasi Dan Sampel Penelitian .....</b>	<b>38</b>
1. Pengertian Populasi.....	39
2. Pengertian Sampel .....	39
<b>C. Metode Pengambilan Data .....</b>	<b>39</b>
<b>D. Operasional Variabel.....</b>	<b>40</b>
<b>E. Metode Analisis Data .....</b>	<b>41</b>
1. Uji Asumsi Klasik.....	42
2. Regresi Linier Berganda .....	44
<b>BAB IV HASIL PENELITIAN DAN PEMBAHASAN .....</b>	<b>48</b>
<b>A. Gambaran Umum Lokasi Penelitian .....</b>	<b>48</b>
1. Batas Wilayah Kecamatan Sukorejo.....	49
2. Luas Wilayah .....	49
3. Jumlah Penduduk.....	49
4. Jenis Fasilitas Kesehatan Yang Ada Di Kecamatan Sukorejo.....	51
5. Jenis Fasilitas Pendidikan Yang Ada Di Kecamatan Sukorejo .....	51
<b>B. Jenis Dan Sumber Data .....</b>	<b>51</b>
1. Data Sekunder.....	51
2. Data Primer .....	51
3. Deskripsi Responden .....	52

<b>C. Analisis Data</b> .....	55
1. Uji Asuksi Klasik.....	56
2. Regresi Linier Berganda .....	62
3. Uji Hipotesis .....	65
<b>D. Pembahasan Hasil Penelitian</b> .....	74
1. Pengaruh besaran remitansi terhadap tingkat kesejahteraan keluarga TKI di Kecamatan Sukorejo .....	74
2. Pengaruh tingkat pendidikan keluarga terhadap tingkat kesejahteraan keluarga TKI di Kecamatan Sukorejo.....	77
3. Pengaruh lama kerja di luar negeri terhadap tingkat kesejahteraan keluarga TKI di Kecamatan Sukorejo.....	80
<b>BAB V PENUTUP</b> .....	84
<b>A. Kesimpulan</b> .....	84
<b>B. Saran</b> .....	85
<b>DAFTAR PUSTAKA</b> .....	86
<b>LAMPIRAN</b> .....	92

## DAFTAR TABEL

Tabel 1 Jumlah Dan Persentase Penduduk Penduduk Miskin Menurut Daerah Maret 2020–Maret 2021 .....	3
Tabel 2 Garis Kemiskinan Dan Perkembangannya Menurut Daerah Maret 2020–Maret 2021 .....	5
Tabel 3 Kriteria Orang Tidak Mampu .....	8
Tabel 4 Negara Dengan Penyumbang Remitansi Terbanyak 2016–2020 (Juta USD) ...	11
Tabel 5 Jumlah Tenaga Kerja Indonesia Menurut Negara Penempatannya 2018–2020.	13
Tabel 6 Jumlah Dan Persentase Tenaga Kerja Indonesia Berdasarkan Jenis Kelamin 2018–2020 .....	15
Tabel 7 Banyaknya TKI Di Kabupaten Ponorogo 2018.....	18
Tabel 8 Penelitian Terdahulu.....	31
Tabel 9 Uji Statistik Durbin-Watson .....	44
Tabel 10 Jumlah Penduduk Kecamatan Sukorejo Berdasarkan Jenis Kelamin.....	49
Tabel 11 Jumlah Penduduk Kecamatan Sukorejo Berdasarkan Mata Pencaharian.....	50
Tabel 12 Rumah Tangga Sasaran Program Penanggulangan Kemiskinan Kecamatan Sukorejo .....	50
Tabel 13 Karakteristik Responden Berdas Jenis Kelamin.....	53
Tabel 14 Karakter Responden Berdasarkan Usia .....	53
Tabel 15 Karakter Responden Berdasarkan Tingkat Pendidikan .....	54
Tabel 16 Karakter Responden Berdasarkan Mata Pencaharian.....	55
Tabel 17 Uji Multikolinearitas.....	58

Tabel 18 Uji Autokorelasi dengan Durbin-Watson .....	59
Tabel 19 Ringkasan Tabel Durbin-Watson .....	60
Tabel 20 Uji T .....	65
Tabel 21 Hasil Uji T .....	66
Tabel 22 Pengujian Hipotesis H1 .....	67
Tabel 23 Pengujian Hipotesis H2 .....	68
Tabel 24 Pengujian Hipotesis H3 .....	69
Tabel 25 ANOVA Uji F .....	70
Tabel 26 Pengujian Hipotesis H4 .....	71
Tabel 27 Uji Koefisien Determinasi ( $R^2$ ) .....	73
Tabel 28 Nominal Ramitansi/bulan .....	76
Tabel 29 Pendidikan Formal TKI .....	79
Tabel 30 Lama Kerja TKI .....	81
Tabel 31 Penggunaan Pendapatan TKI Berdasarkan Masa Kerja .....	82



## DAFTAR GAMBAR

Gambar 1 Jumlah Dan Persentase Penduduk Miskin, Maret 2015–Maret 2012 .....	2
Gambar 2 Remitansi Tenaga Kerja Indones 2014–2020 (Juta USD).....	10
Gambar 3 Jumlah TKI Berdasarkan Asal Provinsi.....	16
Gambar 4 Jumlah TKI Berdasarkan Asal Kabupaten di Jawa Timur.....	17
Gambar 5 Kerangka Pemikiran.....	35
Gambar 6 Peta Kecamatan Sukorejo .....	48
Gambar 7 Uji Normalitas Probability Plot .....	57
Gambar 8 Uji Heteroskedastisitas Dengan Scatterplots .....	61
Gambar 9 Kurva Distribusi Normal.....	67
Gambar 10 Kurva Distribusi Normal.....	68
Gambar 11 Kurva Distribusi Normal.....	69
Gambar 12 Kurva Uji F .....	71
Gambar 13 Besaran Remitansi Terhadap Kesejahteraan Keluarga TKI .....	75
Gambar 14 Tingkat Pendidikan Keluarga Terhadap Kesejahteraan Keluarga TKI .....	78
Gambar 15 Jumlah TKI Berdasarkan Pendidikan .....	80
Gambar 16 Lama Kerja di Luar Negeri Terhadap Kesejahteraan Keluarga TKI.....	81

## DAFTAR LAMPIRAN

Lampiran 1 Kuesioner .....	93
Lampiran 2 Surat Izin Penelitian .....	97
Lampiran 3 Data Responden.....	100
Lampiran 4 Tabulasi Data Penelitian.....	104
Lampiran 5 Dokumentasi Rumah Responden .....	108
Lampiran 6 Hasil Pengolahan Data SPSS .....	113
Lampiran 7 T Tabel .....	123
Lampiran 8 F Tabel.....	125
Lampiran 9 Tabel Durbin-Watson.....	127
Lampiran 10 Berita Acara Bimbingan Skripsi .....	129

