

**PENGARUH PERPUTARAN KAS, PERPUTARAN PIUTANG
DAN PERPUTARAN PERSEDIAAN TERHADAP PROFITABILITAS
PERUSAHAAN MANUFAKTUR YANG TERDAFTAR DI BURSA EFEK
INDONESIA TAHUN 2016-2018**



SKRIPSI

Diajukan untuk memenuhi tugas dan melengkapi sebagai syarat-syarat
guna memperoleh Gelar Sarjana Strata Satu (S1)
Program Studi Manajemen Fakultas Ekonomi
Universitas Muhammadiyah Ponorogo

Nama : Pebri Nuraida Fatmasari
NIM : 13413227
Program Studi : Manajemen

FAKULTAS EKONOMI

UNIVERSITAS MUHAMMADIYAH PONOROGO

2021

**PENGARUH PERPUTARAN KAS, PERPUTARAN PIUTANG
DAN PERPUTARAN PERSEDIAAN TERHADAP PROFITABILITAS
PERUSAHAAN MANUFAKTUR YANG TERDAFTAR DI BURSA EFEK
INDONESIA TAHUN 2016-2018**



SKRIPSI

Diajukan sebagai syarat untuk menyusun skripsi pada
Program Studi Manajemen Fakultas Ekonomi
Universitas Muhammadiyah Ponorogo

Nama : Pebri Nuraida Fatmasari
NIM : 13413227
Program Studi : Manajemen

**FAKULTAS EKONOMI
UNIVERSITAS MUHAMMADIYAH PONOROGO**

2021

HALAMAN PENGESAHAN

Judul : "Pengaruh Perputaran Kas, Perputaran Piutang dan Perputaran Persediaan terhadap Profitabilitas Perusahaan Manufaktur yang terdaftar di Bursa Efek Indonesia tahun 2016 - 2018
Nama : Pebri Nuraida Fatmasari
NIM : 13413227
Program Studi : Manajemen

Isi dalam format telah disetujui dan dinyatakan memenuhi syarat untuk diajukan guna memperoleh Gelar Sarjana Program Starata Satu (S1) Program Studi Manajemen Fakultas Ekonomi Universitas Muhammadiyah Ponorogo

Ponorogo, Februari 2021

Pembimbing I



(Titi Rapini, SE, MM)
NIDN. 0005056301

Pembimbing II



(Dra. Umi Farida, MM)
NIDN. 0710016101



Mengetahui,
Dekan Fakultas Ekonomi

(Dr. Hadi Sumarsono, SE, M.Si)
NIK. 19760508 200501 11

Dosen Penguji



(Titi Rapini, SE, MM)
NIDN. 0005056301



(Adi Santoso, SE, MM)
NIDN. 0727118803



(Dr. Heri Wijavanto, ST., MM, M.Kom)
NIDN. 0005057101

RINGKASAN

Tujuan didirikannya suatu perusahaan adalah untuk memperoleh laba/profitabilitas yang optimal, profitabilitas merupakan salah satu ukuran kemampuan perusahaan dalam melakukan kegiatan operasional usahanya, kegiatan operasional perusahaan dapat digambarkan dengan modal kerja, komponen modal kerja terdiri dari kas, piutang, dan persediaan. Perputaran kas, perputaran piutang dan perputaran persediaan dapat mempengaruhi profitabilitas perusahaan. Berdasarkan permasalahan diatas maka tujuan dari penelitian ini adalah untuk mengetahui pengaruh perputaran kas, perputaran piutang dan perputaran persediaan terhadap profitabilitas perusahaan manufaktur yang terdaftar di Bursa Efek Indonesia. Pengambilan sampel yang digunakan adalah metode purposive sampel yang berarti mengambil beberapa sampel tertentu sesuai dengan tujuan dan masalah penelitian. Dari keterangan diatas maka diperoleh sampel 34 untuk 3 tahun (2016-2018) sehingga diperoleh data sampel sebanyak 102 sampel. Metode pengambilan data adalah data sekunder, sedangkan untuk analisis menggunakan analisis regresi linier berganda, koefisien determinasi dan uji hipotesis menggunakan uji t dan uji F. Dari hasil pengujian analisis regresi linier berganda variabel Cash turnover (X1) berpengaruh positif signifikan terhadap variabel profitabilitas/ROA (Y), receivable turnover (X2) berpengaruh positif signifikan terhadap variabel profitabilitas/ROA (Y), variabel inventory turnover berpengaruh positif signifikan terhadap profitabilitas /ROA (Y), variabel cash turnover(X1), variabel receivable turnover (X2), variabel inventory turnover (3) secara bersama sama berpengaruh positif signifikan terhadap variabel profitabilitas/ROA (Y).

Kata Kunci : Perputaran Kas, Perputaran Piutang, Perputaran Persediaan dan Profitabilitas

ABSTRACT

The purpose of establishing a company is to obtain optimal profit / profitability, profitability is one measure of the company's ability to carry out its business operations, the company's operational activities can be described as working capital, working capital components consist of cash, accounts receivable, and inventories. Cash turnover, accounts receivable turnover and inventory turnover can affect the company's profitability. Based on the above problems, the purpose of this study is to determine the effect of cash turnover, accounts receivable turnover and inventory turnover on the profitability of manufacturing companies listed on the Indonesia Stock Exchange. Sampling used is purposive sampling method, which means taking certain samples in accordance with the objectives and research problems. From the information above, a sample of 34 for 3 years (2016-2018) was obtained so that the sample data were 102 samples. The data collection method is secondary data, while the analysis uses multiple linear regression analysis, the efficiency of determination and hypothesis testing uses the t test and F test. From the test results of multiple linear regression analysis, the variable cash turnover (X1) has a significant positive effect on the profitability / ROA (Y) variable, receivable turnover (X2) has a significant positive effect on the profitability / ROA (Y) variable, the inventory turnover variable has a significant positive effect on profitability. / ROA (Y), cash turnover variable (X1), receivable turnover variable (X2), inventory turnover variable (3) together have a significant positive effect on the profitability variable / ROA (Y).

Keywords: *Cash Turnover, Receivable Turnover, Inventory Turnover and Profitability*

KATA PENGANTAR


Alhamdulillahirabbil'alamin, segala puji penulis panjatkan kehadirat Allah Subhanallahu wa Ta'ala yang telah melimpahkan rahmat dan karunia-Nya sehingga penulis dapat menyelesaikan skripsi yang berjudul “ **Pengaruh Perputaran Kas, Perputaran Piutang dan Perputaran Persediaan Terhadap Profitabilitas Perusahaan Manufaktur yang terdaftar di Bursa Efek Indonesia tahun 2016-2018**”. Skripsi ini disusun untuk memenuhi persyaratan menyelesaikan program Sarjana (S1) Jurusan Manajemen Universitas Muhammadiyah Ponorogo. Ucapan terima kasih yang setulusnya, tak lupa penulis sampaikan kepada ;

1. Bapak Dr. Happy Susanto selaku Rektor Universitas Muhammadiyah Ponorogo
2. Bapak Drs. Hadi Sumarsono., SE., M.Si selaku Dekan Fakultas Ekonomi, Universitas Muhammadiyah Ponorogo
3. Ibu Naning Kristiyana, SE., MM selaku Ketua Prodi Manajemen, Fakultas Ekonomi Universitas Muhammadiyah Ponorogo
4. Ibu Titi Rapini, SE.MM selaku dosen pembimbing 1, terima kasih atas saran, dukungan dan kesabarannya dalam membimbing proses penyelesaian skripsi ini
5. Ibu Dra. Umi Farida, MM selaku dosen pembimbing 2, terima kasih atas saran, dukungan dan kesabarannya dalam membimbing proses penyelesaian skripsi ini
6. Ibu Titi Rapini, SE. MM , Bapak Dr. Hadi Sumarsono, SE,M.Si Bapak Adi Santoso, SE. MM, Bapak Dr. Heri Wijayanto, ST., MM.,M.Kom dan ibu bapak dosen pengajar yang telah memberikan ilmu dan bimbingannya
7. Teruntuk Bapakku Mesiran dan ibuku Sariyah terimakasih kasih atas semangat dan kekuatan doanya, saudara kandungku Hendra Winarta,

Mas Mega, mamah, papah Jodi dan keluarga besarku terimakasih telah memberikan semangat, doa beserta motivasinya

8. Teman – temannku bolo konyol (Ripeh, dudu, nia, mimin, ndari, ambon, saiko, ata beserta teman Manajemen F dan teman seperjuanganku Dwi Mardika terimakasih telah memberikan semangat dan bantuannya

Penulis menyadari bahwa penulisan skripsi ini belumlah sempurna. Semoga hasil dari penulisan skripsi ini dapat digunakan sebagai bahan bacaan sehingga dapat tercipta suatu karya yang lebih sempurna lagi. Untuk itu, kritik dan saran sangat penulis butuhkan untuk hasil karya selanjutnya yang lebih baik. Akhir kata, atas perhatian yang telah diberikan, penulis mengucapkan terima kasih.



MOTTO

MAN JADDA WA JADA

Siapa bersungguh sungguh pasti berhasil

MAN SHABARA ZHAFIRA

Siapa yang bersabar pasti beruntung

MAN SARA ALA DARBI WASHALA

Siapa menapaki jalan-Nya akan sampai ketujuan

Mulailah dari tempatmu berada.

Gunakan yang kau punya.

Lakukan yang kau bisa

PERNYATAAN TIDAK MELANGGAR

KODE ETIKA PENELITIAN

Saya yang bertanda tangan dibawah ini menyatakan bahwa, skripsi ini merupakan karya saya sendiri (ASLI), dan isi dalam skripsi ini tidak terdapat karya yang pernah diajukan oleh orang lain yang memperoleh gelar akademis di suatu Institut Pendidikan, dan sepanjang pengetahuan saya juga tidak terdapat karya atau pendapat yang pernah ditulis dan/atau diterbitkan oleh orang lain, kecuali yang secara tertulis diacu dan naskah ini dan disebutkan dalam daftar pustaka.

Ponorogo, Februari 2021



(Pebri Nuraida Fatmasari)
NIM 13413227

DAFTAR ISI

Halaman Pengesahan	i
Ringkasan	ii
Abstrack	iii
Kata Pengantar	iv
Motto	vi
Pernyataan Tidak Menyimpang Kode Etik Penelitian	vii
Daftar Isi	viii
Daftar Lampiran	xi
Daftar Tabel	xii
Daftar Gambar	xiii
BAB 1. PENDAHULUAN	
1.1. Latar Belakang Masalah	1
1.2. Perumusan Masalah	7
1.3. Tujuan dan Manfaat Penelitian	7
1.3.1. Tujuan Penelitian	7
1.3.2. Manfaat penelitian	8
BAB 11. TINJAUAN PUSTAKA	
2.1. Landasan Teori	9
2.1.1. Manajemen Keuangan	9
2.1.1.1. Pengertian Manajemen Keuangan	9
2.1.1.2. Fungsi Manajemen Keuangan	10


2.1.1.3. Tujuan Manajemen Keuangan	11
2.1.2. Pengertian Laporan Keuangan	12
2.1.2.1. Tujuan Laporan Keuangan	14
2.1.3. Modal Kerja	15
2.1.4. Rasio-rasio Keuangan Perusahaan	16
2.1.5. Profitabilitas (ROA)	18
2.1.5.1. Faktor-faktor yang mempengaruhi Profitabilitas	19
2.1.6. Variabel Independen (Variabel Bebas)	21
2.2. Penelitian Terdahulu	24
2.3. Kerangka Pemikiran	28
2.4. Hipotesis	28
BAB 11. METODE PENELITIAN	
3.1. Ruang Lingkup Penelitian	30
3.2. Populasi dan Sampel	30
3.3. Metode Pengambilan Data	33
3.4. Definisi Operasional Variabel	33
3.5. Metode Analisis Data	35
3.5.1. Analisis Regresi Linier Berganda	35
3.5.2. Analisis Koefisien Determinasi	36
3.5.3. Uji Hipotesis	37
3.5.3.1. Uji T	37
3.5.3.2. Uji F	39

BAB IV. HASIL DAN PEMBAHASAN

4.1. Gambaran Umum Obyek Penelitian	40
4.1.1. Gambaran Profil Bursa Efek Indonesia	40
4.1.2. Deskriptif Data Penelitian	42
4.2. Hasil Analisis Data	44
4.3. Pembahasan Hasil Penelitian	52
4.3.1. Pengaruh Cash Turnover terhadap profitabilitas	52
4.3.2. Pengaruh Receivabel Turnover terhadap Profitabilitas	53
4.3.3. Pengaruh Inventory Turnover terhadap Profitabilitas	54
4.3.4. Pengaruh Cash Turnover, Receivabel Turnover, inventory Turnover Terhadap Profitabilitas	55
BAB V. KESIMPULAN DAN SARAN	
5.1. Kesimpulan	57
5.2. Saran	58
DAFTAR PUSTAKA	


DAFTAR LAMPIRAN

Lampiran 1 Daftar sampel obyek Penelitian	64
Lampiran 2 Data Cash Turnover	66
Lampiran 3 Data Receivabel Turnover	69
Lampiran 4 Data Inventory Turnover	72
Lampiran 5 Data variabel Y Profitabilitas (ROA)	75
Lampiran 6 Tabulasi Data	78



DAFTAR TABEL

Tabel 4.1 Hasil analisis regresi linier berganda	82
Tabel 4.2 Hasil Koefisien determinasi	82
Tabel 4.3 Hasil Uji Parsial (Uji T)	83
Tabel 4.4 Hasil uji serempak (Uji F)	83
Tabel Uji T	84
Tabel uji F	85



DAFTAR GAMBAR

Gambar 1.1. Kerangka Pemikiran	86
--------------------------------------	----

