

LAMPIRAN

Lampiran 1 Surat Pengajuan Pengambilan Data Peneliti



UNIVERSITAS MUHAMMADIYAH PONOROGO
FAKULTAS ILMU KESEHATAN

Jl. Budi Utomo No. 10 Ponorogo 63471 Jawa Timur Indonesia
Telepon (0352) 481124, Faksimile (0352) 461796, email: akademik@umpo.ac.id website :
www.umpo.ac.id
Akreditasi Institusi oleh BAN-PT = B
(SK Nomor 169/SK/Akred/PT/IV/2015)

Nomor : 539/IV.6/PN/2020

6 Juli 2020

Hal : Permohonan Data Awal Penelitian

Kepada
Yth. Direktur RSU. Aisyiyah
Ponorogo
Di
Ponorogo

Assalamu'alaikum w. w.

Disampaikan dengan hormat bahwa sebagai rangkaian pelaksanaan Ujian Akhir Program (UAP) Mahasiswa Program Studi S-1 Keperawatan Fakultas Ilmu Kesehatan Universitas Muhammadiyah Ponorogo Tahun Akademik 2019/2020, maka mahasiswa / mahasiswi diwajibkan untuk menyusun Skripsi lingkup Keperawatan.

Maka bersama ini mengharap bantuan dan kerjasama Bapak / Ibu dapatnya memberikan kemudahan dalam melaksanakan izin pada data awal penelitian, dengan pokok permasalahan : **Pengaruh bimbingan rohani dzikir terhadap tingkat kecemasan Pre Operasi Laparotomi**. Adapun nama mahasiswa / mahasiswi sebagai berikut :

Nama : Wiwik Widiyawati
NIM : 19631904
Jurusan : S1 Keperawatan

Demikian, atas bantuan dan kerjasamanya di sampaikan terima kasih.

Wassalamu 'alaikum w. w.



Sulistyo Andarmoyo, S.Kep., Ns., M.Kes.
NIK19791215 200302 12

Lampiran 2 Surat Balasa Persetujuan Pengambilan Data RSUA



RUMAH SAKIT UMUM 'AISYIYAH PONOROGO
TERAKREDITASI TINGKAT PARIPURNA No : KARS-SERT/125/XII/2018
Jl. Dr. Sutomo No 18 - 24 Ponorogo - 63419 Jawa Timur
Telp. (0352) 461560 (Hunting) Fax. (0352) 484218
Website : www.rsuaisyiyahponorogo.com
Email : rsuapo@yahoo.co.id

Nomor : RSUA/1332/III.6.AU/F/VII/2020
Lampiran : 1 (Lembar)
Perihal : **Persetujuan**

Kepada : Yth. DEKAN FAKULTAS ILMU KESEHATAN
UNIVERSITAS MUHAMMADIYAH PONOROGO
JL. BUDI UTOMO NO. 10, PONOROGO
DI -

TEMPAT

Assalamu'alaikum Warahmatullaahi Wabarakaatuh.

Puji syukur kita panjatkan ke hadirat Allah SWT yang telah memberikan rahmad, taufiq serta hidayah-Nya kepada kita sekalian, sehingga kita masih diberi kekuatan Iman dan Islam.

Menindaklanjuti surat saudara nomor : 539/IV.6/PN/2020 tertanggal 06 Juli 2020 tentang Permohonan Data Awal Penelitian Mahasiswi atas nama Wiwik Widyawati.

Sehubungan dengan hal tersebut, pada prinsipnya Direksi **dapat menyetujui** permohonan dimaksud dengan catatan mahasiswi dapat mentaati peraturan dan ketentuan yang berlaku di Rumah Sakit Umum 'Aisyiyah Ponorogo sebagaimana ketentuan terlampir.

Kemudian untuk teknis selanjutnya dapat berkoordinasi dengan Kasubbag Diklat (Evy Yunia Rahmawati, SKM / No. HP : 085230598080) setiap hari Senin s.d Jum'at pukul 07.30 s.d 16.00 WIB.

Demikian persetujuan ini atas perhatian dan kerjasamanya disampaikan terima kasih.

Nashrun Minallah Wa Fathun Qoriib

Wassalamu'alaikum Warahmatullahi Wabarakaatuh.

Ponorogo, 09 Dzulqo'dah 1441 H
10 Juli 2020 M



A.n Direktur,
Wadir Medis

drg. ENTI ISNARNI, MARS
NBM. 1040 656

Tembusan :


1. Kasubbag Diklat
2. Arsip



Surabaya | Gresik | Lamongan | Babat | Sumberejo | Bojonegoro | Tuban | Sidoarjo | Mojokerto | Mojoagung | Jombang | Nganjuk
Kota Kediri | Kab. Kediri | Madiun | Ponorogo | Tulungagung | Blitar | Malang | Probolinggo | Rogojampi | Banyuwangi

Layananku Ibadahku

Lampiran 3 SOP Bimbingan Rohani Dzikir Pasien Pre-Operasi

 RSUD 'AISYIYAH PONOROGO Jl. Dr. Sutomo 18 – 24	BIMBINGAN ROHANI DZIKIR PRE OPERASI		
	No. Dokumen	No. Revisi	Halaman
STANDAR OPERASIONAL PROSEDUR	Tanggal Terbit	Ditetapkan Direktur RSUD 'Aisyiyah Ponorogo dr.H.WEGIG WIDJANARKO, MMR	
Pengertian	Suatu bimbingan yang dilakukan pada pasien pre operasi dengan relaksasi nafas dalam disertai bacaan dzikir Istighfar, tasbih, tahmid, takbir dan tahlil		
Tujuan	1. Untuk membantu mengurangi tingkat kecemasan pasien pre operasi 2. Sebagai sarana da'wah terhadap pasien dan keluarganya. 3. Terwujudnya Visi, Misi, Motto RSUD 'Aisyiyah Ponorogo		
Prosedur	1. Ucapkan salam 2. Lakukan perkenalan 3. Identifikasi nama pasien 4. Ajaklah pasien untuk membaca Basmallah 5. Anjurkan pasien untuk memfokuskan hati dan pikirannya hanya kepada Allah SWT. 6. Ajarkan pasien relaksasi dengan cara tarik nafas dalam sambil membaca istigfar 3 kali 7. Ajarkan pasien membaca Dzikir dengan membaca: tasbih, tahmid, Takbir dan tahlil sebanyak 33 kali selama 15 menit 8. Anjurkan pasien untuk selalu melakukan dzikir kapan dan dimana serta dalam kondisi apapun. 9. Anjurkan pasien untuk membaca basmallah saat di mulainya tindakan operasi 10. Setelah selesai ucapkan salam		
Unit Terkait	1. Bina Rohani 2. Unit Keperawatan		
Sumber rujukan	1. Noor,S., (2018) penelitian ini berjudul " <i>Pengaruh Terapi Zikir Terhadap Tingkat Kecemasan Pasien Pre Operasi Sectio Caesarea Di RSUD Dr. H. Moch. Ansari Saleh Banjarmasin.</i> Jurnal Kebidanan dan Keperawatan Vol 10 No. 2 2019 (ISSN: 2086-3454 EISSN: 2549-4058) 2. Pamuji.B., (2019) penelitian ini berjudul " <i>Pengaruh terapi dzikir terhadap penurunan kecemasan pasien pre operasi SC di RSUD Muhammadiyah Ponorogo.</i> Kota Ponorogo.		

Lampiran 4 Jadwal Penelitian

JADWAL PENELITIAN

No	Kegiatan	Juni				Juli				Agustus				September				Oktober				Nopember				Desember			
		1	2	3	4	1	2	3	4	1	2	3	4	1	2	3	4	1	2	3	4	1	2	3	4	1	2	3	4
1	Penentuan judul	x	x																										
2	Penentuan Lahan	x	x	x																									
3	Pengurusan izin ambil data awal					x	x	x	x																				
4	Penyusunan proposal									x	x	x	x																
5	Ujian proposal													x	x	x	x												
6	Pengurusan izin													x	x	x	x												
7	Pengumpulan data																	x	x	x	x	x	x	x	x	x	x	x	x
8	Pengolahan hasil																					x	x	x	x	x	x	x	x
9	Penyusunan laporan																									x	x		
10	Ujian KTI																										x	x	
11	Revisi dan pengandaan																											x	x



Lampiran 5 Form Quesioner Hars

HAMILTON RATING SCALE FOR ANXIETY
(HARS)

Nomor Responden : Ruang :
 Nama Responden : Pendidikan :
 Jenis kelamin : Pekerjaan :
 Umur : Riwayat operasi :
 Diagnosa : Tgl Op :
 Pemeriksaan TD : Nadi : RR :

Petunjuk Tehnik Pengisian Quesioner

- Nilai Scor 0 Jika tidak ada salah satu gejala yang ada
 Nilai Scor 1 Jika muncul satu gejala yang ada
 Nilai Scor 2 Jika muncul 2 gejala yang ada
 Nilai Scor 3 Jika muncul lebi dari 3 gejala yang ada
 Nilai Scor 4 Jika muncul gejala lebih dari 4 gejala yang ada

No	Pertanyaan	0	1	2	3	4
1	Perasaan Ansietas					
	• Cemas					
	• Firasat Buruk					
	• Takut Akan Pikiran Sendiri					
2	Mudah Tersinggung					
	Ketegangan					
	• Merasa Tegang					
	• Lesu					
	• Tak Bisa Istirahat Tenang					
	• Mudah Terkejut					
	• Mudah Menangis					
	• Gemetar					
• Gelisah						

No	Pertanyaan	0	1	2	3	4
3	Ketakutan					
	• Pada Gelap					
	• Pada Orang Asing					
	• Ditinggal Sendiri					
	• Pada Binatang Besar					
	• Pada Keramaian Lalu Lintas					
	• Pada Kerumunan Orang Banyak					
4	Gangguan tidur					
	• Sukar Masuk Tidur					
	• Terbangun Malam Hari					
	• Tidak Nyenyak					
	• Bangun dengan Lesu					
	• Banyak Mimpi-Mimpi					
	• Mimpi Buruk					
5	Gangguan kecerdasan					
	• Sukar Konsentrasi					
	• Daya Ingat Buruk					
6	Perasaan Depresi					
	• Hilangnya Minat					
	• Berkurangnya Kesenangan Pada Hobi					
	• Sedih					
	• Bangun Dini Hari					
• Perasaan Berubah-Ubah Sepanjang Hari						
7	Gejala <i>Somatik</i> (Otot)					
	• Sakit dan Nyeri di Otot-Otot					
	• Kaku					
	• Kedutan Otot					
	• Gigi Gemerutuk					
	• Suara Tidak Stabil					

No	Pertanyaan	0	1	2	3	4
8	Gejala <i>Somatik</i> (Sensorik)					
	• Tinitus					
	• Penglihatan Kabur					
	• Muka Merah atau Pucat					
	• Merasa Lemah					
9	Gejala Kardiovaskuler					
	• Takhikardia					
	• Berdebar					
	• Nyeri di Dada					
	• Denyut Nadi Mengeras					
	• Perasaan Lesu/Lemas Seperti Mau Pingsan					
10	Gejala Respiratori					
	• Rasa Tertekan atau Sempit Di Dada					
	• Perasaan Tercekik					
	• Sering Menarik Napas					
	• Napas Pendek/Sesak					
11	Gejala Gastrointestinal					
	• Sulit Menelan					
	• Perut Melilit					
	• Gangguan Pencernaan					
	• Nyeri Sebelum dan Sesudah Makan					
	• Perasaan Terbakar di Perut					
	• Rasa Penuh atau Kembung					
	• Mual					
	• Muntah					
	• Buang Air Besar Lembek					
12	Gejala Urogenital					
	• Sering Buang Air Kecil					
	• Tidak Dapat Menahan Air Seni					
	• Amenorrhoe					
	• Menorrhagia					

	• Menjadi Dingin (Frigid)					
	• Ejakulasi Praecoaks					
	• Ereksi Hilang					
	• Impotensi					
13	Gejala Otonom					
	• Mulut Kering					
	• Muka Merah					
	• Mudah Berkeringat					
	• Pusing, Sakit Kepala					
	• Bulu-Bulu Berdiri					
14	Tingkah Laku Pada Wawancara					
	• Gelisah					
	• Tidak Tenang					
	• Jari Gemetar					
	• Kerut Kening					
	• Muka Tegang					
	• Napas Pendek dan Cepat					
	• Muka Merah					
	Skor Total total					

Lampiran 6 Lembar Penjelasan Penelitian

PENJELASAN PENELITIAN

Kepada :

Yth. Calon Responden Penelitian

Di Tempat

Dengan hormat,

Saya sebagai mahasiswa Prodi Sarjana Keperawatan Fakultas Ilmu Kesehatan Universitas Muhammadiyah Ponorogo, bahwa saya mengadakan penelitian ini untuk menyelesaikan tugas akhir Prodi Sarjana Keperawatan Fakultas Ilmu Kesehatan Universitas Muhammadiyah Ponorogo.

Tujuan penelitian ini adalah untuk mengetahui ”Pengaruh Bimbingan Rohani Dzikir terhadap Tingkat Kecemasan Pasien Pre Operasi *Laparotomi*”.

Sehubungan dengan ini kami berharap saudara bersedia memberikan jawaban dan tanggapan atas pertanyaan yang berada didalam kuisisioner sesuai dengan kondisi dan hati nurani anda sendiri tanpa pengaruh siapapun. Saya menjamin rahasia anda, data pribadi anda, serta informasi yang kami terima akan kami gunakan untuk mengembangkan ilmu keperawatan dan tidak digunakan untuk maksud tertentu.

Penelitian ini bersifat bebas. jadi bebas menolak/menerima tanpa sanksi apapun. Atas perhatiann dan kesanggupanya saya ucapkan terima kasih.

Hormat saya,
Peneliti

Wiwik widiyawati

Lampiran 7 Lembar Persetujuan Responden

LEMBAR PERSETUJUAN MENJADI RESPONDEN

Yang bertanda tangan dibawah ini saya :

Nama : (Nama Inisial)

Umur : Tahun

Alamat :

Pekerjaan :

Dengan ini saya mengatakan bahwa saya benar –benar telah mendapan informasi dan memutuskan unuk berpartisipasi dalam penelitian ini.

Ponorogo,Tgl. /..... /2020

Penulis

Responden

Wiwik widiyawati

(.....)

Lampiran 8 Dokumentasi penelitian

PENGUMPLAN DATA RESPONDEN PENELITIAN INTERVENSI

NO	TGL	RESPONDEN	PRE INTERVENSI						POST INTERVENSI						UMUR	Jenis kelamin	Pendidikan	Pekerjaan	Riwayat Operasi	DIAGNOSA
			SCOR	NILAI	kecemasan	TD	NADI	RESPIRASI	SCOR	NILAI	kecemasan	TD	NADI	RR						
R1	20-Oct	TN SBG	320	23	sedang	90/60	78	20	206	15	Ringan	90/60	72	18	60	LAKI-LAKI	PT	Pensiunan	op 2x	Hil residif
R2	20-Oct	NY NV	302	22	sedang	130/80	99	20	194	14	Ringan	130/90	84	18	19	PEREMPUAN	SMA			SCTP KE 1
R3	21-Oct	NY ED	302	22	sedang	150/90	92	20	208	15	Ringan	140/90	88	18	54	PEREMPUAN	SMA	SWASTA		MIOMA UT
R4	21-Oct	Nwwn	324	23	sedang	120/80	100	20	230	16	Ringan	120/80	80	18	29	PEREMPUAN	SMA			SC TP KE I
R5	21-Oct	NY ST	308	22	sedang	130/90	100	20	218	17	Ringan	130/80	88	18	28	PEREMPUAN	PT	SWASTA	OP 1X	SC KE II
R6	24-Oct	Tn P	290	21	sedang	150/90	60	20	220	16	Ringan	130/80	58	18	69	LAKI-LAKI	SMA	SWASTA		HILSCROTALIS
R7	24-Oct	NY ST	289	21	sedang	150/90	92	20	216	15	Ringan	130/90	88	20	67	PEREMPUAN	SD	TANI		APP perforasi
R8	24-Oct	NY HST	280	20	Ringan	130/90	80	19	184	13	TDK CEMAS	120/80	80	18	45	PEREMPUAN	PT	PNS		MIOMA UT
R9	24-Oct	NY YNT	296	21	sedang	130/80	92	20	198	14	Ringan	120/80	80	18	27	PEREMPUAN	PT	PNS		SCTP KE 1
R10	26-Oct	NY MSYM	288	21	sedang	170/100	92	20	232	17	Ringan	150/90	88	20	68	PEREMPUAN	SD			CHOLELITIASIS
R11	28-Oct	NY BKTY	272	19	Ringan	140/80	88	20	222	16	Ringan	130/80	88	18	36	PEREMPUAN	PT	SWASTA		CYSTA OVARIUM
R12	02-Nov	NY SMN	352	25	sedang	150/90	92	20	256	18	Ringan	140/90	88	18	42	PEREMPUAN	SMA	SWASTA	OP 1 X	SCTP KE 2
R13	02-Nov	TN. SIMN	290	21	sedang	130/90	92	20	250	18	Ringan	130/90	88	18	60	LAKI-LAKI	SD	TANI		HERNIA
R14	03-Nov	NY LUM	474	34	Berat	130/90	96	20	290	21	sedang	130/90	88	20	47	PEREMPUAN	SMA	SWASTA		MIOMA UTERI
R15	03-Nov	NY DW	262	19	Ringan	120/80	92	18	208	15	Ringan	120/80	80	18	34	PEREMPUAN	PT	PNS		SCTP KE 1
R16	03-Nov	TN SDI	186	13	TDK CEMA	130/90	80	18	180	13	TDK CEMAS	130/90	80	18	70	LAKI-LAKI	SD	TANI		HERNIA
R17	05-Nov	NY SMN	440	31	Berat	170/90	98	20	308	22	sedang	140/90	90	20	55	PEREMPUAN	SMA	SWASTA		MYOMA UTERI/11
R18	06-Nov	NY UMN	470	34	Berat	130/90	96	20	316	23	sedang	120/80	90	20	33	PEREMPUAN	PT	GURU		SCTP 1
R19	09-Nov	TN. PMIN	296	21	sedang	130/80	88	18	232	17	Ringan	130/80	88	18	61	LAKI-LAKI	SD	TANI		HERNIA
R20	11-Nov	NY MEY	436	31	Berat	150/90	96	20	264	19	Ringan	140/90	90	20	23	PEREMPUAN	SMA	SWASTA		SCTP 1

PENGUMPLAN DATA RESPONDEN PENELITIAN TANPA INTERVENSI

NO	TGL	RESPONDEN	PRE INTERVENSI						POST INTERVENSI						UMUR	Jenis kelamin	Pendidikan	Pekerjaan	Riwayat Operasi	DIAGNOSA
			SCOR	NILAI	kecemasan	TD	NADI	RESPIRASI	SCOR	NILAI	kecemasan	TD	NADI	RR						
R21	22-Oct	TN M RWN	236	17	Ringan	120/80	88	18	262	19	Ringan	120/70	90	20	32	LAKI LAKI	SMA	SWASTA		HERNIA
R22	23-Oct	NY ANT	288	21	Sedang	150/90	88	18	296	21	Sedang	150/90	90	20	40	PEREMPUAN	SMA	SWASTA		SCTP
R23	23-Oct	ny SMPN	246	18	Ringan	150/90	84	20	260	19	Ringan	150/90	88	20	56	PEREMPUAN	SD			PROLAP UTERI
R24	23-Oct	NY KDM	340	24	Sedang	140/90	94	20	372	27	Sedang	140/90	92	20	60	PEREMPUAN	SD			TU OVARIUM
R25	26-Oct	TN KLWN	316	23	Sedang	150/90	88	20	290	21	Sedang	140/90	88	20	67	LAKI LAKI	SD	TANI		CHOLELITIASIS
R26	02-Nov	TN AGS	280	20	Ringan	170/100	96	20	296	21	Sedang	150/100	92	20	65	LAKI LAKI	SMA	TANI		HERNIA
R27	03-Nov	NY RNN	362	26	Sedang	140/90	92	20	354	25	Sedang	130/90	92	20	31	PEREMPUAN	SMA	SWASTA		SCTP 1
R28	04-Nov	SDR. RFKI	390	28	Berat	140/80	92	20	392	28	Berat	140/90	92	20	23	LAKI LAKI	SMA	PELAJAR		HERNIA
R29	05-Nov	NY S RHY	362	26	Sedang	140/90	96	20	350	25	Sedang	130/90	90	20	46	PEREMPUAN	PT	SWASTA		MYOMA UTERI
R30	06-Nov	ny SMPN	424	30	Berat	140/90	98	20	408	29	Berat	140/90	90	20	37	PEREMPUAN	PT	SWASTA		SCTP 1
R31	06-Nov	NY. SRYT	406	29	Berat	130/90	90	20	404	29	Berat	140/90	96	20	39	PEREMPUAN	SMA	VIRASWASTA		SCTP GEMELI
R32	10-Nov	TN.KMT	214	15	Ringan	120/80	76	18	201	15	Ringan	120/80	80	18	65	LAKI LAKI	SMP	PERANGKAT		HERNIA
R33	10-Nov	TN.WMN	254	18	Ringan	130/80	90	18	238	17	Ringan	130/90	92	18	70	LAKI LAKI	SD	TANI		HERNIA
R34	11-Nov	NY KJNI	224	16	Ringan	120/80	76	18	208	15	Ringan	120/80	80	18	59	PEREMPUAN	SD	TANI		PAI
R35	11-Nov	TN.AHMAD	262	19	Ringan	120/80	92	18	208	15	Ringan	120/80	80	18	52	LAKI LAKI	SMA	SWASTA		CHOLELITIASIA
R36	12-Nov	NY RITA	374	27	Sedang	130/80	90	20	376	27	Sedang	130/90	92	20	29	PEREMPUAN	SMA	SWASTA	1 X	SCTP 2
R37	12-Nov	NY TUTIK	326	23	Sedang	120/80	88	18	362	26	Sedang	130/90	90	20	26	PEREMPUAN	SMA	SWASTA		SCTP 1
R38	13-Nov	NY.IDA	370	26	Sedang	140/90	96	20	364	26	Sedang	130/90	90	18	45	PEREMPUAN	SMP			MIOMA UTERI
R39	14-Nov	NY. WIDYA	346	25	Sedang	140/90	92	20	300	21	Sedang	130/80	88	18	28	PEREMPUAN	PT	PNS	1X	SCTP 2
R40	14-Nov	NY VITA	392	28	Berat	100/60	110	22	412	29	Berat	100/60	108	22	10	PEREMPUAN	SD			APENDICITIS

Lampiran 9 Hasil uji statistik

1. Data Umum (**Frequency Table**)

UMUR_INTERV

		Frequency	Percent	Valid Percent	Cumulative Percent
Valid	15-64 TAHUN	16	80.0	80.0	80.0
	> 64 TAHUN	4	20.0	20.0	100.0
	Total	20	100.0	100.0	

PENDIDIKAN_INTERV

		Frequency	Percent	Valid Percent	Cumulative Percent
Valid	SD	5	25.0	25.0	25.0
	SMA	8	40.0	40.0	65.0
	PT	7	35.0	35.0	100.0
	Total	20	100.0	100.0	

KELAMIN_INTERV

		Frequency	Percent	Valid Percent	Cumulative Percent
Valid	LAKI-LAKI	5	25.0	25.0	25.0
	PEREMPUAN	15	75.0	75.0	100.0
	Total	20	100.0	100.0	

UMUR_CONTROL

		Frequency	Percent	Valid Percent	Cumulative Percent
Valid	< 15 TAHUN	1	5.0	5.0	5.0
	15-64 TAHUN	15	75.0	75.0	80.0
	> 64 TAHUN	4	20.0	20.0	100.0
	Total	20	100.0	100.0	

PENDIDIKAN_CONTROL

		Frequency	Percent	Valid Percent	Cumulative Percent
Valid	SD	6	30.0	30.0	30.0
	SMP	2	10.0	10.0	40.0
	SMA	9	45.0	45.0	85.0
	PT	3	15.0	15.0	100.0
	Total	20	100.0	100.0	

KELAMIN_CONTROL

		Frequency	Percent	Valid Percent	Cumulative Percent
Valid	LAKI-LAKI	7	35.0	35.0	35.0
	PEREMPUAN	13	65.0	65.0	100.0
	Total	20	100.0	100.0	

KECEMASAN_PRE_INTV

		Frequency	Percent	Valid Percent	Cumulative Percent
Valid	TIDAK CEMAS	1	5.0	5.0	5.0
	CEMAS RINGAN	3	15.0	15.0	20.0
	CEMAS SEDANG	12	60.0	60.0	80.0
	CEMAS BERAT	4	20.0	20.0	100.0
	Total	20	100.0	100.0	

KECEMASAN_POST_INTV

		Frequency	Percent	Valid Percent	Cumulative Percent
Valid	TIDAK CEMAS	2	10.0	10.0	10.0
	CEMAS RINGAN	15	75.0	75.0	85.0
	CEMAS SEDANG	3	15.0	15.0	100.0
	Total	20	100.0	100.0	

KECEMASAN_PRE_CTR

		Frequency	Percent	Valid Percent	Cumulative Percent
Valid	CEMAS RINGAN	7	35.0	35.0	35.0
	CEMAS SEDANG	9	45.0	45.0	80.0
	CEMAS BERAT	4	20.0	20.0	100.0
	Total	20	100.0	100.0	

KECEMASAN_POST_CTR

		Frequency	Percent	Valid Percent	Cumulative Percent
Valid	CEMAS RINGAN	6	30.0	30.0	30.0
	CEMAS SEDANG	10	50.0	50.0	80.0
	CEMAS BERAT	4	20.0	20.0	100.0
	Total	20	100.0	100.0	

NPar Tests

2. Uji Wilcoxon Signed Ranks Test

Ranks

		N	Mean Rank	Sum of Ranks
KECEMASAN_POST_INTV	Negative Ranks	17 ^a	9.00	153.00
TV -	Positive Ranks	0 ^b	.00	.00
KECEMASAN_PRE_INTV	Ties	3 ^c		
	Total	20		
KECEMASAN_POST_CTR	Negative Ranks	0 ^d	.00	.00
R -	Positive Ranks	1 ^e	1.00	1.00
KECEMASAN_PRE_CTR	Ties	19 ^f		
R	Total	20		

a. KECEMASAN_POST_INTV < KECEMASAN_PRE_INTV

b. KECEMASAN_POST_INTV > KECEMASAN_PRE_INTV

c. KECEMASAN_POST_INTV = KECEMASAN_PRE_INTV

d. KECEMASAN_POST_CTR < KECEMASAN_PRE_CTR

e. KECEMASAN_POST_CTR > KECEMASAN_PRE_CTR

f. KECEMASAN_POST_CTR = KECEMASAN_PRE_CTR

Test Statistics^c

	KECEMASAN_POST_INTV - KECEMASAN_PRE_INTV	KECEMASAN_POST_CTR - KECEMASAN_PRE_CTR
Z	-4.025 ^a	-1.000 ^b
Asymp. Sig. (2-tailed)	.000	.317

a. Based on positive ranks.

b. Based on negative ranks.

Ranks

		N	Mean Rank	Sum of Ranks
KECEMASAN_POST_INTV - KECEMASAN_PRE_INTV	Negative Ranks	17 ^a	9.00	153.00
	Positive Ranks	0 ^b	.00	.00
	Ties	3 ^c		
	Total	20		
KECEMASAN_POST_CTR - KECEMASAN_PRE_CTR	Negative Ranks	0 ^d	.00	.00
	Positive Ranks	1 ^e	1.00	1.00
	Ties	19 ^f		
	Total	20		

a. KECEMASAN_POST_INTV < KECEMASAN_PRE_INTV

b. KECEMASAN_POST_INTV > KECEMASAN_PRE_INTV

c. KECEMASAN_POST_INTV = KECEMASAN_PRE_INTV

d. KECEMASAN_POST_CTR < KECEMASAN_PRE_CTR

e. KECEMASAN_POST_CTR > KECEMASAN_PRE_CTR

c. Wilcoxon Signed Ranks Test

Wilcoxon Signed Ranks Test

Uji wilxocso kelompok intervensi

Ranks

		N	Mean Rank	Sum of Ranks
KECEMASAN_POST_INTV - KECEMASAN_PRE_INTV	Negative Ranks	17 ^a	9.00	153.00
	Positive Ranks	0 ^b	.00	.00
	Ties	3 ^c		
	Total	20		

a. KECEMASAN_POST_INTV < KECEMASAN_PRE_INTV

b. KECEMASAN_POST_INTV > KECEMASAN_PRE_INTV

c. KECEMASAN_POST_INTV = KECEMASAN_PRE_INTV

Test Statistics^b

	KECEMASAN_POST_INTV - KECEMASAN_PRE_INTV
Z	-4.025 ^a
Asymp. Sig. (2-tailed)	.000

a. Based on positive ranks.

b. Wilcoxon Signed Ranks Test

Uji wilcoxon kelompok control

Ranks

		N	Mean Rank	Sum of Ranks
KECEMASAN_POST_C TR - KECEMASAN_PRE_CT R	Negative Ranks	0 ^a	.00	.00
	Positive Ranks	1 ^b	1.00	1.00
	Ties	19 ^c		
	Total	20		

a. KECEMASAN_POST_CTR < KECEMASAN_PRE_CTR

b. KECEMASAN_POST_CTR > KECEMASAN_PRE_CTR

c. KECEMASAN_POST_CTR = KECEMASAN_PRE_CTR

Test Statistics^b

		KECEMASAN_POST_CTR - KECEMASAN_PRE_CTR
Z		-1.000 ^a
Asymp. Sig. (2-tailed)		.317

a. Based on negative ranks.

b. Wilcoxon Signed Ranks Test

3. Hasil Crosstab SPSS data Umum dengan tingkat Kecemasan.

UMUR_INTERV * KECEMASAN_PRE_INTV Crosstabulation

Count		KECEMASAN_PRE_INTV				Total
		TIDAK CEMAS	CEMAS RINGAN	CEMAS SEDANG	CEMAS BERAT	
	15-64 TAHUN	0	3	9	4	16
	> 64 TAHUN	1	0	3	0	4
Total		1	3	12	4	20

PENDIDIKAN_INTERV * KECEMASAN_PRE_INTV Crosstabulation

Count						
Variabel		KECEMASAN_PRE_INTV				Total
		TIDAK CEMAS	CEMAS RINGAN	CEMAS SEDANG	CEMAS BERAT	
	SD	1	0	4	0	5
	SMA	0	0	5	3	8
	PT	0	3	3	1	7
Total		1	3	12	4	20

KELAMIN_INTERV * KECEMASAN_PRE_INTV Crosstabulation

Count						
Variabel		Kecemasan_Pre Intervensi				Total
		TIDAK CEMAS	CEMAS RINGAN	CEMAS SEDANG	CEMAS BERAT	
	LAKI-LAKI	1	0	4	0	5
	PEREMPUAN	0	3	8	4	15
Total		1	3	12	4	20

Crosstab

Count						
Variabel		KECEMASAN_PRE_INTV				Total
		TIDAK CEMAS	CEMAS RINGAN	CEMAS SEDANG	CEMAS BERAT	
Nadi	Nadi <80 kali/mnt	0	0	2	0	2
	Nadi 80 -90 kali/mnt	1	2	1	0	4
	Nadi >90kali/mnt	0	1	9	4	14
Total		1	3	12	4	20

Nadi post * KECEMASAN_POST_INTV Crosstabulation

Count		KECEMASAN_POST_INTV			Total
		TIDAK CEMAS	CEMAS RINGAN	CEMAS SEDANG	
Nadi post	Nadi <80 kali/mnt	0	2	0	2
	Nadi 80 -90 kali/mnt	2	13	3	18
Total		2	15	3	20

Crosstab

Count		KECEMASAN_PRE_INTV				Total
		TIDAK CEMAS	CEMAS RINGAN	CEMAS SEDANG	CEMAS BERAT	
Tekanan darah	TD < 100	0	0	1	0	1
	TD 110-130	1	2	6	2	11
	TD >130	0	1	5	2	8
Total		1	3	12	4	20

Crosstab

Count		KECEMASAN_POST_INTV			Total
		TIDAK CEMAS	CEMAS RINGAN	CEMAS SEDANG	
TD post	TD < 100	0	1	0	1
	TD 110-130	2	10	2	14
	TD >130	0	4	1	5
Total		2	15	3	20



Crosstab

Count		KECEMASAN_PRE_INTV				Total
		TIDAK CEMAS	CEMAS RINGAN	CEMAS SEDANG	CEMAS BERAT	
Riwayat operasi	belum pernah operasi	1	3	9	4	17
	pernah operasi	0	0	3	0	3
Total		1	3	12	4	20

Lampiran 10 Konsultasi pembimbing



LEMBAR CONSULTASI PEMBIMBING

NAMA : Wiwik Widiyawati
 NIM : 19631904
 JUDUL : Pengaruh bimbingan Rohani Dzikir terhadap tingkat kecemasan pasien pre operasi Laparatomi
 PEMBIMBING : Sulisty Andarmoyo, S.Kep.,Ners., M.Kes

TANGGAL	URAIAN	TANDA TANGAN
3/5/20	<p> paku ↳ paku sel ↓ lapa lapa </p>	
6/7/20	<p> BAK I ↳ money ↳ staka ↳ kony ↳ solusi </p> <p>↳ Rensi ~ samy</p> <p> STAB I ↳ psikologi pemetaan </p>	

LEMBAR CONSULTASI PEMBIMBING

NAMA : Wiwik Widiyawati
 NIM : 19631904
 JUDUL : Pengaruh bimbingan Rohani Dzikir terhadap tingkat kecemasan pasien pre operasi Laparatomi
 PEMBIMBING : Sulisty Andarmoyo, S.Kep.,Ners., M.Kes

TANGGAL	URAIAN	TANDA TANGAN
6/8/20	BAB II Fungsi Keras	
	↓ Sifat gtu sawan	
	BAB I + II prors sel	
	BAB III + IV	
	- Riqunil Muzone	
	- Muzone Penulhan	
29/8/20	BAB IV	
	- Rabaig Muzone	
	- Muzone pusti	
	↳ prors sel.	








LEMBAR CONSULTASI PEMBIMBING

NAMA : Wiwik Widiyawati
NIM : 19631904
JUDUL : Pengaruh bimbingan Rohani Dzikir terhadap tingkat kecemasan pasien pre operasi Laparatomi
PEMBIMBING : Sulistyo Andarmoyo, S.Kep.,Ners., M.Kes

TANGGAL	URAIAN	TANDA TANGAN
31/12/20	Prinsip Ases ↓ Siapkan Urutan	[Signature]



LEMBAR CONSULTASI PEMBIMBING

NAMA : Wiwik Widiyawati
 NIM : 19631904
 JUDUL : Pengaruh Bimbingan Rohani Dzikir terhadap tingkat kecemasan pasien pre operasi Laparatomi
 PEMBIMBING : Dr.Sugeng.Mashudi,S Kep.Ns., M.Kes

TANGGAL	URAIAN	TANDA TANGAN
1/5/2020	Prinsip judul ACC kasus operasi yg spesifik (homogen).	
31/5/2020	Homogen Judul ACC Lanjutkan BAB I	
22/6/2020	BAB I → LBM sesuaikan dg lsk	
6/7/2020	BAB I ACC BAB II revisi kerangka Teori	
5/8/2020	BAB II ACC → BAB III, IV revisi kerangka konsep + SOP	
24/8/2020	Prinsip ACC. BAB I, II, III, IV revisi penelaahan Istommet	
31/8/2020	Prinsip ACC ~ print	



LEMBAR CONSULTASI PEMBIMBING

NAMA : Wiwik Widhiyanti
 NIM : 19631904
 JUDUL : Pengaruh bimbingan Rohani Dzikir terhadap tingkat kecemasan pasien pre operasi Laparotomi
 PEMBIMBING : Sulisty Andarmoyo, S.Kep.,Ners., M.Kes

TANGGAL	URAIAN	TANDA TANGAN
31/12/20	Prinsip RSE ↓ Klasifikasi Urutan	
15/1/21	BAB V +> Kaitan RSE dan pelaksanaan ↓ pembacaan BAB VI - Kesimpulan - Saran ~ 77 operasi	

LEMBAR CONSULTASI PEMBIMBING

NAMA : Wiwik Widiyawati
 NIM : 19631904
 JUDUL : Pengaruh bimbingan Robani Dzikir terhadap tingkat kecemasan pasien pre operasi Laparotomi
 PEMBIMBING : Sulisty Andarmoyo, S.Kep.,Ners., M.Kes

TANGGAL	URAIAN	TANDA TANGAN
	pac K	
	preop kec	
	pac M	
	preop kec	
	↳ kemas preop kec	
26/01/20	pac K	
	preop kec	
	slipen - / catatan	