



Lampiran 1. Kuesioner Penelitian

SURAT PERMOHONAN PENGISIAN KUISIONER

Ponorogo,2021

Hal: Permohonan Pengisian Kuisioner
Kepada Yth. Bapak/Ibu Responden
Di tempat

Dengan hormat,

Dalam rangka penelitian skripsi,yang berjudul **“Pengaruh Kompetensi Sumber Daya Manusia, Pelatihan, dan Manajemen Kontrol Terhadap Penggunaan Sistem Keuangan Desa(Studi Empiris Pada Desa-Desa Di Kecamatan Sooko Kabupaten Ponorogo”**, saya mohon kesediaan Bapak/Ibu/Sdr/I meluangkan waktu untuk mengisi kuisioner atau pernyataan yang dilampirkan. Jawaban yang Anda berikan akan sangat membantu penelitian ini, dan kuisioner ini hanya dapat digunakan apabila sudah terisi.

Perlu peneliti informasikan bahwa seluruh data yang diperoleh dari jawaban atas kuisioner ini semata-mata hanya akan digunakan untuk kepentingan penelitian akademis. Semua jawaban kuisioner ini juga akan sangat dijaga kerahasiaannya. Atas bantuan perhatian dan waktu yang Bapak/Ibu berikan saya mengucapkan terima kasih.

Hormat saya,

Alifia Indah Permatasari

A. Identitas Responden

1. Nama :
2. Nama Instansi :
3. Usia :
4. Jenis Kelamin : Laki-laki Perempuan
5. Pendidikan Terakhir : SMP SMA
 D3 S1 Lainnya.....
6. Jabatan :
7. Lama Bekerja :

B. Petunjuk Pengisian

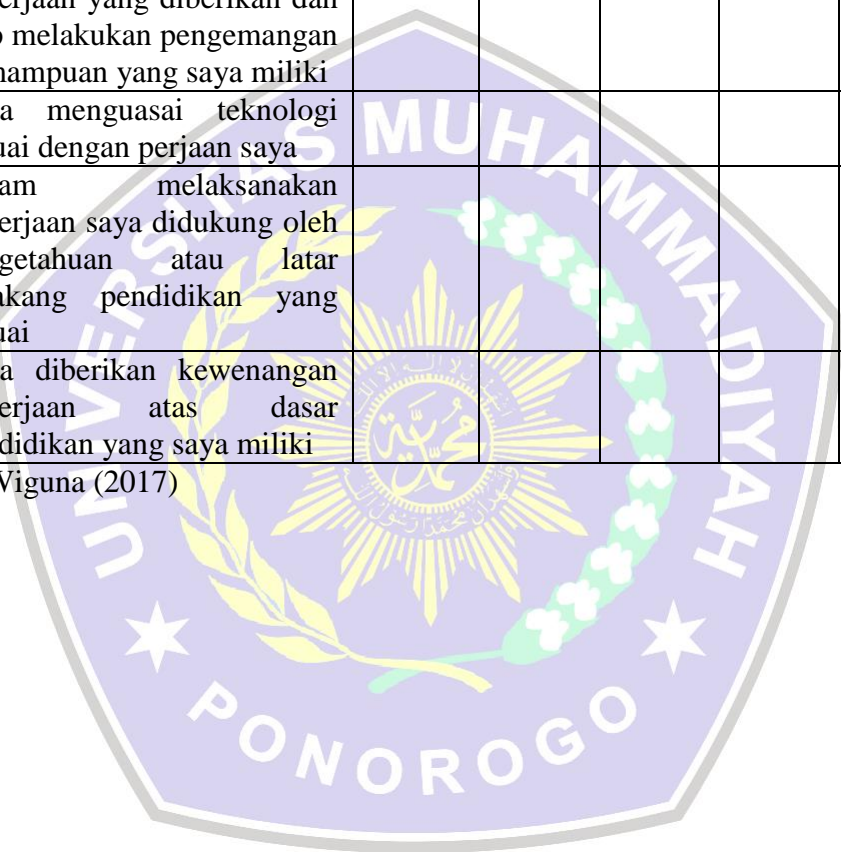
Mohon Bapak/Ibu memberikan pendapat dengan cara memberikan tanda cek list (√) dikolom yang telah disediakan dengan petunjuk sebagai berikut:

- SS : Sangat Setuju
- S : Setuju
- N : Netral
- TS : Tidak Setuju
- STS : Sangat Tidak Setuju

A. Kompetensi Sumber Daya Manusia

No	Pernyataan	Sangat Tidak Setuju	Tidak Setuju	Netral	Setuju	Sangat Setuju
		1	2	3	4	5
1.	Saya mampu melakukan perubahan dalam segala bidang, terutama perilaku dan kemampuan mengembangkan diri					
2.	Saya memahami setiap pekerjaan yang diberikan dan siap melakukan pengemangan kemampuan yang saya miliki					
3.	Saya menguasai teknologi sesuai dengan perjaan saya					
4.	Dalam melaksanakan pekerjaan saya didukung oleh pengetahuan atau latar belakang pendidikan yang sesuai					
5.	Saya diberikan kewenangan pekerjaan atas dasar pendidikan yang saya miliki					

Sumber: Wiguna (2017)



B. Pelatihan

No	Pernyataan	Sangat Tidak Setuju	Tidak Setuju	Netral	Setuju	Sangat Setuju
		1	2	3	4	5
1.	Tempat saya bekerja memiliki program pelatihan dan pendidikan guna mengajarkan cara menggunakan sistem keuangan desa (SISKEUDES) yang benar					
2.	Saya telah memiliki program pelatihan dan pendidikan mengenai sistem keuangan desa (SISKEUDES), sehingga saya merasa harus memahami bahasa, prosedur dan data secara efektif					
3.	Banyak keuntungan yang saya dapat dari program pelatihan dan pendidikan yang diadakan					
4.	Pelatihan dan pendidikan sistem keuangan desa (SISKEUDES) yang diberikan sangat mempengaruhi keberhasilan saya dalam melaksanakan pekerjaan saya					
5.	Tempat saya bekerja mempunyai kebijakan dalam pelatihan dan pendidikan sebagai praktik sumber daya manusia sesuai dengan jabatan dan bagiannya					

Sumber: Wiguna (2017)

C. Manajemen Kontrol

No	Pernyataan	Sangat Tidak Setuju	Tidak Setuju	Netral	Setuju	Sangat Setuju
		1	2	3	4	5
1.	Pemerintah desa memiliki struktur organisasi yang jelas					

2.	Adanya kejelasan tugas dan wewenang dalam Pemerintah desa					
3.	Peralatan dan persediaan selalu disimpan ditempat yang diamankan secara fisik dan dilindungi dari kerusakan					
4.	Kepala desa selaku pemimpin pemerintahan desa sering memberikan keteladanan dalam pelaksanaan peraturan yang berlaku					
5.	Komunikasi telah dilaksanakan secara terbuka dan efektif					
6.	Kepala desa selalu melakukan review kinerja yang dibandingkan dengan tolak ukur kinerja					
7.	Pemerintah desa telah mengimplementasikan sistem informasi manajemen pemerintah dalam bentuk sistem aplikasi yang dapat menunjang penyajian laporan keuangan					
8.	Pemerintah desa selalu melakukan evaluasi tentang kelebihan dan kelemahan serta membuat rekomendasi untuk memperbaiki pengendalian internal					
9.	Selalu ada tindak lanjut dari setiap hasil temuan/ <i>review</i> dan saran yang diberikan oleh inspektorat					


Sumber: Ibnu Wardana (2016)

D. Penggunaan Sistem Keuangan Desa

No	Pernyataan	Sangat Tidak Setuju	Tidak Setuju	Netral	Setuju	Sangat Setuju
		1	2	3	4	5
1.	Sistem keuangan desa (SISKEUDES) mempunyai dampak terhadap keefektivan dan produktivitas pekerjaan saya					
2.	Sistem keuangan desa (SISKEUDES) dapat meningkatkan komunikasi saya dengan divisi lain dalam perusahaan					
3.	Sistem keuangan desa (SISKEUDES) dapat meningkatkan kualitas pengambilan keputusan yang harus saya buat					
4.	Sistem keuangan desa (SISKEUDES) dapat meningkatkan kualitas tanggungjawab saya pada pekerjaan					
5.	Sistem keuangan desa (SISKEUDES) dapat meningkatkan kinerja seluruh bagian dalam organisasi					

Sumber: Wiguna (2017)

Lampiran 2. Surat Permohonan Izin Penelitian

 UNIVERSITAS MUHAMMADIYAH PONOROGO
FAKULTAS EKONOMI
Jl. Budi Utomo No. 10 Ponorogo 63471 Jawa Timur Indonesia
Telp (0352) 481124, Fax. (0352) 461796, e-mail : akademik@umpo.ac.id Website: www.umpo.ac.id
Akreditasi Institusi B oleh BAN-PT
(SK Nomor : 77/SK/BAN-PT/Ak-PPJ/PT/IV/2020)

Nomor : 1478 /IV.4/PN/2021 ✓
Hal : Ijin Penelitian

Ponorogo, 17 November 2021 ✓

Kepada :
Yth. Kepala Badan Kesatuan Bangsa dan Politik Kabupaten Ponorogo
Jl. Aloon-aloon Utara No.6 Ponorogo

Assalaamualaikumwr. wb.

Yang bertandatangan di bawah ini :

Nama : SLAMET SANTOSO, SE, M.Si
NIK : 19701016 199904 12
Jabatan : Wakil Dekan Fakultas Ekonomi
Universitas Muhammadiyah Ponorogo


Menerangkan bahwa mahasiswa :

Nama : Alifia Indah Permatasari ✓
NIM : 17441483
Semester : IX
Jurusan : S1-Akuntansi
No. HP : 082245392243
Lokasi/Objek : Desa Se-Kecamatan Sooko ✓
Lama Penelitian : 3 Bulan
Bidang : Akuntansi Sektor Publik
Judul Skripsi : Pengaruh Kompetensi Sumber Daya Manusia, Pelatihan, Dan Manajemen Kontrol Terhadap Penggunaan Sistem Keuangan Desa (Studi Empiris Pada Desa-Desa Di Kecamatan Sooko Kabupaten Ponorogo)



Adalah benar benar mahasiswa Fakultas Ekonomi Universitas Muhammadiyah Ponorogo. Dalam hal ini mohon diberi kesempatan untuk mengadakan penelitian pada Instansi/Perusahaan yang Bapak/Ibu Pimpinan melaksanakan tugas skripsi. ✓

Demikian atas perhatian dan kerjasamanya, kami sampaikan terimakasih.

Wassalaamualaikumwr. wb.

Wakil Dekan,

SLAMET SANTOSO, SE, M.Si
NIK. 19701016 199904 12

Lampiran 3. Surat Rekomendasi Penelitian

	PEMERINTAH KABUPATEN PONOROGO BADAN KESATUAN BANGSA DAN POLITIK Jalan Aloon-aloon Utara Nomor 6 Telepon (0352) 483852 PONOROGO	Kode Pos 63413
REKOMENDASI		
Nomor : 072 / 465 / 405.28 / 2021		
Berdasarkan surat dari Wakil Dekan Fakultas Ekonomi Universitas Muhammadiyah Ponorogo, tanggal 17 November 2021, Nomor: 1478/IV.4/PN/2021, Perihal Permohonan Ijin Penelitian.		
Dengan ini Kepala Badan Kesatuan Bangsa Dan Politik Kabupaten Ponorogo Memberikan Rekomendasi Kepada :		
Nama Peneliti	:	ALIFIA INDAH PERMATASARI Mhs. Fakultas Ekonomi Universitas Muhammadiyah Ponorogo.
Alamat	:	Dukuh Jurug RT. 002 / RW. 004 Desa/Kel Jurug Kec. Sooko Kab. Ponorogo
Thema/Acara Survey/Research/ PKL/Pengumpulan Data/Magang	:	" Pengaruh Kompetensi Sumber Daya Manusia, Pelatihan, Dan Manajemen Kontrol Terhadap Penggunaan Sistem Keuangan Desa (Studi Empiris Pada Desa-Desa Di Kecamatan Sooko Kabupaten Ponorogo) "
Daerah/Tempat dilakukan PKN/ Survey/Pengumpulan Data	:	Kecamatan Sooko Kabupaten Ponorogo
Tujuan Penelitian	:	Skripsi
Lamanya	:	3 (tiga) Bulan Sejak Surat Dikeluarkan
Bidang Penelitian / Magang/PKL	:	Akuntansi Sektor Publik
Status Penelitian	:	Baru
Nama Penanggung Jawab / Koordinator Penelitian	:	SLAMET SANTOSO, SE., M.Si. Wakil Dekan Fakultas Ekonomi UNMUH Ponorogo
Anggota / Peserta	:	-
Nama Lembaga	:	Universitas Muhammadiyah Ponorogo.
<u>Dengan ketentuan-ketentuan sebagai berikut:</u>		
<ol style="list-style-type: none">1. Harus Melaksanakan Protokol Kesehatan Covid 19 ;2. Dalam jangka waktu 1 X 24 jam setelah tiba ditempat yang dituju diwajibkan melaporkan kedatangannya kepada Camat setempat;3. Mentaati ketentuan- ketentuan yang berlaku dalam Daerah Hukum Pemerintah setempat;4. Menjaga tata tertib, keamanan, kesopanan dan kesusilaan serta menghindari pernyataan baik dengan lisan ataupun tulisan / lukisan yang dapat melukai / menyinggung perasaan atau menghina Agama, Bangsa dan Negara dari suatu golongan penduduk;5. Tidak diperkenankan menjalankan kegiatan-kegiatan diluar ketentuan-ketentuan yang telah ditetapkan seperti tersebut diatas;6. Setelah berakhirnya dilakukan Survey / Research / PKL diwajibkan terlebih dahulu melaporkan kepada Pejabat Pemerintah setempat mengenai selesainya pelaksanaan Survey / Research / PKL, sebelum meninggalkan daerah tempat Survey / Research / PKL;7. Dalam jangka waktu 1 (satu) bulan setelah selesai dilakukan Survey / Research / PKL diwajibkan memberikan laporan tentang pelaksanaan dan hasil-hasilnya kepada: - Kepala Badan Kesatuan Bangsa Dan Politik Kabupaten Ponorogo;8. Surat Keterangan ini akan dinyatakan tidak berlaku apabila ternyata bahwa pemegang Surat Keterangan ini tidak memenuhi ketentuan-ketentuan sebagaimana tersebut diatas.		
Demikian untuk menjadikan perhatian dan guna seperlunya.		
Ponorogo 19 November 2021		
a.n. KEPALA BADAN KESATUAN BANGSA DAN POLITIK KABUPATEN PONOROGO Kabid. Kesbang		
 Drs. TRIKARJANTO, MM. Pembina NIP. 19640610 199710 1 001		
Tembusan Yth.: Dekan Fakultas Ekonomi Universitas Muhammadiyah Ponorogo		

Lampiran 4. Data Identitas Responden

No.	Jenis Kelamin	Usia	Pendidikan Terakhir	Jabatan	Lama Kerja
1.	Laki-Laki	51-60	SMA	Kepala Desa	>10 Tahun
2.	Perempuan	41-50	S1	Kaur Tata Usaha dan Umum	>10 Tahun
3.	Laki-Laki	41-50	SMA	Kaur Keuangan	>10 Tahun
4.	Laki-Laki	51-60	SMA	Kaur Perencanaan	>10 Tahun
5.	Laki-Laki	51-60	SMA	Kasi Pemerintahan	>10 Tahun
6.	Laki-Laki	41-50	SMA	Kasi Kesejahteraan	>10 Tahun
7.	Laki-Laki	51-60	SMA	Kasi Pelayanan	>10 Tahun
8.	Laki-Laki	51-60	S1	Kepala Desa	1-5 Tahun
9.	Laki-Laki	31-40	SMA	Sekretaris Desa	6-10 Tahun
10.	Laki-Laki	41-50	SMA	Kaur Tata Usaha dan Umum	>10 Tahun
11.	Laki-Laki	41-50	SMA	Kaur Keuangan	6-10 Tahun
12.	Laki-Laki	51-60	SMA	Kaur Perencanaan	>10 Tahun
13.	Laki-Laki	51-60	SMA	Kasi Pemerintahan	6-10 Tahun
14.	Laki-Laki	51-60	SMA	Kasi Kesejahteraan	6-10 Tahun
15.	Laki-Laki	41-50	SMA	Kasi Pelayanan	6-10 Tahun
16.	Laki-Laki	41-50	S1	Kepala Desa	>10 Tahun
17.	Perempuan	51-50	S1	Sekretaris Desa	6-10 Tahun
18.	Laki-Laki	41-50	S1	Kaur Tata Usaha dan Umum	6-10 Tahun
19.	Laki-Laki	51-60	S1	Kaur Keuangan	6-10 Tahun
20.	Laki-Laki	51-60	SMA	Kaur Perencanaan	6-10 Tahun
21.	Laki-Laki	51-60	SMA	Kasi Pemerintahan	>10 Tahun
22.	Laki-Laki	41-50	SMA	Kasi Kesejahteraan	1-5 Tahun
23.	Laki-Laki	51-60	SMP	Kasi Pelayanan	>10 Tahun
24.	Laki-Laki	61-70	SMA	Kepala Desa	>10 Tahun
25.	Laki-Laki	51-60	SMA	Sekretaris Desa	1-5 Tahun
26.	Laki-Laki	41-50	SMA	Kaur Tata Usaha dan Umum	>10 Tahun
27.	Laki-Laki	51-60	SMA	Kaur Keuangan	>10 Tahun
28.	Laki-Laki	41-50	SMA	Kaur	6-10 Tahun

				Perencanaan	
29.	Laki-Laki	31-40	S1	Kasi Pemerintahan	1-5 Tahun
30.	Laki-Laki	21-30	S1	Kasi Kesejahteraan	1-5 Tahun
31.	Laki-Laki	51-60	SMA	Kasi Pelayanan	>10 Tahun
32.	Laki-Laki	51-60	SMA	Kepala Desa	>10 Tahun
33.	Laki-Laki	41-50	SMA	Sekretaris Desa	6-10 Tahun
34.	Laki-Laki	51-60	SMA	Kaur Tata Usaha dan Umum	>10 Tahun
35.	Laki-Laki	31-40	SMA	Kaur Keuangan	6-10 Tahun
36.	Laki-Laki	21-30	S1	Kaur Perencanaan	1-5 Tahun
37.	Perempuan	51-60	SMA	Kasi Pemerintahan	6-10 Tahun
38.	Laki-Laki	51-50	SMA	Kasi Kesejahteraan	1-5 Tahun
39.	Laki-Laki	21-30	SMA	Kasi Pelayanan	1-5 Tahun
40.	Laki-Laki	51-60	SMA	Kepala Desa	1-5 Tahun
41.	Laki-Laki	51-60	SMA	Sekretaris Desa	>10 Tahun
42.	Laki-Laki	51-60	S1	Kaur Tata Usaha dan Umum	6-10 Tahun
43.	Laki-Laki	41-50	SMA	Kaur Keuangan	>10 Tahun
44.	Laki-Laki	41-50	SMA	Kaur Perencanaan	6-10 Tahun
45.	Laki-Laki	51-60	SMA	Kasi Pemerintahan	>10 Tahun
46.	Perempuan	41-50	SMA	Kasi Kesejahteraan	>10 Tahun
47.	Laki-Laki	51-60	SMA	Kasi Pelayanan	>10 Tahun

Lampiran 5. Data Jawaban Responden

A. Kompetensi Sumber Daya Manusia (X1)

No. Resp	Item Pernyataan Kompetensi Sumber Daya Manusia (X1)					Total X1
	X1.1	X1.2	X1.3	X1.4	X1.5	
1.	5	4	4	4	4	21
2.	4	4	4	4	4	20
3.	3	4	4	4	5	20
4.	4	4	4	5	4	21
5.	4	4	4	4	3	19
6.	4	4	4	5	5	22
7.	4	4	5	5	5	23
8.	4	4	4	4	3	19
9.	5	4	4	4	5	22
10.	4	4	4	5	5	22
11.	4	4	4	4	4	20
12.	5	4	4	4	4	21
13.	4	4	4	5	4	21
14.	4	4	4	4	4	20
15.	4	4	4	4	4	20
16.	4	4	4	4	5	21
17.	4	4	4	4	4	20
18.	5	4	4	5	5	23
19.	3	3	4	4	4	18
20.	4	4	4	5	5	22
21.	4	4	4	5	5	22
22.	3	3	4	4	4	18
23.	4	4	4	4	4	20
24.	4	4	4	4	4	20
25.	4	4	4	4	5	21
26.	4	4	4	4	5	21
27.	5	5	5	4	4	23
28.	4	4	4	4	4	20
29.	4	4	4	3	3	18
30.	4	4	4	4	4	20
31.	4	4	4	4	4	20
32.	4	4	4	4	4	20
33.	4	4	4	4	4	20
34.	3	3	3	3	3	15
35.	4	4	4	4	4	20
36.	4	4	4	5	4	21
37.	5	5	4	4	4	22

38.	4	4	4	4	4	20
39.	4	4	4	4	5	21
40.	3	3	3	3	3	15
41.	5	5	4	4	4	22
42.	5	5	5	4	4	23
43.	4	5	4	4	4	21
44.	5	5	5	5	4	24
45.	4	5	4	5	4	22
46.	2	2	3	4	4	15
47.	2	2	3	3	3	13

B. Pelatihan (X2)

No. Resp	Item Pernyataan Pelatihan (X2)					Total X2
	X2.1	X2.2	X2.3	X2.4	X2.5	
1.	5	4	4	4	4	21
2.	5	4	4	4	4	21
3.	4	4	4	4	4	20
4.	4	4	4	4	5	21
5.	4	4	4	4	4	20
6.	4	4	5	4	5	22
7.	4	4	5	5	5	23
8.	4	4	4	4	4	20
9.	4	4	4	5	5	22
10.	4	4	4	5	5	22
11.	4	4	4	4	4	20
12.	5	4	4	4	4	21
13.	3	5	5	4	4	21
14.	5	5	3	3	3	19
15.	3	3	5	5	4	20
16.	4	4	4	4	5	21
17.	4	4	4	4	5	21
18.	5	5	5	4	4	23
19.	3	3	4	4	4	18
20.	5	5	4	4	4	22
21.	4	4	4	5	5	22
22.	3	3	4	4	5	19
23.	4	4	4	4	4	20
24.	3	3	4	5	5	20
25.	5	4	4	4	4	21

26.	5	4	4	4	4	21
27.	5	5	5	4	4	23
28.	4	3	5	5	5	22
29.	3	3	3	3	5	17
30.	4	4	4	4	4	20
31.	4	4	4	4	4	20
32.	4	4	4	4	4	20
33.	5	5	5	5	5	25
34.	3	3	3	3	3	15
35.	4	4	4	4	4	20
36.	5	4	4	4	4	21
37.	4	4	4	5	5	22
38.	4	4	4	4	4	20
39.	3	3	5	5	5	21
40.	3	3	3	3	3	15
41.	5	5	4	4	4	22
42.	5	5	5	4	4	23
43.	4	4	4	4	5	21
44.	5	5	4	5	5	24
45.	5	5	4	4	4	22
46.	2	3	4	3	3	15
47.	3	3	3	2	2	13

C. Manajemen Kontrol (X3)

No. Resp	Item Pernyataan Manajemen Kontrol (X3)						Total_X3
	X3.1	X3.2	X3.3	X3.4	X3.5	X3.6	
1.	4	4	4	3	3	3	21
2.	4	3	3	4	3	4	21
3.	3	3	3	3	4	4	20
4.	3	3	3	4	4	4	21
5.	3	3	3	3	4	4	20
6.	3	3	4	4	4	4	22
7.	4	4	3	3	4	5	23
8.	3	3	3	3	4	4	20
9.	4	4	4	4	3	3	22
10.	4	4	4	3	3	4	22
11.	4	4	3	3	3	3	20
12.	4	3	3	4	4	3	21
13.	3	3	3	4	4	4	21

14.	3	3	3	4	3	4	20
15.	3	3	4	4	3	3	20
16.	3	3	3	4	4	4	21
17.	3	3	3	4	4	4	21
18.	3	4	4	4	4	4	23
19.	3	3	3	3	3	3	18
20.	3	4	3	4	4	4	22
21.	3	3	3	4	3	4	20
22.	2	3	3	3	3	3	17
23.	3	3	3	3	4	4	20
24.	3	3	3	3	4	4	20
25.	4	3	3	4	3	4	21
26.	4	4	4	3	3	3	21
27.	3	4	4	4	4	4	23
28.	4	4	4	3	3	3	21
29.	3	3	3	3	3	4	19
30.	4	4	3	3	3	3	20
31.	3	3	3	3	4	4	20
32.	3	3	3	3	3	4	19
33.	3	3	3	4	4	4	21
34.	2	2	2	3	3	3	15
35.	4	4	3	3	3	3	20
36.	3	3	3	4	4	4	21
37.	3	4	3	4	4	4	22
38.	3	3	3	3	4	4	20
39.	4	4	3	3	3	4	21
40.	2	2	2	3	3	3	15
41.	3	3	4	4	4	4	22
42.	4	4	4	4	4	3	23
43.	3	3	3	4	4	4	21
44.	4	4	4	4	4	4	24
45.	3	3	4	4	4	4	22
46.	2	2	2	3	3	3	15
47.	2	2	3	2	2	2	13

D. Penggunaan Sistem Keuangan Desa (Y)

No. Resp	Item Pernyataan Penggunaan Sistem Keuangan Desa (Y)					
	Y.1	Y.2	Y.3	Y.4	Y.5	Total Y
1.	4	4	4	4	5	21
2.	5	4	4	4	4	21
3.	4	3	3	5	5	20

4.	4	4	4	4	5	21
5.	4	4	4	4	4	20
6.	5	5	4	4	4	22
7.	4	4	5	5	5	23
8.	4	4	4	4	4	20
9.	5	5	4	4	4	22
10.	4	4	4	5	5	22
11.	4	4	4	5	3	20
12.	4	4	4	4	5	21
13.	4	4	4	4	5	21
14.	4	4	4	4	4	20
15.	5	4	4	4	3	20
16.	5	4	4	4	4	21
17.	4	4	4	4	5	21
18.	5	5	5	4	4	23
19.	4	4	4	3	3	18
20.	4	4	4	5	5	22
21.	5	5	4	4	4	22
22.	3	3	3	4	4	17
23.	5	3	4	4	4	20
24.	4	4	4	4	4	20
25.	5	4	4	4	4	21
26.	4	4	4	4	5	21
27.	5	5	5	4	4	23
28.	4	4	4	5	5	22
29.	3	3	4	4	4	18
30.	4	4	4	4	4	20
31.	4	4	4	4	4	20
32.	4	4	3	4	4	19
33.	4	4	4	4	5	21
34.	3	3	3	3	3	15
35.	4	4	4	4	4	20
36.	5	4	4	4	4	21
37.	4	4	4	5	5	22
38.	4	4	4	4	4	20
39.	5	4	4	4	4	21
40.	3	3	3	3	3	15
41.	4	4	4	5	5	22
42.	5	5	4	4	5	23
43.	4	4	5	4	4	21

44.	5	5	5	5	4	24
45.	4	4	5	5	4	22
46.	3	3	3	3	3	15
47.	3	3	3	2	2	13



Lampiran 6. Distribusi Frekuensi Jawaban Responden

A. Kompetensi Sumber Daya Manusia (X1)

Statistics

		X1.1	X1.2	X1.3	X1.4	X1.5	Total_X1
N	Valid	47	47	47	47	47	47
	Missing	0	0	0	0	0	0
Mean		4,00	3,98	4,00	4,15	4,13	20,26
Std. Error of Mean		,101	,094	,061	,080	,089	,325
Median		4,00	4,00	4,00	4,00	4,00	20,00
Mode		4	4	4	4	4	20
Std. Deviation		,692	,642	,417	,551	,612	2,231
Variance		,478	,413	,174	,303	,375	4,977
Range		3	3	2	2	2	11
Minimum		2	2	3	3	3	13
Maximum		5	5	5	5	5	24
Sum		188	187	188	195	194	952

X1.1

		Frequency	Percent	Valid Percent	Cumulative Percent
Valid	TIDAK SETUJU	2	4,3	4,3	4,3
	NETRAL SETUJU	5	10,6	10,6	14,9
	SANGAT SETUJU	31	66,0	66,0	80,9
	Total	47	100,0	100,0	100,0

X1.2

		Frequency	Percent	Valid Percent	Cumulative Percent
Valid	TIDAK SETUJU	2	4,3	4,3	4,3
	NETRAL SETUJU	4	8,5	8,5	12,8
	SANGAT SETUJU	34	72,3	72,3	85,1
	Total	47	100,0	100,0	100,0

X1.3

		Frequency	Percent	Valid Percent	Cumulative Percent
Valid	NETRAL	4	8,5	8,5	8,5
	SETUJU	39	83,0	83,0	91,5
	SANGAT SETUJU	4	8,5	8,5	100,0
	Total	47	100,0	100,0	

X1.4

		Frequency	Percent	Valid Percent	Cumulative Percent
Valid	NETRAL	4	8,5	8,5	8,5
	SETUJU	32	68,1	68,1	76,6
	SANGAT SETUJU	11	23,4	23,4	100,0
	Total	47	100,0	100,0	

X1.5

		Frequency	Percent	Valid Percent	Cumulative Percent
Valid	NETRAL	6	12,8	12,8	12,8
	SETUJU	29	61,7	61,7	74,5
	SANGAT SETUJU	12	25,5	25,5	100,0
	Total	47	100,0	100,0	

B. Pelatihan (X2)**Statistics**

		X2.1	X2.2	X2.3	X2.4	X2.5	Total_X2
N	Valid	47	47	47	47	47	47
	Missing	0	0	0	0	0	0
Mean		4,06	3,98	4,11	4,09	4,23	20,47
Std. Error of Mean		,115	,099	,082	,095	,102	,343
Median		4,00	4,00	4,00	4,00	4,00	21,00
Mode		4	4	4	4	4	20 ^a
Std. Deviation		,791	,675	,561	,654	,698	2,348
Variance		,626	,456	,315	,427	,488	5,515
Range		3	2	2	3	3	12
Minimum		2	3	3	2	2	13
Maximum		5	5	5	5	5	25
Sum		191	187	193	192	199	962

X2.1

		Frequency	Percent	Valid Percent	Cumulative Percent
Valid	TIDAK SETUJU	1	2,1	2,1	2,1
	NETRAL	10	21,3	21,3	23,4
	SETUJU	21	44,7	44,7	68,1
	SANGAT SETUJU	15	31,9	31,9	100,0
	Total	47	100,0	100,0	

X2.2

		Frequency	Percent	Valid Percent	Cumulative Percent
Valid	NETRAL	11	23,4	23,4	23,4
	SETUJU	26	55,3	55,3	78,7
	SANGAT SETUJU	10	21,3	21,3	100,0
	Total	47	100,0	100,0	

X2.3

		Frequency	Percent	Valid Percent	Cumulative Percent
Valid	NETRAL	5	10,6	10,6	10,6
	SETUJU	32	68,1	68,1	78,7
	SANGAT SETUJU	10	21,3	21,3	100,0
	Total	47	100,0	100,0	

X2.4

		Frequency	Percent	Valid Percent	Cumulative Percent
Valid	TIDAK SETUJU	1	2,1	2,1	2,1
	NETRAL	5	10,6	10,6	12,8
	SETUJU	30	63,8	63,8	76,6
	SANGAT SETUJU	11	23,4	23,4	100,0
	Total	47	100,0	100,0	

X2.5

		Frequency	Percent	Valid Percent	Cumulative Percent
Valid	TIDAK SETUJU	1	2,1	2,1	2,1
	NETRAL	4	8,5	8,5	10,6
	SETUJU	25	53,2	53,2	63,8
	SANGAT SETUJU	17	36,2	36,2	100,0
	Total	47	100,0	100,0	

C. Manajemen Kontrol (X3)

Statistics

		X3.1	X3.2	X3.3	X3.4	X3.5	X3.6	Total_X3
N	Valid	47	47	47	47	47	47	47
	Missing	0	0	0	0	0	0	0
Mean		3,21	3,26	3,21	3,47	3,51	3,66	20,32
Std. Error of Mean		,091	,089	,080	,080	,080	,082	,325
Median		3,00	3,00	3,00	3,00	4,00	4,00	21,00
Mode		3	3	3	3 ^a	4	4	21
Std. Deviation		,623	,607	,549	,546	,547	,562	2,227
Variance		,389	,368	,302	,298	,299	,316	4,961
Range		2	2	2	2	2	3	11
Minimum		2	2	2	2	2	2	13
Maximum		4	4	4	4	4	5	24
Sum		151	153	151	163	165	172	955

X3.1

		Frequency	Percent	Valid Percent	Cumulative Percent
Valid	TIDAK SETUJU	5	10,6	10,6	10,6
	NETRAL SETUJU	27	57,4	57,4	68,1
	SETUJU	15	31,9	31,9	100,0
	Total	47	100,0	100,0	

X3.2

		Frequency	Percent	Valid Percent	Cumulative Percent
Valid	TIDAK SETUJU	4	8,5	8,5	8,5
	NETRAL SETUJU	27	57,4	57,4	66,0
	SETUJU	16	34,0	34,0	100,0
	Total	47	100,0	100,0	

X3.3

		Frequency	Percent	Valid Percent	Cumulative Percent
Valid	TIDAK SETUJU	3	6,4	6,4	6,4
	NETRAL SETUJU	31	66,0	66,0	72,3
	SETUJU	13	27,7	27,7	100,0
	Total	47	100,0	100,0	

X3.4

		Frequency	Percent	Valid Percent	Cumulative Percent
Valid	TIDAK SETUJU	1	2,1	2,1	2,1

NETRAL	23	48,9	48,9	51,1
SETUJU	23	48,9	48,9	100,0
Total	47	100,0	100,0	

X3.5

	Frequency	Percent	Valid Percent	Cumulative Percent
Valid TIDAK SETUJU	1	2,1	2,1	2,1
NETRAL	21	44,7	44,7	46,8
SETUJU	25	53,2	53,2	100,0
Total	47	100,0	100,0	

X3.6

	Frequency	Percent	Valid Percent	Cumulative Percent
Valid TIDAK SETUJU	1	2,1	2,1	2,1
NETRAL	15	31,9	31,9	34,0
SETUJU	30	63,8	63,8	97,9
SANGAT SETUJU	1	2,1	2,1	100,0
Total	47	100,0	100,0	

D. Penggunaan Sistem Keuangan Desa (Y)

Statistics

	Y1	Y2	Y3	Y4	Y5	Total_Y
N Valid	47	47	47	47	47	47
Missing	0	0	0	0	0	0
Mean	4,17	3,98	3,98	4,09	4,15	20,36
Std. Error of Mean	,093	,083	,077	,090	,105	,331
Median	4,00	4,00	4,00	4,00	4,00	21,00
Mode	4	4	4	4	4	21
Std. Deviation	,637	,571	,531	,620	,722	2,269
Variance	,405	,326	,282	,384	,521	5,149
Range	2	2	2	3	3	11
Minimum	3	3	3	2	2	13
Maximum	5	5	5	5	5	24
Sum	196	187	187	192	195	957

Y1

	Frequency	Percent	Valid Percent	Cumulative Percent
Valid NETRAL	6	12,8	12,8	12,8
SETUJU	27	57,4	57,4	70,2
SANGAT SETUJU	14	29,8	29,8	100,0
Total	47	100,0	100,0	

Y2

		Frequency	Percent	Valid Percent	Cumulative Percent
Valid	NETRAL	8	17,0	17,0	17,0
	SETUJU	32	68,1	68,1	85,1
	SANGAT SETUJU	7	14,9	14,9	100,0
	Total	47	100,0	100,0	

Y3

		Frequency	Percent	Valid Percent	Cumulative Percent
Valid	NETRAL	7	14,9	14,9	14,9
	SETUJU	34	72,3	72,3	87,2
	SANGAT SETUJU	6	12,8	12,8	100,0
	Total	47	100,0	100,0	

Y4

		Frequency	Percent	Valid Percent	Cumulative Percent
Valid	TIDAK SETUJU	1	2,1	2,1	2,1
	NETRAL SETUJU	4	8,5	8,5	10,6
	SETUJU	32	68,1	68,1	78,7
	SANGAT SETUJU	10	21,3	21,3	100,0
	Total	47	100,0	100,0	

Y5

		Frequency	Percent	Valid Percent	Cumulative Percent
Valid	TIDAK SETUJU	1	2,1	2,1	2,1
	NETRAL SETUJU	6	12,8	12,8	14,9
	SETUJU	25	53,2	53,2	68,1
	SANGAT SETUJU	15	31,9	31,9	100,0
	Total	47	100,0	100,0	

Lampiran 7. Hasil Analisis Statistik Deskriptif

Statistics

		Total_X1	Total_X2	Total_X3	Total_Y
N	Valid	47	47	47	47
	Missing	0	0	0	0
Mean		20.26	20.47	20.32	20.36
Std. Deviation		2.231	2.348	2.227	2.269
Minimum		13	13	13	13
Maximum		24	25	24	24

Total_X1

		Frequency	Percent	Valid Percent	Cumulative Percent
Valid	13	1	2.1	2.1	2.1
	15	3	6.4	6.4	8.5
	18	3	6.4	6.4	14.9
	19	2	4.3	4.3	19.1
	20	15	31.9	31.9	51.1
	21	10	21.3	21.3	72.3
	22	8	17.0	17.0	89.4
	23	4	8.5	8.5	97.9
	24	1	2.1	2.1	100.0
	Total	47	100.0	100.0	

Total_X2

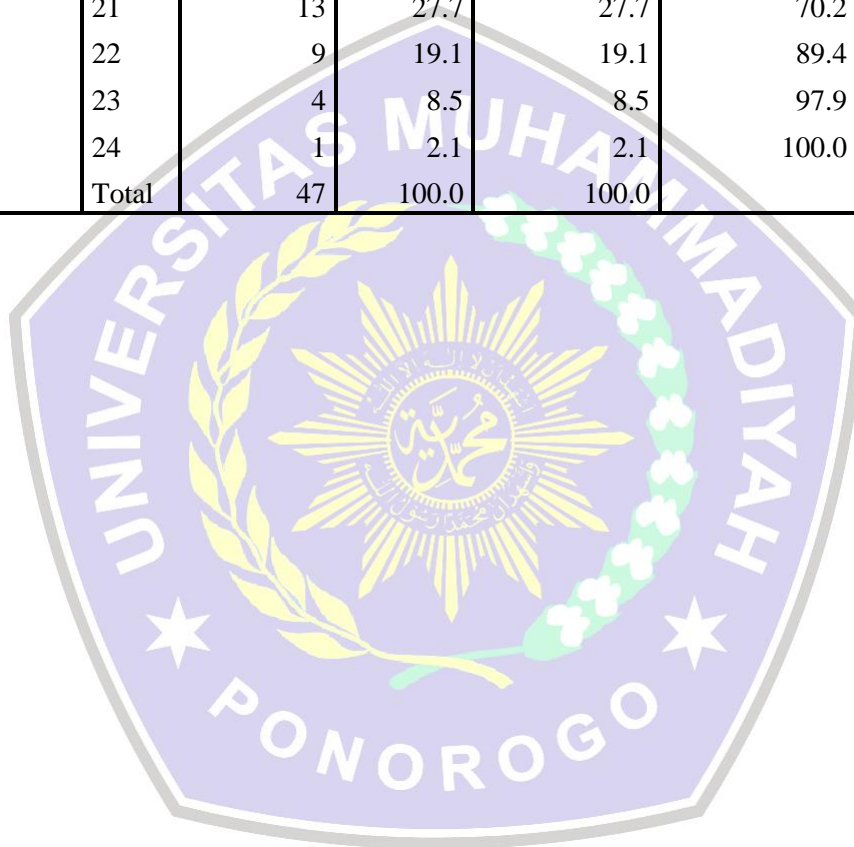
		Frequency	Percent	Valid Percent	Cumulative Percent
Valid	13	1	2.1	2.1	2.1
	15	3	6.4	6.4	8.5
	17	1	2.1	2.1	10.6
	18	1	2.1	2.1	12.8
	19	2	4.3	4.3	17.0
	20	12	25.5	25.5	42.6
	21	12	25.5	25.5	68.1
	22	9	19.1	19.1	87.2
	23	4	8.5	8.5	95.7
	24	1	2.1	2.1	97.9
	25	1	2.1	2.1	100.0
	Total	47	100.0	100.0	

Total_X3

		Frequency	Percent	Valid Percent	Cumulative Percent
Valid	13	1	2.1	2.1	2.1
	15	3	6.4	6.4	8.5
	17	1	2.1	2.1	10.6
	18	1	2.1	2.1	12.8
	19	2	4.3	4.3	17.0
	20	13	27.7	27.7	44.7
	21	14	29.8	29.8	74.5
	22	7	14.9	14.9	89.4
	23	4	8.5	8.5	97.9
	24	1	2.1	2.1	100.0
	Total	47	100.0	100.0	

Total Y

		Frequency	Percent	Valid Percent	Cumulative Percent
Valid	13	1	2.1	2.1	2.1
	15	3	6.4	6.4	8.5
	17	1	2.1	2.1	10.6
	18	2	4.3	4.3	14.9
	19	1	2.1	2.1	17.0
	20	12	25.5	25.5	42.6
	21	13	27.7	27.7	70.2
	22	9	19.1	19.1	89.4
	23	4	8.5	8.5	97.9
	24	1	2.1	2.1	100.0
	Total		47	100.0	100.0



Lampiran 8. Hasil Uji Validitas

A. Kompetensi Sumber Daya Manusia (X1)

Correlations

		X1.1	X1.2	X1.3	X1.4	X1.5	Total_X1
X1.1	Pearson Correlation	1	.832**	.678**	.342*	.257	.831**
	Sig. (2-tailed)		.000	.000	.018	.081	.000
	N	47	47	47	47	47	47
X1.2	Pearson Correlation	.832**	1	.730**	.378**	.228	.838**
	Sig. (2-tailed)	.000		.000	.009	.123	.000
	N	47	47	47	47	47	47
X1.3	Pearson Correlation	.678**	.730**	1	.473**	.341*	.818**
	Sig. (2-tailed)	.000	.000		.001	.019	.000
	N	47	47	47	47	47	47
X1.4	Pearson Correlation	.342*	.378**	.473**	1	.587**	.711**
	Sig. (2-tailed)	.018	.009	.001		.000	.000
	N	47	47	47	47	47	47
X1.5	Pearson Correlation	.257	.228	.341*	.587**	1	.628**
	Sig. (2-tailed)	.081	.123	.019	.000		.000
	N	47	47	47	47	47	47
Total_X1	Pearson Correlation	.831**	.838**	.818**	.711**	.628**	1
	Sig. (2-tailed)	.000	.000	.000	.000	.000	
	N	47	47	47	47	47	47

** . Correlation is significant at the 0.01 level (2-tailed).

* . Correlation is significant at the 0.05 level (2-tailed).

B. Pelatihan (X2)

Correlations

		X2.1	X2.2	X2.3	X2.4	X2.5	Total_X2
X2.1	Pearson Correlation	1	.775**	.180	.199	.090	.685**
	Sig. (2-tailed)		.000	.225	.179	.546	.000

	N	47	47	47	47	47	47
X2.2	Pearson Correlation	.775**	1	.293*	.152	.057	.678**
	Sig. (2-tailed)	.000		.046	.308	.704	.000
	N	47	47	47	47	47	47
X2.3	Pearson Correlation	.180	.293*	1	.627**	.435**	.688**
	Sig. (2-tailed)	.225	.046		.000	.002	.000
	N	47	47	47	47	47	47
X2.4	Pearson Correlation	.199	.152	.627**	1	.765**	.766**
	Sig. (2-tailed)	.179	.308	.000		.000	.000
	N	47	47	47	47	47	47
X2.5	Pearson Correlation	.090	.057	.435**	.765**	1	.661**
	Sig. (2-tailed)	.546	.704	.002	.000		.000
	N	47	47	47	47	47	47
Total_X2	Pearson Correlation	.685**	.678**	.688**	.766**	.661**	1
	Sig. (2-tailed)	.000	.000	.000	.000	.000	
	N	47	47	47	47	47	47

** . Correlation is significant at the 0.01 level (2-tailed).

* . Correlation is significant at the 0.05 level (2-tailed).

C. Manajemen Kontrol (X3)

Correlations

	X3.1	X3.2	X3.3	X3.4	X3.5	X3.6	Total_X3	
X3.1	Pearson Correlation	1	.773**	.500**	.148	-.007	.087	.670**
	Sig. (2-tailed)		.000	.000	.320	.964	.561	.000
	N	47	47	47	47	47	47	47
X3.2	Pearson Correlation	.773**	1	.616**	.156	.123	.133	.743**
	Sig. (2-tailed)	.000		.000	.294	.411	.373	.000
	N	47	47	47	47	47	47	47
X3.3	Pearson Correlation	.500**	.616**	1	.313*	.137	.028	.672**
	Sig. (2-tailed)	.000	.000		.032	.358	.849	.000
	N	47	47	47	47	47	47	47

X3.4	Pearson Correlation	.148	.156	.313*	1	.493**	.389**	.626**
	Sig. (2-tailed)	.320	.294	.032		.000	.007	.000
	N	47	47	47	47	47	47	47
X3.5	Pearson Correlation	-.007	.123	.137	.493**	1	.648**	.595**
	Sig. (2-tailed)	.964	.411	.358	.000		.000	.000
	N	47	47	47	47	47	47	47
X3.6	Pearson Correlation	.087	.133	.028	.389**	.648**	1	.574**
	Sig. (2-tailed)	.561	.373	.849	.007	.000		.000
	N	47	47	47	47	47	47	47
Total_X3	Pearson Correlation	.670**	.743**	.672**	.626**	.595**	.574**	1
	Sig. (2-tailed)	.000	.000	.000	.000	.000	.000	
	N	47	47	47	47	47	47	47

** . Correlation is significant at the 0.01 level (2-tailed).

* . Correlation is significant at the 0.05 level (2-tailed).

D. Penggunaan Sistem Keuangan Desa (Y)

Correlations

		Y1	Y2	Y3	Y4	Y5	Total_Y
Y1	Pearson Correlation	1	.728**	.525**	.293*	.180	.724**
	Sig. (2-tailed)		.000	.000	.045	.225	.000
	N	47	47	47	47	47	47
Y2	Pearson Correlation	.728**	1	.644**	.313*	.272	.778**
	Sig. (2-tailed)	.000		.000	.032	.065	.000
	N	47	47	47	47	47	47
Y3	Pearson Correlation	.525**	.644**	1	.468**	.292*	.764**
	Sig. (2-tailed)	.000	.000		.001	.046	.000
	N	47	47	47	47	47	47
Y4	Pearson Correlation	.293*	.313*	.468**	1	.652**	.751**
	Sig. (2-tailed)	.045	.032	.001		.000	.000
	N	47	47	47	47	47	47
Y5	Pearson Correlation	.180	.272	.292*	.652**	1	.683**
	Sig. (2-tailed)						
	N						

	Sig. (2-tailed)	.225	.065	.046	.000		.000
	N	47	47	47	47	47	47
Total_Y	Pearson Correlation	.724**	.778**	.764**	.751**	.683**	1
	Sig. (2-tailed)	.000	.000	.000	.000	.000	
	N	47	47	47	47	47	47

** . Correlation is significant at the 0.01 level (2-tailed).

* . Correlation is significant at the 0.05 level (2-tailed).



Lampiran 9. Hasil Uji Reliabilitas

A. Kompetensi Sumber Daya Manusia (X1)

Case Processing Summary

		N	%
Cases	Valid	47	100.0
	Excluded ^a	0	.0
	Total	47	100.0

a. Listwise deletion based on all variables in the procedure.

Reliability Statistics

Cronbach's Alpha	N of Items
.795	6

Item-Total Statistics

	Scale Mean if Item Deleted	Scale Variance if Item Deleted	Corrected Item-Total Correlation	Cronbach's Alpha if Item Deleted
X1.1	36.51	15.255	.773	.739
X1.2	36.53	15.515	.786	.742
X1.3	36.51	17.038	.783	.770
X1.4	36.36	16.714	.642	.770
X1.5	36.38	16.850	.534	.779
Total_X1	20.26	4.977	1.000	.812

B. Pelatihan (X2)

Case Processing Summary

		N	%
Cases	Valid	47	100.0
	Excluded ^a	0	.0
	Total	47	100.0

a. Listwise deletion based on all variables in the procedure.

Reliability Statistics

Cronbach's Alpha	N of Items
.774	6

Item-Total Statistics

	Scale Mean if Item Deleted	Scale Variance if Item Deleted	Corrected Item-Total Correlation	Cronbach's Alpha if Item Deleted
X2.1	36.87	17.592	.579	.738
X2.2	36.96	18.216	.588	.744
X2.3	36.83	18.753	.616	.749
X2.4	36.85	17.782	.699	.730
X2.5	36.70	18.214	.564	.746
Total_X2	20.47	5.515	1.000	.726

C. Manajemen Kontrol (X3)

Case Processing Summary

		N	%
Cases	Valid	47	100.0
	Excluded ^a	0	.0
	Total	47	100.0

a. Listwise deletion based on all variables in the procedure.

Reliability Statistics

Cronbach's Alpha	N of Items
.759	7

Item-Total Statistics

	Scale Mean if Item Deleted	Scale Variance if Item Deleted	Corrected Item-Total Correlation	Cronbach's Alpha if Item Deleted
X3.1	37.43	16.511	.581	.724
X3.2	37.38	16.198	.671	.714

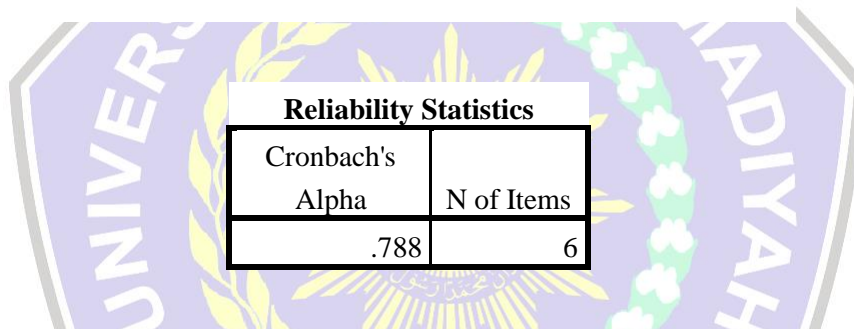
X3.3	37.43	16.858	.595	.728
X3.4	37.17	17.101	.542	.734
X3.5	37.13	17.244	.507	.738
X3.6	36.98	17.282	.480	.741
Total_X3	20.32	4.961	1.000	.723

D. Penggunaan Sistem Keuangan Desa (Y)

Case Processing Summary

		N	%
Cases	Valid	47	100.0
	Excluded ^a	0	.0
	Total	47	100.0

a. Listwise deletion based on all variables in the procedure.



Reliability Statistics	
Cronbach's Alpha	N of Items
.788	6

Item-Total Statistics

	Scale Mean if Item Deleted	Scale Variance if Item Deleted	Corrected Item-Total Correlation	Cronbach's Alpha if Item Deleted
Y1	36.55	16.818	.646	.755
Y2	36.74	16.890	.721	.751
Y3	36.74	17.194	.708	.757
Y4	36.64	16.758	.681	.752
Y5	36.57	16.641	.583	.758
Total_Y	20.36	5.149	1.000	.784

Lampiran 10. Hasil Analisis Regresi Linier Berganda

Variables Entered/Removed^a

Model	Variables Entered	Variables Removed	Method
1	x3, x2, x1 ^b	.	Enter

a. Dependent Variable: Y
b. All requested variables entered.

Coefficients^a

Model		Unstandardized Coefficients		Standardized Coefficients	T	Sig.
		B	Std. Error	Beta		
1	(Constant)	-,269	,391		-,687	,496
	x1	,265	,083	,260	3,190	,003
	x2	,186	,054	,192	3,438	,001
	x3	,564	,088	,554	6,390	,000

a. Dependent Variable: Y

Lampiran 11. Hasil Uji Hipotesis (Uji T, F, R2)

Coefficients^a

Model		Unstandardized Coefficients		Standardized Coefficients	T	Sig.
		B	Std. Error	Beta		
1	(Constant)	-,269	,391		-,687	,496
	x1	,265	,083	,260	3,190	,003
	x2	,186	,054	,192	3,438	,001
	x3	,564	,088	,554	6,390	,000

a. Dependent Variable: Y

ANOVA^a

Model		Sum of Squares	Df	Mean Square	F	Sig.
1	Regression	233,293	3	77,764	939,744	,000 ^b
	Residual	3,558	43	,083		
	Total	236,851	46			

a. Dependent Variable: Y

b. Predictors: (Constant), x3, x2, x1

Model Summary

Model	R	R Square	Adjusted R Square	Std. Error of the Estimate
1	,992 ^a	,985	,984	,288

a. Predictors: (Constant), x3, x2, x1

Lampiran 12. Dokumentasi Penelitian

Dokumentasi Penyebaran Kuesioner





Lampiran 13. Berita Acara Bimbingan Skripsi



UNIVERSITAS MUHAMMADIYAH PONOROGO FAKULTAS EKONOMI

Jl. Budi Utomo No. 10 Ponorogo 63471 Jawa Timur Indonesia
Telp (0352) 481124, Fax. (0352) 461796, e-mail : akademik@umpo.ac.id Website : www.umpo.ac.id
Akreditasi Institusi B oleh BAN-PT
(SK Nomor : 77/SK/BAN-PT/Ak-PPJ/PT/IV/2020)

BERITA ACARA BIMBINGAN SKRIPSI

1. Nama Mahasiswa : ALIFIA INDAH PERMATASARI
2. NIM : 17441483
3. Jurusan : SI Akuntansi
4. Bidang : Akuntansi Sektor Publik
5. Alamat : RT/RW 002/004 Dusun Jurug, Desa Jurug, Kec. Sooko, Kab. Ponorogo
6. Judul Skripsi : Pengaruh Kompetensi Sumber Daya Manusia, Pelatihan, dan Manajemen Kontrol Terhadap Penggunaan Sistem Keuangan Desa (Studi Empiris Pada Desa-Desa di Kecamatan Sooko Kabupaten Ponorogo)
7. Masa Pembimbingan : September 2021 s/d Agustus 2022
8. Tanggal Mengajukan Skripsi :
9. Konsultasi :

Tanggal Disetujui	BAB	Paraf Pembimbing
06 NOV 2021	Pop. Sample. → Rev Bab 1-3.	
10 NOV 2021	ACC Bab 1, 2, 3	
21 Nov 2021	Revisi bab IV	
1-Jan-2022	ACC draft	
13 Jan 2022.	REV. Pembahasan, Saran,	
17 Januari 2022	ACC full Draft	



UNIVERSITAS MUHAMMADIYAH PONOROGO

Jl. Budi Utomo No. 10 Ponorogo 63471 Jawa Timur Indonesia
Telp (0352) 481124, Fax (0352) 461796, e-mail akademik@umpo.ac.id
Akreditasi Institusi B oleh BAN-PT
(SK Nomor : 77/SK/BAN-PT/Ak-PPJ/PT/IV/2020)

BERITA ACARA BIMBINGAN SKRIPSI

1. Nama Mahasiswa : ALIFIA INDAH PERMATASARI
2. NIM : 17441483
3. Jurusan : Akuntansi S-1
4. Bidang : Akuntansi Sektor Publik
5. Alamat : RT/RW 002/004 Dusun Jurug Desa Jurug Kec.
Sooko Kab. Ponorogo
6. Judul Skripsi : Pengaruh Kompetensi Sumber Daya Manusia,
Pelatihan, dan Manajemen Kontrol Terhadap
Penggunaan Sistem Keuangan Desa (Studi
Empiris Pada Desa-Desa di Kecamatan Sooko
Kabupaten Ponorogo)
7. Masa Pembimbingan : September 2020 S/D Agustus 2021
8. Tanggal Mengajukan Skripsi :
9. Konsultasi :

Tanggal Disetujui	KETERANGAN	Paraf Pembimbing
2-12-2020	PRD proposal	[Signature]
9-1-2021	ACC proposal	[Signature]
4-2-2021	REV. proposal (LB, Teori, Hipo, Pop. Sample, dev. op. & instrumen).	[Signature]
12 maret 2021	REV. Same dg sebelumnya	[Signature]
03 maret 2021	ACC proposal	[Signature]
23-4-2021	Teori 2020 II & III	[Signature]
1-6-2021	ACC bab. 1. 2. 3	[Signature]