

**PENGARUH TINGKAT PENDAPATAN, GAYA HIDUP DAN
PENGETAHUAN KEUANGAN TERHADAP PERILAKU
KEUANGAN**

**(Studi Kasus Tenaga Kerja Indonesia (TKI) di Desa Maguwan,
Sambit, Ponorogo)**



Diajukan untuk memenuhi tugas dan melengkapi sebagian syarat-syarat
guna memperoleh Gelar Sarjana Program Strata Satu (S-1)
pada Program Studi Manajemen Fakultas Ekonomi
Universitas Muhammadiyah Ponorogo

Nama : Oktin Anindya P.

NIM : 16414105

Prodi : Manajemen

**FAKULTAS EKONOMI
UNIVERSITAS MUHAMMADIYAH PONOROGO**

2022

HALAMAN PENGESAHAN

Judul : Pengaruh Tingkat Pendapatan, Gaya Hidup dan Pengetahuan Keuangan terhadap Perilaku Keuangan (Studi Kasus Tenaga Kerja Indonesia (TKI) di Desa Maguwan, Sambit, Ponorogo)

Nama : Oktin Anindya Pramesti

NIM : 16414105

Tempat, Tanggal Lahir : Ponorogo, 11 Februari 1998

Program Studi : Manajemen

Isi dan format telah disetujui dan dinyatakan memenuhi syarat
Untuk menyusun skripsi pada Program Studi Manajemen
Fakultas Ekonomi Universitas Muhammadiyah Ponorogo

Ponorogo, 09 Februari 2022

Pembimbing I



Titi Rapini, SE.,MM
NIDN. 0005056301

Pembimbing II



Riawan,S.Pd.,MM
NIDN. 0705128502

Mengetahui

Dekan Fakultas Ekonomi



Dr. Hadi Sumarsono, SE,M,SI
NIP. 19760508 200501 1 002


Dosen Penguji :

Ketua



Titi Rapini, SE.,MM
NIDN. 0005056301

Sekretaris



Dr. Hadi Sumarsono, SE,M,SI
NIP. 19760508 200501 1 002

Anggota



Edi Santoso, SE.MM
NIDN. 0711037401

**PERNYATAAN TIDAK MELANGGAR
KODE ETIK PENELITIAN**

Saya yang bertandatangan di bawah ini menyatakan bahwa, skripsi ini merupakan karya penulis sendiri (ASLI), dan isi dalam skripsi ini tidak terdapat karya yang pernah diajukan oleh orang lain untuk memperoleh gelar akademis di suatu Institusi Pendidikan, dan sepanjang pengetahuan penulis juga tidak terdapat karya atau pendapat yang pernah ditulis dan/atau diterbitkan oleh orang lain, kecuali diacu dalam naskah ini dan disebutkan dalam daftar pustaka.

Ponorogo, 09 Februari 2022

Penulis

Oktin Anindya Pramesti
1641405



MOTTO

“Sukses adalah guru yang buruk. Sukses menggoda orang yang tekun berpikir bahwa mereka tidak bisa gagal.”

(Bill Gates)

“Hanya pendidikan yang bisa menyelamatkan masa depan, tanpa pendidikan indonesia tak mungkin bertahan.”

(Najwa Shihab)

“Hiduplah seakan-akan kamu akan mati hari esok dan belajarlal seolah kamu akan hidup selamanya.”

(Mahatma Gandhi)



PERSEMBAHAN

Yang Utama dari Segalanya

Untuk Allah SWT. sebagai amal ibadahku dalam hidup
Untuk junjunganku, baginda Rasulullah Muhammad SAW.
Sholawat dan salam selalu terlimpahkn keharibannya.


Orang Tua Tercinta

Sebagai tanda bukti bakti, hormat, dan rasa terima aksih yang tiada terhingga.
Semoga ini menjadi langkah awal untuk membuat Ibu dan Ayah bahagia,...
Terima Kasih untuk segalanya,...

Seseorang yang begitu dekat

Sebagai tanda cinta dan sayung.
Sebagai bukti bahwa dengan kebersamaan kita dapat meraih segalanya,...

(Oktin Anindya Pramesti)



RINGKASAN

PENGARUH TINGKAT PENDAPATAN, GAYA HIDUP, DAN PENGETAHUAN KEUANGAN TERHADAP PERILAKU KEUANGAN (STUDI KASUS TENAGA KERJA INDONESIA (TKI) DI DESA MAGUWAN, SAMBIT, PONOROGO)

Penelitian ini bertujuan mengetahui pengaruh Tingkat Pendapatan, Gaya Hidup dan Pengetahuan Keuangan Terhadap Perilaku Keuangan (Studi Kasus Tenaga Kerja Indonesia (TKI) di Desa Maguwan, Sambit, Ponorogo).

Penelitian ini menggunakan pendekatan kuantitatif, yaitu data yang dapat dihitung berupa angka-angka. Penelitian dengan metode kuantitatif ini dimaksudkan untuk mengetahui pengaruh Tingkat Pendapatan, Gaya Hidup dan Pengetahuan Keuangan Terhadap Perilaku Keuangan (Studi Kasus Tenaga Kerja Indonesia (TKI) di Desa Maguwan, Sambit, Ponorogo). Analisis data penulis lakukan diawali dengan pengumpulan dan pengolahan data berupa kuesioner dengan skala likert dimana alternatif jawaban nilai 1 sampai dengan 5, pemberian skor dilakukan atas jawaban pertanyaan baik mengenai Tingkat Pendapatan (X_1), Gaya Hidup (X_2), dan Pengetahuan Keuangan (X_3) maupun Perilaku Keuangan (Y).

Berdasarkan hasil pembahasan sesuai dengan data yang dikelola dengan model analisisregresi linier berganda disimpulkan bahwa ; Berdasarkan hasil uji t variabel independen Tingkat Pendapatan, diperoleh nilai $t_{hitung} > t_{tabel}$ ($2,529 > 2,012$), maka H_0 ditolak artinya terdapat pengaruh Tingkat Pendapatan terhadap Perilaku Keuangan. Gaya Hidup, diperoleh nilai $t_{hitung} < t_{tabel}$ ($1,651 < 2,012$), maka H_0 diterima artinya tidak terdapat pengaruh Gaya Hidup terhadap Perilaku Keuangan. Pengetahuan Keuangan, diperoleh nilai $t_{hitung} < t_{tabel}$ ($0,893 < 2,012$), maka H_0 diterima artinya tidak terdapat pengaruh Pengetahuan Keuangan terhadap Perilaku Keuangan.

Sementara berdasarkan hasil uji F variabel dependen Perilaku Keuangan, diperoleh nilai $F_{hitung} > F_{tabel}$ ($10,430 > 2,81$) maka H_0 ditolak, artinya terdapat pengaruh Tingkat Pendapatan, Gaya Hidup, dan Pengetahuan Keuangan secara simultan terhadap Perilaku Keuangan.

Keyword : Tingkat Pendapatan, Gaya Hidup, Penegtahuan Keuangan, Perilaku Keuangan

KATA PENGANTAR

Segala puji syukur atas kehadiran Allah SWT atas diberikannya rahmat dan hidayah yang senantiasa melimpahkan kepada penulis, sehingga telah mampu menyelesaikan skripsi dengan judul “PENGARUH TINGKAT PENDAPATAN, GAYA HIDUP DAN PENGETAHUAN KEUANGAN TERHADAP PERILAKU KEUANGAN (STUDI KASUS TENAGA KERJA INDONESIA (TKI) DI DESA MAGUWAN, SAMBIT, PONOROGO)” sebagai syarat untuk dapat menyelesaikan Program Sarjana (S1) pada Program Sarjana Fakultas Ekonomi Prodi Manajemen Universitas Muhammadiyah Ponorogo.

Dalam penyusunan skripsi ini masih banyak hambatan dan rintangan yang penulis hadapi, namun pada akhirnya mampu melalui berkat adanya bimbingan serta bantuan dari berbagai pihak baik secara moral dan secara spritual. Untuk pada kesempatan ini penulis menyampaikan ucapan terimakasih kepada :

1. Dr. Happy Susanto, M.A selaku Rektor Universitas Muhammdyah Ponorogo
2. Dr. Hadi Sumarsono,SE.,M.Si , selaku Dekan Fakultas Ekonomi Universitas Muhammadiyah Ponorogo
3. Naning Kristiyana, Se.,MM selaku Ketua Program Studi Manajemen Universitas Muhammadiyah Ponorogo
4. Titi Rapini, SE.,MM selaku Dosen Pembimbing 1 yang senantiasa memberikan arahan dalam menyusun skripsi
5. Riawan,S.Pd.,MM, selaku pembimbing 2 yang senantiasa memberikan arahan dalam menyusun skripsi

6. Seluruh jajaran Dosen dan Staf Fakultas Ekonomi, yang telah memberikan ilmu pendidikan kepada penulis dalam menempuh pendidikan
7. Kedua Orang Tua dan seluruh Anggota Keluarga penulis yang telah memberikan doa dan dukungan selama menempun pendidikan dalam proses menyusun skripsi
8. Seluruh rekan seperjuangan Angkatan 2016, khususnya Manajemen D yang selalu kompak dan saling membantu
9. Dan seluruh pihak yang tidak sempat saya sebutkan satu per satu yang telah memberikan dukungan dalam penyusunan skripsi.

Semoga segala kebaikan dan pertolongan semuanya mendapat berkah dari Allah Swt. dan akhirnya saya menyadari bahwa skripsi ini masih jauh dari kata sempurna, karena keterbatasan ilmu yang saya miliki. Untuk itu saya dengan kerendahan hati mengharapkan saran dan kritik yang sifatnya membangun dari semua pihak demi membangun laporan penelitian ini.

Ponorogo, 09 Februari 2022

DAFTAR ISI

Halaman sampul depan	i
Halaman pengesahan	ii
Pernyataan Tidak Melanggar Kode Etik Penelitian.....	iii
Motto.....	iv
Persembahan	v
Ringkasan.....	vi
Kata pengantar	vii
Daftar isi	ix
Daftar tabel	xi
Daftar gambar	xii
Daftar lampiran.....	xiii

BAB I PENDAHULUAN

A. Latar Belakang.....	1
B. Perumusan Masalah	4
C. Tujuan dan Manfaat.....	4

BAB II TINJAUAN PUSTAKA

A. Landasan Teori	6
B. Penelitian Terdahulu	24
C. Kerangka Pemikiran	26
D. Hipotesis	27

BAB III METODE PENELITIAN


A. Ruang Lingkup Penelitian	31
B. Populasi dan Sampel Penelitian.....	31
C. Jenis Data.....	32
D. Metode Pengambilan Data.....	32
E. Definisi Operasional Variabel	33
F. Metode Analisis Data	37

BAB IV HASIL DAN PEMBAHASAN

A. Hasil Penelitian 44
B. Pembahasan 79

BAB V PENUTUP

A. Kesimpulan..... 83
B. Keterbatasan Peneliti 84
C. Saran 84
Daftar Pustaka..... 85
Lampiran..... 89




DAFTAR TABEL

Tabel 1	Jumlah responden berdasarkan jenis kelamin	50
Tabel 2	Jumlah responden berdasarkan usia	51
Tabel 3	Jumlah responden berdasarkan pendidikan terakhir	52
Tabel 4	Tanggapan responden terhadap tingkat pendapatan	53
Tabel 5	Tanggapan responden terhadap gaya hidup	55
Tabel 6	Tanggapan responden terhadap pengetahuan keuangan	57
Tabel 7	Tanggapan responden terhadap perilaku keuangan	60
Tabel 8	Hasil uji validitas tingkat pendapatan	63
Tabel 9	Hasil uji validitas gaya hidup	64
Tabel 10	Hasil uji validitas pengetahuan keuangan	65
Tabel 11	Hasil uji validitas perilaku keuangan	66
Tabel 12	Hasil uji reliabilitas	67
Tabel 13	<i>Output</i> analisis regresi berganda	68
Tabel 14	<i>Output</i> uji mutikolinearitas.....	70
Tabel 15	<i>Output</i> uji heterodastisitas	71
Tabel 16	<i>Output</i> uji normalitas.....	72
Tabel 17	Hasil uji R square.....	73
Tabel 18	<i>Output</i> uji T.....	74
Tabel 19	Hasil uji simultan	79

DAFTAR GAMBAR

Gambar 1	Daerah penerimaan H_0 pada variabel tingkat pendapatan terhadap perilaku keuangan	75
Gambar 2	Daerah penerimaan H_0 pada variabel gaya hidup terhadap perilaku keuangan	76
Gambar 3	Daerah penerimaan H_0 pada variabel pengetahuan keuangan terhadap perilaku keuangan	77
Gambar 4	Daerah penerimaan H_0 pada tingkat pendapatan, gaya hidup, dan pengetahuan keuangan terhadap perilaku keuangan	78



DAFTAR LAMPIRAN

Lampiran 1 Kuesioner penelitian	89
Lampiran 2 Tabulasi data hasil tanggapan responden.....	96
Lampiran 3 Tabel r	98
Lampiran 4 Tabel f	100
Lampiran 5 Tabel t	101
Lampiran 6 Output uji instrument data	102
Lampiran 7 Output koefisien determinasi, uji asumsi klasik, uji f, uji t,	108
dan analisis regresi linier berganda	

