





Lampiran 1. KUESIONER

KUESIONER PENELITIAN

Kepada Yth.

Responden Penelitian

Di tempat

Terkait dengan penelitian yang akan saya lakukan dengan judul “PENGARUH LITERASI KEUANGAN, SIKAP KEUANGAN DAN *LOCUS OF CONTROL* TERHADAP PERILAKU MANAJEMEN KEUANGAN PADA PELAKU UMKM DI KABUPATEN PONOROGO.” Maka untuk mendukung keberhasilan pelaksanaan penelitian ini, saya mohon kesediaan Saudara/i mengisi daftar pertanyaan yang saya ajukan. Kesediaan Saudara/i merupakan bantuan yang sangat bernilai bagi saya.

Akhir kata, atas bantuan dan kelapangan hati Saudara/i, saya ucapkan banyak terima kasih.

Hormat Saya,

Achmad Ardian Saputra

KUESIONER PENELITIAN

IDENTITAS RESPONDEN

Beri tanda (x) atau (√) pada identitas pengenalan Saudara/i:

- 1) Nama Usaha : *(boleh diisi atau tidak)*
- 2) Alamat Usaha : *(boleh diisi atau tidak)*
- 3) Umur Usaha : tahun
- 4) Jenis Kelamin :
 - a. Laki-laki
 - b. Perempuan
- 5) Umur : Tahun
- 6) Pendidikan Terakhir :
 - a. SMP
 - b. SMA
 - c. Diploma
 - d. S1
 - e. S2
- 7) Memiliki NPWP :
 - a. Ya
 - b. Tidak

PETUNJUK PENGISIAN

Berilah tanda centang (V) pada salah satu alternatif jawaban yang telah tersedia.

Pilihlah jawaban dengan kode :

SS bila Anda **SANGAT SETUJU** dengan pernyataan yang ada

S bila Anda **SETUJU** dengan pernyataan yang ada

N bila Anda **NETRAL** dengan pernyataan yang ada

TS bila Anda **TIDAK SETUJU** dengan pernyataan yang ada

STS bila Anda **SANGAT TIDAK SETUJU** dengan pernyataan yang ada

Literasi Keuangan (X1)

No.	PERTANYAAN	SS	S	N	TS	STS
Pengetahuan Dasar Keuangan Pribadi						
1.	Saya menggunakan perencanaan keuangan untuk mempertimbangkan biaya pengeluaran sehari-hari					
Tabungan dan Pinjaman						
2.	Saya menggunakan bank untuk menyimpan tabungan					
Dana Perlindungan						
3.	Saya mengetahui tujuan dana perlindungan untuk perlindungan akibat risiko yang tidak terduga					
Investasi						
4.	Investasi bermanfaat untuk menyiapkan masa depan yang lebih matang					

Sikap Keuangan (X2)

No.	PERTANYAAN	SS	S	N	TS	STS
Orientasi terhadap keuangan pribadi						
1.	Menjaga catatan keuangan merupakan hal yang penting untuk keuangan					
Filsafat utang						
2.	Berhutang kepada orang lain merupakan hal yang wajar					
Keamanan uang						
3.	Tabungan pribadi akan saya gunakan sebagai pendanaan darurat					

Menilai keuangan pribadi					
4.	Kondisi keuangan saya tidak mengganggu hubungan saya dengan orang lain				

Locus of Control (X3)

No.	PERTANYAAN	SS	S	N	TS	STS
Keyakinan individu terhadap diri sendiri akan keberhasilan dalam mengelola uang						
1.	Saya menentukan keberhasilan keuangan saya					
Cara individu mengelola keuangannya untuk mencapai tujuan						
2.	Saya membeli barang sesuai kebutuhan					
Kebiasaan individu dalam mengelola uang						
3.	Saya mengendalikan uang yang saya gunakan					

Perilaku Manajemen Keuangan (Y)

No.	PERTANYAAN	SS	S	N	TS	STS
Jenis-jenis perencanaan dan anggaran keuangan yang dimiliki						
1.	Saya selalu menyusun anggaran pengeluaran dan belanja (harian, bulanan, atau tahunan)					
Teknik dalam menyusun perencanaan keuangan						
2.	Saya selalu mendahulukan kebutuhan yang paling utama terlebih dahulu dalam anggaran belanja					
Kegiatan menabung.						
3.	Saya selalu menabungkan segera uang sisa atau pendapatan tidak terduga					

Pengeluaran tidak terduga						
4.	Saya menyisihkan dana untuk keperluan pengeluaran tidak terduga					
Kegiatan investasi, kredit/hutang, dan tagihan.						
5.	Saya selalu menyimpan aset untuk investasi masa depan					
Monitoring pengelolaan keuangan.						
6.	Saya mencatat semua pemasukan dan pengeluaran sehari-hari.					
Evaluasi pengelolaan keuangan						
7.	Saya selalu mengevaluasi pengeluaran dengan perencanaan keuangan yang telah disusun					



Lampiran 2. HASIL JAWABAN RESPONDEN



No.	Umur Usaha	Jenis Kelamin	Umur	Pendidikan Terakhir	NPWP
1	3 - 4 tahun	Laki-Laki	26 - 30 tahun	SMA	Ya
2	> 7 tahun	Laki-Laki	> 36 tahun	SMA	Tidak
3	5 - 6 tahun	Laki-Laki	31 - 35 tahun	SMA	Ya
4	3 - 4 tahun	Laki-Laki	26 - 30 tahun	SMA	Ya
5	> 7 tahun	Laki-Laki	> 36 tahun	SMA	Ya
6	3 - 4 tahun	Laki-Laki	26 - 30 tahun	SMP	Ya
7	5 - 6 tahun	Laki-Laki	31 - 35 tahun	SMP	Ya
8	3 - 4 tahun	Laki-Laki	26 - 30 tahun	Diploma	Ya
9	3 - 4 tahun	Perempuan	26 - 30 tahun	SMA	Tidak
10	3 - 4 tahun	Perempuan	26 - 30 tahun	SMA	Ya
11	> 7 tahun	Laki-Laki	> 36 tahun	SMA	Ya
12	5 - 6 tahun	Laki-Laki	31 - 35 tahun	SMA	Ya
13	3 - 4 tahun	Laki-Laki	26 - 30 tahun	S1	Ya
14	5 - 6 tahun	Laki-Laki	31 - 35 tahun	S1	Ya
15	> 7 tahun	Laki-Laki	> 36 tahun	S1	Ya
16	3 - 4 tahun	Laki-Laki	26 - 30 tahun	S1	Ya
17	5 - 6 tahun	Laki-Laki	31 - 35 tahun	S1	Ya
18	> 7 tahun	Perempuan	> 36 tahun	Diploma	Ya
19	5 - 6 tahun	Perempuan	31 - 35 tahun	SMA	Tidak
20	3 - 4 tahun	Perempuan	26 - 30 tahun	SMA	Tidak
21	5 - 6 tahun	Laki-Laki	31 - 35 tahun	SMA	Ya
22	3 - 4 tahun	Laki-Laki	26 - 30 tahun	SMA	Ya
23	3 - 4 tahun	Laki-Laki	26 - 30 tahun	SMA	Ya
24	> 7 tahun	Laki-Laki	> 36 tahun	SMA	Ya
25	5 - 6 tahun	Perempuan	31 - 35 tahun	SMA	Ya
26	3 - 4 tahun	Laki-Laki	26 - 30 tahun	SMA	Ya
27	3 - 4 tahun	Perempuan	26 - 30 tahun	SMP	Tidak
28	> 7 tahun	Laki-Laki	> 36 tahun	SMP	Ya
29	5 - 6 tahun	Perempuan	31 - 35 tahun	SMA	Tidak
30	5 - 6 tahun	Laki-Laki	31 - 35 tahun	S1	Ya
31	3 - 4 tahun	Laki-Laki	26 - 30 tahun	S1	Ya
32	3 - 4 tahun	Laki-Laki	26 - 30 tahun	SMA	Ya
33	5 - 6 tahun	Laki-Laki	31 - 35 tahun	SMP	Ya
34	3 - 4 tahun	Laki-Laki	31 - 35 tahun	Diploma	Ya
35	5 - 6 tahun	Perempuan	31 - 35 tahun	Diploma	Ya
36	> 7 tahun	Perempuan	> 36 tahun	SMP	Tidak
37	> 7 tahun	Perempuan	> 36 tahun	SMA	Ya

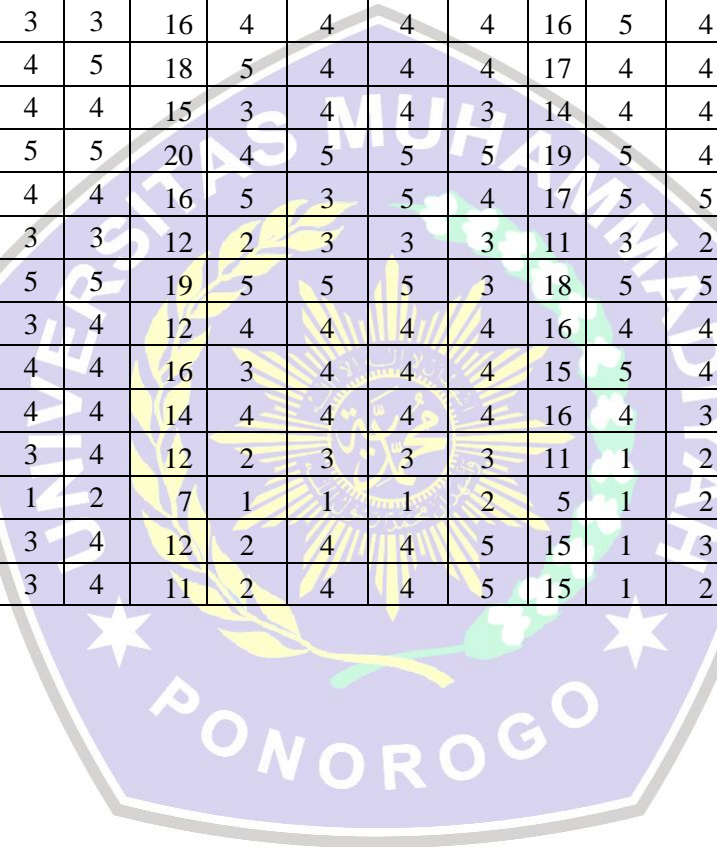
38	3 - 4 tahun	Perempuan	26 - 30 tahun	SMA	Ya
39	3 - 4 tahun	Laki-Laki	26 - 30 tahun	SMA	Ya
40	> 7 tahun	Perempuan	> 36 tahun	SMA	Tidak
41	> 7 tahun	Laki-Laki	> 36 tahun	SMA	Ya
42	3 - 4 tahun	Perempuan	26 - 30 tahun	SMA	Ya
43	5 - 6 tahun	Laki-Laki	31 - 35 tahun	SMA	Ya
44	5 - 6 tahun	Perempuan	31 - 35 tahun	SMA	Ya
45	3 - 4 tahun	Laki-Laki	31 - 35 tahun	S1	Ya
46	> 7 tahun	Perempuan	> 36 tahun	S1	Ya
47	> 7 tahun	Laki-Laki	> 36 tahun	Diploma	Ya
48	3 - 4 tahun	Laki-Laki	26 - 30 tahun	S1	Ya
49	> 7 tahun	Laki-Laki	> 36 tahun	SMA	Ya
50	> 7 tahun	Perempuan	> 36 tahun	SMA	Ya
51	3 - 4 tahun	Laki-Laki	26 - 30 tahun	SMP	Ya
52	> 7 tahun	Laki-Laki	> 36 tahun	S1	Ya
53	5 - 6 tahun	Perempuan	31 - 35 tahun	SMA	Tidak
54	1 - 2 tahun	Laki-Laki	21 - 25 tahun	SMA	Ya
55	5 - 6 tahun	Laki-Laki	31 - 35 tahun	SMA	Ya
56	> 7 tahun	Laki-Laki	> 36 tahun	SMA	Ya
57	3 - 4 tahun	Perempuan	31 - 35 tahun	SMA	Tidak
58	> 7 tahun	Laki-Laki	> 36 tahun	SMA	Ya
59	3 - 4 tahun	Perempuan	26 - 30 tahun	SMA	Tidak
60	3 - 4 tahun	Laki-Laki	26 - 30 tahun	SMA	Ya
61	> 7 tahun	Laki-Laki	> 36 tahun	SMA	Ya
62	5 - 6 tahun	Laki-Laki	31 - 35 tahun	SMA	Ya
63	5 - 6 tahun	Perempuan	31 - 35 tahun	SMA	Ya
64	3 - 4 tahun	Laki-Laki	26 - 30 tahun	SMA	Ya
65	> 7 tahun	Laki-Laki	> 36 tahun	SMA	Ya
66	> 7 tahun	Laki-Laki	> 36 tahun	SMA	Ya
67	5 - 6 tahun	Laki-Laki	31 - 35 tahun	SMA	Ya
68	5 - 6 tahun	Perempuan	31 - 35 tahun	SMA	Ya
69	> 7 tahun	Perempuan	31 - 35 tahun	SMA	Ya
70	5 - 6 tahun	Laki-Laki	31 - 35 tahun	SMA	Ya
71	1 - 2 tahun	Laki-Laki	21 - 25 tahun	SMA	Ya
72	1 - 2 tahun	Laki-Laki	21 - 25 tahun	Diploma	Ya
73	> 7 tahun	Perempuan	> 36 tahun	SMA	Ya
74	5 - 6 tahun	Perempuan	31 - 35 tahun	SMP	Tidak
75	5 - 6 tahun	Laki-Laki	31 - 35 tahun	S2	Ya
76	> 7 tahun	Laki-Laki	> 36 tahun	SMP	Ya

77	> 7 tahun	Perempuan	> 36 tahun	S1	Tidak
78	> 7 tahun	Perempuan	> 36 tahun	S1	Tidak
79	> 7 tahun	Laki-Laki	> 36 tahun	S2	Ya
80	5 - 6 tahun	Laki-Laki	31 - 35 tahun	Diploma	Ya
81	> 7 tahun	Perempuan	> 36 tahun	Diploma	Ya
82	5 - 6 tahun	Perempuan	31 - 35 tahun	S1	Tidak
83	5 - 6 tahun	Laki-Laki	31 - 35 tahun	SMA	Ya
84	> 7 tahun	Laki-Laki	> 36 tahun	SMA	Ya
85	> 7 tahun	Laki-Laki	> 36 tahun	SMA	Ya
86	5 - 6 tahun	Laki-Laki	31 - 35 tahun	SMA	Ya
87	5 - 6 tahun	Perempuan	31 - 35 tahun	S1	Ya
88	> 7 tahun	Laki-Laki	> 36 tahun	S1	Ya
89	3 - 4 tahun	Perempuan	26 - 30 tahun	S1	Ya
90	5 - 6 tahun	Perempuan	31 - 35 tahun	SMA	Tidak
91	5 - 6 tahun	Perempuan	31 - 35 tahun	S1	Ya
92	> 7 tahun	Laki-Laki	> 36 tahun	S1	Ya
93	> 7 tahun	Laki-Laki	> 36 tahun	S1	Ya
94	5 - 6 tahun	Perempuan	> 36 tahun	SMA	Tidak
95	5 - 6 tahun	Perempuan	> 36 tahun	SMA	Ya
96	> 7 tahun	Laki-Laki	> 36 tahun	S1	Ya
97	3 - 4 tahun	Laki-Laki	26 - 30 tahun	SMA	Ya
98	5 - 6 tahun	Laki-Laki	> 36 tahun	SMP	Ya
99	> 7 tahun	Laki-Laki	> 36 tahun	SMA	Ya
100	1 - 2 tahun	Perempuan	21 - 25 tahun	SMA	Ya

Literasi Keuangan (X1)					Sikap Keuangan (X2)					Locus Of Control (X3)			
x.1	x.2	x.3	x.4	x1	x2.1	x2.2	x2.3	x2.4	x2	x3.1	x3.2	x3.3	x3
4	4	5	5	18	4	3	5	5	17	1	2	4	7
4	3	5	5	17	4	3	3	3	13	4	4	5	13
4	3	3	3	13	3	4	4	4	15	5	5	4	14
3	3	4	4	14	3	5	3	3	14	4	4	4	12
3	3	3	3	12	5	4	3	4	16	4	4	4	12
5	3	3	4	15	4	4	4	1	13	4	3	4	11
4	3	4	1	12	4	4	4	3	15	5	4	4	13
4	3	1	3	11	4	4	3	4	15	4	4	4	12
4	4	3	4	15	4	4	4	4	16	4	5	3	12
1	4	4	4	13	4	3	5	3	15	3	4	4	11
4	1	5	3	13	4	3	4	3	14	5	4	4	13
4	4	4	3	15	5	5	1	3	14	4	5	5	14
1	3	1	3	8	4	3	4	4	15	4	4	4	12
4	1	4	4	13	4	4	3	4	15	5	4	4	13
4	3	3	4	14	4	4	3	1	12	4	4	5	13
1	1	3	1	6	4	4	4	4	16	4	3	4	11
4	1	4	4	13	4	4	5	3	16	4	5	5	14
4	1	5	3	13	4	4	3	1	12	4	4	4	12
4	1	3	1	9	3	4	3	3	13	5	5	4	14
3	1	3	3	10	3	4	3	1	11	4	5	5	14
3	4	3	1	11	4	4	4	1	13	5	4	4	13
4	3	4	1	12	4	4	3	1	12	4	3	4	11
4	5	3	1	13	3	4	3	1	11	4	5	3	12
3	5	3	1	12	4	4	4	1	13	5	5	2	12
4	4	4	1	13	4	4	3	4	15	5	5	5	15
4	3	3	4	14	5	5	1	3	14	5	3	5	13
5	5	1	3	14	5	5	5	5	20	4	5	3	12
5	4	5	5	19	5	5	3	5	18	4	5	4	13
5	5	3	5	18	5	5	1	4	15	5	5	4	14
5	3	1	4	13	5	5	1	3	14	5	3	5	13
5	3	1	3	12	4	5	4	5	18	5	3	5	13
4	4	4	5	17	5	5	4	4	18	5	3	4	12
5	4	4	4	17	5	5	3	5	18	4	5	4	13
5	4	3	5	17	5	5	1	3	14	4	4	5	13
5	3	1	3	12	5	4	3	3	15	4	3	5	12
5	4	3	3	15	4	4	5	4	17	4	3	5	12
4	4	5	4	17	5	5	1	4	15	4	5	5	14

5	4	1	4	14	4	5	4	4	17	4	4	5	13
4	3	4	4	15	5	5	3	3	16	3	4	5	12
5	4	3	3	15	5	4	5	4	18	4	4	5	13
5	4	5	4	18	4	4	5	4	17	4	4	5	13
4	5	5	4	18	4	4	4	4	16	4	5	5	14
4	4	4	4	16	4	4	5	3	16	4	5	5	14
4	4	5	3	16	4	4	4	4	16	4	4	3	11
4	4	4	4	16	5	4	5	4	18	4	4	3	11
5	4	5	4	18	4	5	4	5	18	4	4	3	11
4	3	4	5	16	5	5	4	4	18	4	4	5	13
5	4	4	4	17	4	5	5	4	18	4	4	5	13
4	4	5	4	17	5	5	4	4	18	4	5	5	14
5	4	4	4	17	4	5	4	4	17	4	4	5	13
4	5	4	4	17	5	5	3	3	16	4	4	5	13
5	5	3	3	16	5	4	5	4	18	5	5	5	15
5	5	5	4	19	4	4	5	4	17	4	4	5	13
4	4	5	4	17	4	4	4	4	16	5	5	5	15
4	5	4	4	17	5	5	5	5	20	5	5	5	15
5	4	5	5	19	5	5	5	5	20	4	5	5	14
5	5	5	5	20	5	5	5	5	20	4	4	5	13
5	5	5	5	20	5	4	4	4	17	5	5	5	15
5	4	4	4	17	5	5	5	5	20	5	5	5	15
5	5	5	5	20	5	5	4	4	18	5	4	4	13
5	5	4	4	18	5	5	5	5	20	4	5	5	14
5	4	5	5	19	5	5	4	5	19	4	3	3	10
5	5	4	5	19	4	4	4	4	16	5	5	5	15
4	5	4	4	17	4	4	5	5	18	5	5	5	15
4	5	5	5	19	4	4	5	5	18	4	5	5	14
4	5	5	5	19	5	5	4	4	18	5	4	4	13
5	5	4	4	18	5	5	5	5	20	4	4	4	12
5	4	5	5	19	5	5	4	5	19	5	4	4	13
5	5	4	5	19	5	5	5	5	20	4	4	4	12
5	4	5	5	19	4	5	5	5	19	4	4	4	12
4	5	5	5	19	4	5	5	5	19	4	4	5	13
4	4	5	5	18	5	4	4	4	17	3	5	5	13
5	4	4	4	17	5	5	5	5	20	4	3	2	9
5	5	5	5	20	5	5	4	4	18	4	5	5	14
5	4	4	4	17	5	3	5	5	18	4	5	5	14
5	5	5	5	20	5	5	3	4	17	3	1	5	9


5	5	3	4	17	5	5	5	4	19	4	3	5	12
5	5	5	4	19	5	5	5	5	20	5	5	5	15
5	5	5	5	20	3	1	1	4	9	4	5	5	14
3	5	1	4	13	5	4	3	5	17	3	3	3	9
5	5	3	5	18	4	4	3	5	16	5	3	4	12
4	5	3	5	17	4	4	5	5	18	4	4	4	12
4	4	5	5	18	5	3	4	5	17	3	4	4	11
5	1	4	5	15	3	4	3	1	11	3	3	3	9
3	5	4	4	16	5	4	4	4	17	3	4	4	11
4	4	3	5	16	4	4	1	4	13	5	5	4	14
5	5	3	3	16	4	4	4	4	16	5	4	4	13
4	5	4	5	18	5	4	4	4	17	4	4	5	13
3	4	4	4	15	3	4	4	3	14	4	4	4	12
5	5	5	5	20	4	5	5	5	19	5	4	4	13
5	3	4	4	16	5	3	5	4	17	5	5	4	14
3	3	3	3	12	2	3	3	3	11	3	2	3	8
5	4	5	5	19	5	5	5	3	18	5	5	5	15
4	1	3	4	12	4	4	4	4	16	4	4	4	12
4	4	4	4	16	3	4	4	4	15	5	4	4	13
3	3	4	4	14	4	4	4	4	16	4	3	4	11
2	3	3	4	12	2	3	3	3	11	1	2	3	6
2	2	1	2	7	1	1	1	2	5	1	2	2	5
2	3	3	4	12	2	4	4	5	15	1	3	1	5
2	2	3	4	11	2	4	4	5	15	1	2	1	4



Perilaku Manajemen Keuangan (Y)							
y.1	y.2	y.3	y.4	y.5	y.6	y.7	y
4	4	5	5	4	3	4	29
5	5	4	4	4	4	1	27
4	4	4	4	4	4	3	27
4	4	4	4	4	3	4	27
4	3	4	4	4	4	4	27
5	4	4	4	3	5	3	28
4	4	4	4	3	4	3	26
4	5	3	5	5	1	3	26
3	4	4	4	3	4	4	26
5	4	4	4	4	3	4	28
4	5	5	4	4	3	1	26
4	4	4	4	4	4	4	28
5	4	4	4	4	5	3	29
4	4	5	4	4	3	1	25
4	3	4	3	4	3	3	24
4	5	5	3	4	3	1	25
4	4	4	4	4	4	1	25
5	5	4	4	4	3	1	26
4	5	5	3	4	3	1	25
5	4	4	4	4	4	1	26
4	3	4	4	4	3	4	26
4	5	3	5	5	1	3	26
5	5	2	5	5	5	5	32
5	5	5	5	5	3	5	33
5	3	5	5	5	1	4	28
4	5	3	5	5	1	3	26
4	5	4	4	5	4	5	31
5	5	4	5	5	4	4	32
5	3	5	5	5	3	5	31
5	3	5	5	5	1	3	27
5	3	4	5	4	3	3	27
4	5	4	4	4	5	4	30
4	4	5	5	5	1	4	28
4	3	5	4	5	4	4	29
4	3	5	5	5	3	3	28
4	5	5	5	4	5	4	32
4	4	5	4	4	5	4	30

3	4	5	4	4	4	4	28
4	4	5	4	4	5	3	29
4	4	5	4	4	4	4	29
4	5	5	5	4	5	4	32
4	5	5	4	5	4	5	32
4	4	3	5	5	4	4	29
4	4	3	4	5	5	4	29
4	4	3	5	5	4	4	29
4	4	5	4	5	4	4	30
4	4	5	5	5	3	3	29
4	5	5	5	4	5	4	32
4	4	5	4	4	5	4	30
4	4	5	4	4	4	4	29
5	5	5	5	5	5	5	35
4	4	5	5	5	5	5	33
5	5	5	5	5	5	5	35
5	5	5	5	4	4	4	32
4	5	5	5	5	5	5	34
4	4	5	5	5	4	4	31
5	5	5	5	5	5	5	35
5	5	5	5	5	4	5	34
5	4	4	4	4	4	4	29
4	5	5	4	4	5	5	32
4	3	3	4	4	5	5	28
5	5	5	5	5	4	4	33
5	5	5	5	5	5	5	35
4	5	5	5	5	4	5	33
5	4	4	5	5	5	5	33
4	4	4	4	5	5	5	31
5	4	4	4	5	5	5	32
4	4	4	5	4	4	4	29
4	4	4	5	5	5	5	32
4	4	5	5	5	4	4	31
3	5	5	5	3	5	5	31
4	3	2	5	5	3	4	26
4	5	5	5	5	5	4	33
4	5	5	5	5	5	5	34
3	1	5	3	1	1	4	18
4	3	5	5	4	3	5	29

5	5	5	4	4	3	5	31
4	5	5	4	4	5	5	32
3	3	3	5	3	4	5	26
5	3	4	4	4	4	5	29
4	4	4	5	4	4	5	30
3	4	4	3	3	5	5	27
3	3	3	3	5	4	4	25
4	3	3	3	4	3	1	21
4	4	4	4	5	4	5	30
2	4	4	4	2	4	4	24
5	5	4	5	5	4	5	33
5	5	5	5	3	5	5	33
4	4	4	5	4	4	4	29
5	5	5	4	5	5	5	34
5	5	5	4	5	5	3	32
3	4	4	3	3	3	3	23
5	5	3	5	5	5	4	32
4	2	4	4	4	3	1	22
4	4	4	3	4	4	4	27
4	4	5	4	4	3	3	27
3	1	3	3	2	2	3	17
2	1	2	2	2	2	2	13
4	4	4	3	5	4	3	27
3	4	5	2	5	4	2	25



Lampiran 3. HASIL STATISTIK FREKUENSI



Frequencies

Statistics

		Umur Usaha Reponden	Jenis Kelamin Responden	Usia Responden	Pendidikan terakhir Responden	Memiliki NPWP atau tidak
N	Valid	100	100	100	100	100
	Missing	0	0	0	0	0

Frequency Table

Umur Usaha Reponden

		Frequency	Percent	Valid Percent	Cumulative Percent
Valid	> 7 tahun	35	35.0	35.0	35.0
	1 - 2 tahun	4	4.0	4.0	39.0
	3 - 4 tahun	28	28.0	28.0	67.0
	5 - 6 tahun	33	33.0	33.0	100.0
	Total	100	100.0	100.0	

Jenis Kelamin Responden

		Frequency	Percent	Valid Percent	Cumulative Percent
Valid	Laki-Laki	64	64.0	64.0	64.0
	Perempuan	36	36.0	36.0	100.0
	Total	100	100.0	100.0	

Usia Responden

		Frequency	Percent	Valid Percent	Cumulative Percent
Valid	> 36 tahun	37	37.0	37.0	37.0
	21 - 25 tahun	4	4.0	4.0	41.0
	26 - 30 tahun	25	25.0	25.0	66.0
	31 - 35 tahun	34	34.0	34.0	100.0
	Total	100	100.0	100.0	

Pendidikan terakhir Responden

		Frequency	Percent	Valid Percent	Cumulative Percent
Valid	Diploma	8	8.0	8.0	8.0
	S1	21	21.0	21.0	29.0
	S2	2	2.0	2.0	31.0
	SMA	59	59.0	59.0	90.0
	SMP	10	10.0	10.0	100.0
	Total	100	100.0	100.0	

Memiliki NPWP atau tidak

		Frequency	Percent	Valid Percent	Cumulative Percent
Valid	Tidak	17	17.0	17.0	17.0
	Ya	83	83.0	83.0	100.0
Total		100	100.0	100.0	

Frequencies

Statistics

		Literasi Keuangan 1	Literasi Keuangan 2	Literasi Keuangan 3	Literasi Keuangan 4
N	Valid	100	100	100	100
	Missing	0	0	0	0
Mean		4.1600	3.8000	3.7700	3.8800
Median		4.0000	4.0000	4.0000	4.0000
Mode		5.00	4.00	4.00	4.00
Std. Deviation		.97151	1.18065	1.16216	1.11265
Range		4.00	4.00	4.00	4.00
Minimum		1.00	1.00	1.00	1.00
Maximum		5.00	5.00	5.00	5.00
Sum		416.00	380.00	377.00	388.00

Frequency Table

Literasi Keuangan 1

		Frequency	Percent	Valid Percent	Cumulative Percent
Valid	1.00	3	3.0	3.0	3.0
	2.00	4	4.0	4.0	7.0
	3.00	10	10.0	10.0	17.0
	4.00	40	40.0	40.0	57.0
	5.00	43	43.0	43.0	100.0
	Total	100	100.0	100.0	

Literasi Keuangan 2

		Frequency	Percent	Valid Percent	Cumulative Percent
Valid	1.00	9	9.0	9.0	9.0
	2.00	2	2.0	2.0	11.0
	3.00	21	21.0	21.0	32.0
	4.00	36	36.0	36.0	68.0
	5.00	32	32.0	32.0	100.0
	Total	100	100.0	100.0	

Literasi Keuangan 3

		Frequency	Percent	Valid Percent	Cumulative Percent
--	--	-----------	---------	---------------	--------------------

Valid	1.00	9	9.0	9.0	9.0
	3.00	27	27.0	27.0	36.0
	4.00	33	33.0	33.0	69.0
	5.00	31	31.0	31.0	100.0
Total		100	100.0	100.0	

Literasi Keuangan 4

	Frequency	Percent	Valid Percent	Cumulative Percent
Valid	1.00	8	8.0	8.0
	2.00	1	1.0	9.0
	3.00	17	17.0	26.0
	4.00	43	43.0	69.0
	5.00	31	31.0	100.0
Total		100	100.0	

Frequencies

Statistics

	Sikap Keuangan 1	Sikap Keuangan 2	Sikap Keuangan 3	Sikap Keuangan 4
N Valid	100	100	100	100
Missing	0	0	0	0
Mean	4.2400	4.2400	3.8100	3.8100
Median	4.0000	4.0000	4.0000	4.0000
Mode	5.00	4.00	4.00	4.00
Std. Deviation	.85422	.79290	1.15203	1.14323
Range	4.00	4.00	4.00	4.00
Minimum	1.00	1.00	1.00	1.00
Maximum	5.00	5.00	5.00	5.00
Sum	424.00	424.00	381.00	381.00

Frequency Table

Sikap Keuangan 1

	Frequency	Percent	Valid Percent	Cumulative Percent
Valid	1.00	1	1.0	1.0
	2.00	4	4.0	5.0
	3.00	9	9.0	14.0
	4.00	42	42.0	56.0
	5.00	44	44.0	100.0
Total		100	100.0	

Sikap Keuangan 2

		Frequency	Percent	Valid Percent	Cumulative Percent
Valid	1.00	2	2.0	2.0	2.0
	3.00	10	10.0	10.0	12.0
	4.00	48	48.0	48.0	60.0
	5.00	40	40.0	40.0	100.0
	Total	100	100.0	100.0	

Sikap Keuangan 3

		Frequency	Percent	Valid Percent	Cumulative Percent
Valid	1.00	9	9.0	9.0	9.0
	3.00	23	23.0	23.0	32.0
	4.00	37	37.0	37.0	69.0
	5.00	31	31.0	31.0	100.0
	Total	100	100.0	100.0	

Sikap Keuangan 4

		Frequency	Percent	Valid Percent	Cumulative Percent
Valid	1.00	9	9.0	9.0	9.0
	2.00	1	1.0	1.0	10.0
	3.00	19	19.0	19.0	29.0
	4.00	42	42.0	42.0	71.0
	5.00	29	29.0	29.0	100.0
	Total	100	100.0	100.0	

Frequencies

Statistics

		Locus Of Control 1	Locus Of Control 2	Locus Of Control 3
N	Valid	100	100	100
	Missing	0	0	0
Mean		4.0700	4.0500	4.2300
Median		4.0000	4.0000	4.0000
Mode		4.00	4.00	5.00
Std. Deviation		.92392	.90314	.90849
Range		4.00	4.00	4.00
Minimum		1.00	1.00	1.00
Maximum		5.00	5.00	5.00
Sum		407.00	405.00	423.00

Frequency Table

Locus Of Control 1

		Frequency	Percent	Valid Percent	Cumulative Percent
Valid	1.00	5	5.0	5.0	5.0
	3.00	9	9.0	9.0	14.0
	4.00	55	55.0	55.0	69.0
	5.00	31	31.0	31.0	100.0
	Total	100	100.0	100.0	

Locus Of Control 2

		Frequency	Percent	Valid Percent	Cumulative Percent
Valid	1.00	1	1.0	1.0	1.0
	2.00	5	5.0	5.0	6.0
	3.00	17	17.0	17.0	23.0
	4.00	42	42.0	42.0	65.0
	5.00	35	35.0	35.0	100.0
	Total	100	100.0	100.0	

Locus Of Control 3

		Frequency	Percent	Valid Percent	Cumulative Percent
Valid	1.00	2	2.0	2.0	2.0
	2.00	3	3.0	3.0	5.0
	3.00	11	11.0	11.0	16.0
	4.00	38	38.0	38.0	54.0
	5.00	46	46.0	46.0	100.0
	Total	100	100.0	100.0	

Frequencies

Statistics

		Perilaku Manajemen Keuangan 1	Perilaku Manajemen Keuangan 2	Perilaku Manajemen Keuangan 3	Perilaku Manajemen Keuangan 4
N	Valid	100	100	100	100
	Missing	0	0	0	0
Mean		4.1600	4.1000	4.3100	4.3000
Median		4.0000	4.0000	4.0000	4.0000
Mode		4.00	4.00	5.00	5.00
Std. Deviation		.67749	.91563	.80019	.74536
Range		3.00	4.00	3.00	3.00
Minimum		2.00	1.00	2.00	2.00
Maximum		5.00	5.00	5.00	5.00
Sum		416.00	410.00	431.00	430.00

Statistics

		Perilaku Manajemen Keuangan 5	Perilaku Manajemen Keuangan 6	Perilaku Manajemen Keuangan 7
N	Valid	100	100	100
	Missing	0	0	0
Mean		4.2800	3.8500	3.8000
Median		4.0000	4.0000	4.0000
Mode		5.00	4.00	4.00
Std. Deviation		.81749	1.11351	1.20605
Range		4.00	4.00	4.00
Minimum		1.00	1.00	1.00
Maximum		5.00	5.00	5.00
Sum		428.00	385.00	380.00

Frequency Table

Perilaku Manajemen Keuangan 1

		Frequency	Percent	Valid Percent	Cumulative Percent
Valid	2.00	2	2.0	2.0	2.0
	3.00	10	10.0	10.0	12.0
	4.00	58	58.0	58.0	70.0
	5.00	30	30.0	30.0	100.0
Total		100	100.0	100.0	

Perilaku Manajemen Keuangan 2

		Frequency	Percent	Valid Percent	Cumulative Percent
Valid	1.00	3	3.0	3.0	3.0
	2.00	1	1.0	1.0	4.0
	3.00	16	16.0	16.0	20.0
	4.00	43	43.0	43.0	63.0
	5.00	37	37.0	37.0	100.0
Total		100	100.0	100.0	

Perilaku Manajemen Keuangan 3

		Frequency	Percent	Valid Percent	Cumulative Percent
Valid	2.00	3	3.0	3.0	3.0
	3.00	12	12.0	12.0	15.0
	4.00	36	36.0	36.0	51.0
	5.00	49	49.0	49.0	100.0
Total		100	100.0	100.0	

Perilaku Manajemen Keuangan 4

		Frequency	Percent	Valid Percent	Cumulative Percent
Valid	2.00	2	2.0	2.0	2.0
	3.00	11	11.0	11.0	13.0
	4.00	42	42.0	42.0	55.0
	5.00	45	45.0	45.0	100.0
	Total	100	100.0	100.0	

Perilaku Manajemen Keuangan 5

		Frequency	Percent	Valid Percent	Cumulative Percent
Valid	1.00	1	1.0	1.0	1.0
	2.00	3	3.0	3.0	4.0
	3.00	8	8.0	8.0	12.0
	4.00	43	43.0	43.0	55.0
	5.00	45	45.0	45.0	100.0
	Total	100	100.0	100.0	

Perilaku Manajemen Keuangan 6

		Frequency	Percent	Valid Percent	Cumulative Percent
Valid	1.00	7	7.0	7.0	7.0
	2.00	2	2.0	2.0	9.0
	3.00	22	22.0	22.0	31.0
	4.00	37	37.0	37.0	68.0
	5.00	32	32.0	32.0	100.0
	Total	100	100.0	100.0	

Perilaku Manajemen Keuangan 7

		Frequency	Percent	Valid Percent	Cumulative Percent
Valid	1.00	10	10.0	10.0	10.0
	2.00	2	2.0	2.0	12.0
	3.00	18	18.0	18.0	30.0
	4.00	38	38.0	38.0	68.0
	5.00	32	32.0	32.0	100.0
	Total	100	100.0	100.0	



Lampiran 4. HASIL UJI VALIDITAS

Correlations

Correlations

		Literasi Keuangan 1	Literasi Keuangan 2	Literasi Keuangan 3
Literasi Keuangan 1	Pearson Correlation	1	.372**	.257**
	Sig. (2-tailed)		.000	.010
	N	100	100	100
Literasi Keuangan 2	Pearson Correlation	.372**	1	.224*
	Sig. (2-tailed)	.000		.025
	N	100	100	100
Literasi Keuangan 3	Pearson Correlation	.257**	.224*	1
	Sig. (2-tailed)	.010	.025	
	N	100	100	100
Literasi Keuangan 4	Pearson Correlation	.364**	.335**	.416**
	Sig. (2-tailed)	.000	.001	.000
	N	100	100	100
Literasi Keuangan	Pearson Correlation	.678**	.698**	.686**
	Sig. (2-tailed)	.000	.000	.000
	N	100	100	100

** . Correlation is significant at the 0.01 level (2-tailed).

* . Correlation is significant at the 0.05 level (2-tailed).

Correlations

		Literasi Keuangan 4	Literasi Keuangan
Literasi Keuangan 1	Pearson Correlation	.364**	.678**
	Sig. (2-tailed)	.000	.000
	N	100	100
Literasi Keuangan 2	Pearson Correlation	.335**	.698**
	Sig. (2-tailed)	.001	.000
	N	100	100
Literasi Keuangan 3	Pearson Correlation	.416**	.686**
	Sig. (2-tailed)	.000	.000
	N	100	100
Literasi Keuangan 4	Pearson Correlation	1	.752**
	Sig. (2-tailed)		.000
	N	100	100
Literasi Keuangan	Pearson Correlation	.752**	1
	Sig. (2-tailed)	.000	
	N	100	100

** . Correlation is significant at the 0.01 level (2-tailed).

Correlations

Correlations

		Sikap Keuangan 1	Sikap Keuangan 2	Sikap Keuangan 3
Sikap Keuangan 1	Pearson Correlation	1	.555**	.170
	Sig. (2-tailed)		.000	.091
	N	100	100	100
Sikap Keuangan 2	Pearson Correlation	.555**	1	.150
	Sig. (2-tailed)	.000		.136
	N	100	100	100
Sikap Keuangan 3	Pearson Correlation	.170	.150	1
	Sig. (2-tailed)	.091	.136	
	N	100	100	100
Sikap Keuangan 4	Pearson Correlation	.326**	.263**	.386**
	Sig. (2-tailed)	.001	.008	.000
	N	100	100	100
Sikap Keuangan	Pearson Correlation	.681**	.636**	.679**
	Sig. (2-tailed)	.000	.000	.000
	N	100	100	100

** . Correlation is significant at the 0.01 level (2-tailed).

Correlations

		Sikap Keuangan 4	Sikap Keuangan
Sikap Keuangan 1	Pearson Correlation	.326**	.681**
	Sig. (2-tailed)	.001	.000
	N	100	100
Sikap Keuangan 2	Pearson Correlation	.263**	.636**
	Sig. (2-tailed)	.008	.000
	N	100	100
Sikap Keuangan 3	Pearson Correlation	.386**	.679**
	Sig. (2-tailed)	.000	.000
	N	100	100
Sikap Keuangan 4	Pearson Correlation	1	.759**
	Sig. (2-tailed)		.000
	N	100	100
Sikap Keuangan	Pearson Correlation	.759**	1
	Sig. (2-tailed)	.000	
	N	100	100

** . Correlation is significant at the 0.01 level (2-tailed).

Correlations

Correlations

		Locus Of Control 1	Locus Of Control 2
Locus Of Control 1	Pearson Correlation	1	.528**
	Sig. (2-tailed)		.000
	N	100	100
Locus Of Control 2	Pearson Correlation	.528**	1
	Sig. (2-tailed)	.000	
	N	100	100
Locus Of Control 3	Pearson Correlation	.438**	.380**
	Sig. (2-tailed)	.000	.000
	N	100	100
Locus Of Control	Pearson Correlation	.827**	.798**
	Sig. (2-tailed)	.000	.000
	N	100	100

** . Correlation is significant at the 0.01 level (2-tailed).

Correlations

		Locus Of Control 3	Locus Of Control
Locus Of Control 1	Pearson Correlation	.438**	.827**
	Sig. (2-tailed)	.000	.000
	N	100	100
Locus Of Control 2	Pearson Correlation	.380**	.798**
	Sig. (2-tailed)	.000	.000
	N	100	100
Locus Of Control 3	Pearson Correlation	1	.761**
	Sig. (2-tailed)		.000
	N	100	100
Locus Of Control	Pearson Correlation	.761**	1
	Sig. (2-tailed)	.000	
	N	100	100

** . Correlation is significant at the 0.01 level (2-tailed).

Correlations

Correlations

		Perilaku Manajemen Keuangan 1	Perilaku Manajemen Keuangan 2	Perilaku Manajemen Keuangan 3
Perilaku Manajemen Keuangan 1	Pearson Correlation	1	.397**	.187
	Sig. (2-tailed)		.000	.062
	N	100	100	100
Perilaku Manajemen Keuangan 2	Pearson Correlation	.397**	1	.316**
	Sig. (2-tailed)	.000		.001
	N	100	100	100
Perilaku Manajemen Keuangan 3	Pearson Correlation	.187	.316**	1
	Sig. (2-tailed)	.062	.001	
	N	100	100	100
Perilaku Manajemen Keuangan 4	Pearson Correlation	.444**	.385**	.164
	Sig. (2-tailed)	.000	.000	.102
	N	100	100	100
Perilaku Manajemen Keuangan 5	Pearson Correlation	.502**	.435**	.113
	Sig. (2-tailed)	.000	.000	.263
	N	100	100	100
Perilaku Manajemen Keuangan 6	Pearson Correlation	.153	.411**	.155
	Sig. (2-tailed)	.129	.000	.124
	N	100	100	100
Perilaku Manajemen Keuangan 7	Pearson Correlation	.114	.174	.128
	Sig. (2-tailed)	.260	.084	.205
	N	100	100	100
Perilaku Manajemen Keuangan	Pearson Correlation	.579**	.710**	.454**
	Sig. (2-tailed)	.000	.000	.000
	N	100	100	100

** . Correlation is significant at the 0.01 level (2-tailed).



Correlations

		Perilaku Manajemen Keuangan 4	Perilaku Manajemen Keuangan 5	Perilaku Manajemen Keuangan 6
Perilaku Manajemen Keuangan 1	Pearson Correlation	.444**	.502**	.153
	Sig. (2-tailed)	.000	.000	.129
	N	100	100	100
Perilaku Manajemen Keuangan 2	Pearson Correlation	.385**	.435**	.411**
	Sig. (2-tailed)	.000	.000	.000
	N	100	100	100
Perilaku Manajemen Keuangan 3	Pearson Correlation	.164	.113	.155
	Sig. (2-tailed)	.102	.263	.124
	N	100	100	100
Perilaku Manajemen Keuangan 4	Pearson Correlation	1	.458**	.103
	Sig. (2-tailed)		.000	.306
	N	100	100	100
Perilaku Manajemen Keuangan 5	Pearson Correlation	.458**	1	.135
	Sig. (2-tailed)	.000		.179
	N	100	100	100
Perilaku Manajemen Keuangan 6	Pearson Correlation	.103	.135	1
	Sig. (2-tailed)	.306	.179	
	N	100	100	100
Perilaku Manajemen Keuangan 7	Pearson Correlation	.438**	.221*	.399**
	Sig. (2-tailed)	.000	.027	.000
	N	100	100	100
Perilaku Manajemen Keuangan	Pearson Correlation	.658**	.621**	.617**
	Sig. (2-tailed)	.000	.000	.000
	N	100	100	100

** . Correlation is significant at the 0.01 level (2-tailed).

* . Correlation is significant at the 0.05 level (2-tailed).



Correlations

		Perilaku Manajemen Keuangan 7	Perilaku Manajemen Keuangan
Perilaku Manajemen Keuangan 1	Pearson Correlation	.114	.579**
	Sig. (2-tailed)	.260	.000
	N	100	100
Perilaku Manajemen Keuangan 2	Pearson Correlation	.174	.710**
	Sig. (2-tailed)	.084	.000
	N	100	100
Perilaku Manajemen Keuangan 3	Pearson Correlation	.128	.454**
	Sig. (2-tailed)	.205	.000
	N	100	100
Perilaku Manajemen Keuangan 4	Pearson Correlation	.438**	.658**
	Sig. (2-tailed)	.000	.000
	N	100	100
Perilaku Manajemen Keuangan 5	Pearson Correlation	.221*	.621**
	Sig. (2-tailed)	.027	.000
	N	100	100
Perilaku Manajemen Keuangan 6	Pearson Correlation	.399**	.617**
	Sig. (2-tailed)	.000	.000
	N	100	100
Perilaku Manajemen Keuangan 7	Pearson Correlation	1	.645**
	Sig. (2-tailed)		.000
	N	100	100
Perilaku Manajemen Keuangan	Pearson Correlation	.645**	1
	Sig. (2-tailed)	.000	
	N	100	100

** . Correlation is significant at the 0.01 level (2-tailed).

* . Correlation is significant at the 0.05 level (2-tailed).



Lampiran 5. HASIL UJI RELIABILITAS



Reliability

Scale: ALL VARIABLES

Case Processing Summary

		N	%
Cases	Valid	100	100.0
	Excluded ^a	0	.0
	Total	100	100.0

a. Listwise deletion based on all variables in the procedure.

Reliability Statistics

Cronbach's Alpha	N of Items
.657	4

Reliability

Scale: ALL VARIABLES

Case Processing Summary

		N	%
Cases	Valid	100	100.0
	Excluded ^a	0	.0
	Total	100	100.0

a. Listwise deletion based on all variables in the procedure.

Reliability Statistics

Cronbach's Alpha	N of Items
.622	4

Reliability

Scale: ALL VARIABLES

Case Processing Summary

		N	%
Cases	Valid	100	100.0
	Excluded ^a	0	.0
	Total	100	100.0

a. Listwise deletion based on all variables in the procedure.

Reliability Statistics

Cronbach's Alpha	N of Items
.710	3

Reliability

Scale: ALL VARIABLES

Case Processing Summary

		N	%
Cases	Valid	100	100.0
	Excluded ^a	0	.0
	Total	100	100.0

a. Listwise deletion based on all variables in the procedure.

Reliability Statistics

Cronbach's Alpha	N of Items
.710	7



**Lampiran 6. HASIL UJI
HETEROKEDASTISITAS**

Nonparametric Correlations

Correlations

			Literasi Keuangan	Sikap Keuangan	Locus Of Control	ABS_RES
Spearman's rho	Literasi Keuangan	Correlation Coefficient	1.000	.631**	.322**	.025
		Sig. (2-tailed)	.	.000	.001	.808
	N		100	100	100	100
	Sikap Keuangan	Correlation Coefficient	.631**	1.000	.178	-.004
Sig. (2-tailed)		.000	.	.077	.971	
N		100	100	100	100	
Locus Of Control	Correlation Coefficient	.322**	.178	1.000	.050	
	Sig. (2-tailed)	.001	.077	.	.620	
N		100	100	100	100	
ABS_RES	Correlation Coefficient	.025	-.004	.050	1.000	
	Sig. (2-tailed)	.808	.971	.620	.	
N		100	100	100	100	

** . Correlation is significant at the 0.01 level (2-tailed).





**Lampiran 7. HASIL UJI
MULTIKOLINEARITAS**

Coefficients^a

Model	Collinearity Statistics	
	Tolerance	VIF
1 (Constant)		
Literasi Keuangan	.620	1.613
Sikap Keuangan	.642	1.557
Locus Of Control	.857	1.166

a. Dependent Variable: Perilaku Manajemen Keuangan



Lampiran 8. HASIL UJI AUTO KORELASI



Model Summary^b

Model	R	R Square	Adjusted R Square	Std. Error of the Estimate	Durbin-Watson
1	.717 ^a	.515	.500	2.73700	1.995

a. Predictors: (Constant), Locus Of Control, Sikap Keuangan, Literasi Keuangan

b. Dependent Variable: Perilaku Manajemen Keuangan



**Lampiran 9. HASIL UJI REGRESI LINIER
BERGANDA**



Regression

Descriptive Statistics

	Mean	Std. Deviation	N
Perilaku Manajemen Keuangan	28.8000	3.86907	100
Literasi Keuangan	15.6100	3.11690	100
Sikap Keuangan	16.1000	2.73585	100
Locus Of Control	12.3500	2.17597	100

Correlations

		Perilaku Manajemen Keuangan	Literasi Keuangan
Pearson Correlation	Perilaku Manajemen Keuangan	1.000	.609
	Literasi Keuangan	.609	1.000
	Sikap Keuangan	.624	.589
	Locus Of Control	.433	.357
Sig. (1-tailed)	Perilaku Manajemen Keuangan	.	.000
	Literasi Keuangan	.000	.
	Sikap Keuangan	.000	.000
	Locus Of Control	.000	.000
N	Perilaku Manajemen Keuangan	100	100
	Literasi Keuangan	100	100
	Sikap Keuangan	100	100
	Locus Of Control	100	100

Correlations

		Sikap Keuangan	Locus Of Control
Pearson Correlation	Perilaku Manajemen Keuangan	.624	.433
	Literasi Keuangan	.589	.357
	Sikap Keuangan	1.000	.310
	Locus Of Control	.310	1.000
Sig. (1-tailed)	Perilaku Manajemen Keuangan	.000	.000
	Literasi Keuangan	.000	.000
	Sikap Keuangan	.	.001
	Locus Of Control	.001	.
N	Perilaku Manajemen Keuangan	100	100
	Literasi Keuangan	100	100
	Sikap Keuangan	100	100
	Locus Of Control	100	100

Variables Entered/Removed^b

Model	Variables Entered	Variables Removed	Method
1	Locus Of Control, Sikap Keuangan, Literasi Keuangan ^a		Enter

- a. All requested variables entered.
 b. Dependent Variable: Perilaku Manajemen Keuangan

Model Summary^b

Model	R	R Square	Adjusted R Square	Std. Error of the Estimate	Durbin-Watson
1	.717 ^a	.515	.500	2.73700	1.995

- a. Predictors: (Constant), Locus Of Control, Sikap Keuangan, Literasi Keuangan
 b. Dependent Variable: Perilaku Manajemen Keuangan

ANOVA^b

Model		Sum of Squares	Df	Mean Square	F	Sig.
1	Regression	762.848	3	254.283	33.944	.000 ^a
	Residual	719.152	96	7.491		
	Total	1482.000	99			

- a. Predictors: (Constant), Locus Of Control, Sikap Keuangan, Literasi Keuangan
 b. Dependent Variable: Perilaku Manajemen Keuangan

Coefficients^a

Model		Unstandardized Coefficients		Standardized Coefficients	t	Sig.
		B	Std. Error	Beta		
1	(Constant)	9.659	2.004		4.820	.000
	Literasi Keuangan	.391	.112	.315	3.491	.001
	Sikap Keuangan	.531	.125	.375	4.229	.000
	Locus Of Control	.363	.137	.204	2.662	.009

- a. Dependent Variable: Perilaku Manajemen Keuangan

Coefficients^a

Model		Collinearity Statistics	
		Tolerance	VIF
1	(Constant)		
	Literasi Keuangan	.620	1.613
	Sikap Keuangan	.642	1.557
	Locus Of Control	.857	1.166

- a. Dependent Variable: Perilaku Manajemen Keuangan

Collinearity Diagnostics^a

Model	Dimension	Eigenvalue	Condition Index	Variance Proportions	
				(Constant)	Literasi Keuangan
1	1	3.948	1.000	.00	.00
	2	.024	12.706	.06	.35
	3	.016	15.711	.39	.37
	4	.011	18.595	.55	.28

a. Dependent Variable: Perilaku Manajemen Keuangan

Collinearity Diagnostics^a

Model	Dimension	Variance Proportions	
		Sikap Keuangan	Locus Of Control
1	1	.00	.00
	2	.09	.46
	3	.19	.38
	4	.73	.15

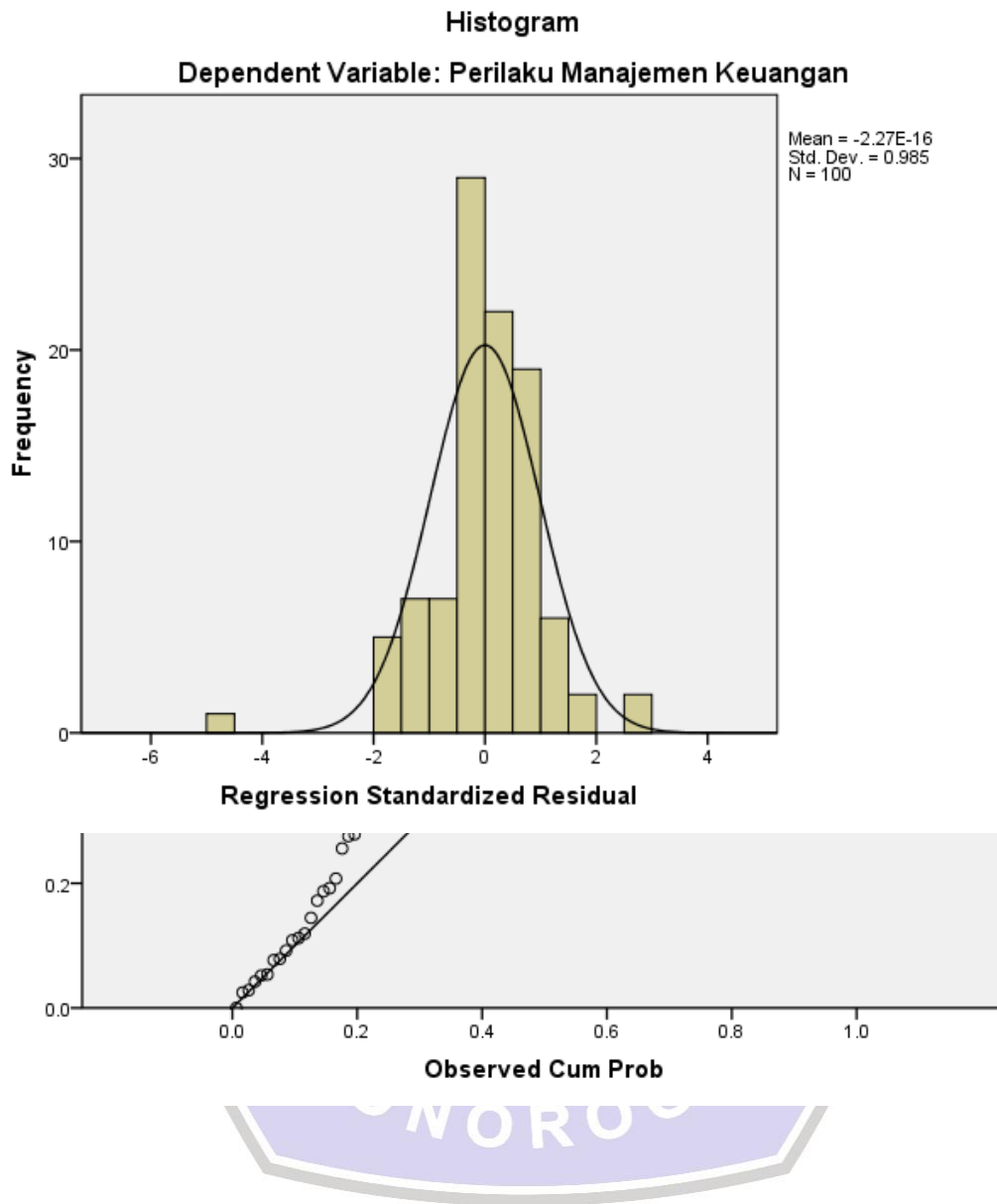
a. Dependent Variable: Perilaku Manajemen Keuangan

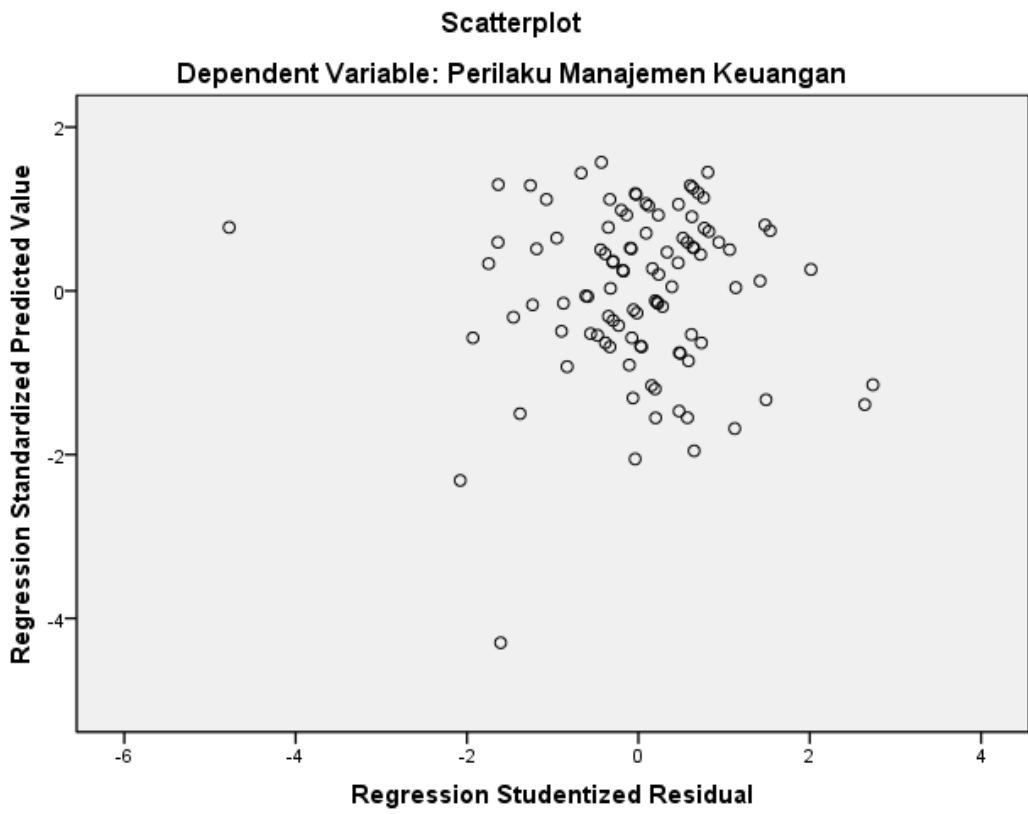
Residuals Statistics^a

	Minimum	Maximum	Mean	Std. Deviation	N
Predicted Value	16.8689	33.1594	28.8000	2.77589	100
Std. Predicted Value	-4.298	1.570	.000	1.000	100
Standard Error of Predicted Value	.282	1.303	.510	.200	100
Adjusted Predicted Value	18.0023	33.2044	28.8060	2.73749	100
Residual	-12.95190	7.38505	.00000	2.69521	100
Std. Residual	-4.732	2.698	.000	.985	100
Stud. Residual	-4.776	2.737	-.001	1.005	100
Deleted Residual	-13.19257	7.59712	-.00602	2.81227	100
Stud. Deleted Residual	-5.441	2.835	-.007	1.047	100
Mahal. Distance	.060	21.441	2.970	3.838	100
Cook's Distance	.000	.189	.011	.028	100
Centered Leverage Value	.001	.217	.030	.039	100

a. Dependent Variable: Perilaku Manajemen Keuangan

Charts







Lampiran 10. TABEL R T F

TABEL R

df = (N-2)	Tingkat signifikansi untuk uji satu arah				
	0.05	0.025	0.01	0.005	0.0005
	Tingkat signifikansi untuk uji dua arah				
	0.1	0.05	0.02	0.01	0.001
70	0.1954	0.2319	0.2737	0.3017	0.3798
71	0.1940	0.2303	0.2718	0.2997	0.3773
72	0.1927	0.2287	0.2700	0.2977	0.3748
73	0.1914	0.2272	0.2682	0.2957	0.3724
74	0.1901	0.2257	0.2664	0.2938	0.3701
75	0.1888	0.2242	0.2647	0.2919	0.3678
76	0.1876	0.2227	0.2630	0.2900	0.3655
77	0.1864	0.2213	0.2613	0.2882	0.3633
78	0.1852	0.2199	0.2597	0.2864	0.3611
79	0.1841	0.2185	0.2581	0.2847	0.3589
80	0.1829	0.2172	0.2565	0.2830	0.3568
81	0.1818	0.2159	0.2550	0.2813	0.3547
82	0.1807	0.2146	0.2535	0.2796	0.3527
83	0.1796	0.2133	0.2520	0.2780	0.3507
84	0.1786	0.2120	0.2505	0.2764	0.3487
85	0.1775	0.2108	0.2491	0.2748	0.3468
86	0.1765	0.2096	0.2477	0.2732	0.3449
87	0.1755	0.2084	0.2463	0.2717	0.3430
88	0.1745	0.2072	0.2449	0.2702	0.3412
89	0.1735	0.2061	0.2435	0.2687	0.3393
90	0.1726	0.2050	0.2422	0.2673	0.3375
91	0.1716	0.2039	0.2409	0.2659	0.3358
92	0.1707	0.2028	0.2396	0.2645	0.3341
93	0.1698	0.2017	0.2384	0.2631	0.3323
94	0.1689	0.2006	0.2371	0.2617	0.3307
95	0.1680	0.1996	0.2359	0.2604	0.3290
96	0.1671	0.1986	0.2347	0.2591	0.3274
97	0.1663	0.1975	0.2335	0.2578	0.3258
98	0.1654	0.1966	0.2324	0.2565	0.3242
99	0.1646	0.1956	0.2312	0.2552	0.3226
100	0.1638	0.1946	0.2301	0.2540	0.3211


TABEL T

df \ Pr	0.25	0.10	0.05	0.025	0.01	0.005	0.001
	0.50	0.20	0.10	0.050	0.02	0.010	0.002
81	0.67753	1.29209	1.66388	1.98969	2.37327	2.63790	3.19392
82	0.67749	1.29196	1.66365	1.98932	2.37269	2.63712	3.19262
83	0.67746	1.29183	1.66342	1.98896	2.37212	2.63637	3.19135
84	0.67742	1.29171	1.66320	1.98861	2.37156	2.63563	3.19011
85	0.67739	1.29159	1.66298	1.98827	2.37102	2.63491	3.18890
86	0.67735	1.29147	1.66277	1.98793	2.37049	2.63421	3.18772
87	0.67732	1.29136	1.66256	1.98761	2.36998	2.63353	3.18657
88	0.67729	1.29125	1.66235	1.98729	2.36947	2.63286	3.18544
89	0.67726	1.29114	1.66216	1.98698	2.36898	2.63220	3.18434
90	0.67723	1.29103	1.66196	1.98667	2.36850	2.63157	3.18327
91	0.67720	1.29092	1.66177	1.98638	2.36803	2.63094	3.18222
92	0.67717	1.29082	1.66159	1.98609	2.36757	2.63033	3.18119
93	0.67714	1.29072	1.66140	1.98580	2.36712	2.62973	3.18019
94	0.67711	1.29062	1.66123	1.98552	2.36667	2.62915	3.17921
95	0.67708	1.29053	1.66105	1.98525	2.36624	2.62858	3.17825
96	0.67705	1.29043	1.66088	1.98498	2.36582	2.62802	3.17731
97	0.67703	1.29034	1.66071	1.98472	2.36541	2.62747	3.17639
98	0.67700	1.29025	1.66055	1.98447	2.36500	2.62693	3.17549
99	0.67698	1.29016	1.66039	1.98422	2.36461	2.62641	3.17460
100	0.67695	1.29007	1.66023	1.98397	2.36422	2.62589	3.17374
101	0.67693	1.28999	1.66008	1.98373	2.36384	2.62539	3.17289
102	0.67690	1.28991	1.65993	1.98350	2.36346	2.62489	3.17206
103	0.67688	1.28982	1.65978	1.98326	2.36310	2.62441	3.17125
104	0.67686	1.28974	1.65964	1.98304	2.36274	2.62393	3.17045
105	0.67683	1.28967	1.65950	1.98282	2.36239	2.62347	3.16967
106	0.67681	1.28959	1.65936	1.98260	2.36204	2.62301	3.16890
107	0.67679	1.28951	1.65922	1.98238	2.36170	2.62256	3.16815
108	0.67677	1.28944	1.65909	1.98217	2.36137	2.62212	3.16741
109	0.67675	1.28937	1.65895	1.98197	2.36105	2.62169	3.16669
110	0.67673	1.28930	1.65882	1.98177	2.36073	2.62126	3.16598
111	0.67671	1.28922	1.65870	1.98157	2.36041	2.62085	3.16528
112	0.67669	1.28916	1.65857	1.98137	2.36010	2.62044	3.16460
113	0.67667	1.28909	1.65845	1.98118	2.35980	2.62004	3.16392
114	0.67665	1.28902	1.65833	1.98099	2.35950	2.61964	3.16326
115	0.67663	1.28896	1.65821	1.98081	2.35921	2.61926	3.16262
116	0.67661	1.28889	1.65810	1.98063	2.35892	2.61888	3.16198
117	0.67659	1.28883	1.65798	1.98045	2.35864	2.61850	3.16135
118	0.67657	1.28877	1.65787	1.98027	2.35837	2.61814	3.16074
119	0.67656	1.28871	1.65776	1.98010	2.35809	2.61778	3.16013
120	0.67654	1.28865	1.65765	1.97993	2.35782	2.61742	3.15954

TABEL F

Titik Persentase Distribusi F untuk Probabilitas = 0,05

df untuk penyebut (N2)	df untuk pembilang (N1)														
	1	2	3	4	5	6	7	8	9	10	11	12	13	14	15
91	3.95	3.10	2.70	2.47	2.31	2.20	2.11	2.04	1.98	1.94	1.90	1.86	1.83	1.80	1.78
92	3.94	3.10	2.70	2.47	2.31	2.20	2.11	2.04	1.98	1.94	1.89	1.86	1.83	1.80	1.78
93	3.94	3.09	2.70	2.47	2.31	2.20	2.11	2.04	1.98	1.93	1.89	1.86	1.83	1.80	1.78
94	3.94	3.09	2.70	2.47	2.31	2.20	2.11	2.04	1.98	1.93	1.89	1.86	1.83	1.80	1.77
95	3.94	3.09	2.70	2.47	2.31	2.20	2.11	2.04	1.98	1.93	1.89	1.86	1.82	1.80	1.77
96	3.94	3.09	2.70	2.47	2.31	2.19	2.11	2.04	1.98	1.93	1.89	1.85	1.82	1.80	1.77
97	3.94	3.09	2.70	2.47	2.31	2.19	2.11	2.04	1.98	1.93	1.89	1.85	1.82	1.80	1.77
98	3.94	3.09	2.70	2.46	2.31	2.19	2.10	2.03	1.98	1.93	1.89	1.85	1.82	1.79	1.77
99	3.94	3.09	2.70	2.46	2.31	2.19	2.10	2.03	1.98	1.93	1.89	1.85	1.82	1.79	1.77
100	3.94	3.09	2.70	2.46	2.31	2.19	2.10	2.03	1.97	1.93	1.89	1.85	1.82	1.79	1.77
101	3.94	3.09	2.69	2.46	2.30	2.19	2.10	2.03	1.97	1.93	1.88	1.85	1.82	1.79	1.77
102	3.93	3.09	2.69	2.46	2.30	2.19	2.10	2.03	1.97	1.92	1.88	1.85	1.82	1.79	1.77
103	3.93	3.08	2.69	2.46	2.30	2.19	2.10	2.03	1.97	1.92	1.88	1.85	1.82	1.79	1.76
104	3.93	3.08	2.69	2.46	2.30	2.19	2.10	2.03	1.97	1.92	1.88	1.85	1.82	1.79	1.76
105	3.93	3.08	2.69	2.46	2.30	2.19	2.10	2.03	1.97	1.92	1.88	1.85	1.81	1.79	1.76
106	3.93	3.08	2.69	2.46	2.30	2.19	2.10	2.03	1.97	1.92	1.88	1.84	1.81	1.79	1.76
107	3.93	3.08	2.69	2.46	2.30	2.18	2.10	2.03	1.97	1.92	1.88	1.84	1.81	1.79	1.76
108	3.93	3.08	2.69	2.46	2.30	2.18	2.10	2.03	1.97	1.92	1.88	1.84	1.81	1.78	1.76
109	3.93	3.08	2.69	2.45	2.30	2.18	2.09	2.02	1.97	1.92	1.88	1.84	1.81	1.78	1.76
110	3.93	3.08	2.69	2.45	2.30	2.18	2.09	2.02	1.97	1.92	1.88	1.84	1.81	1.78	1.76
111	3.93	3.08	2.69	2.45	2.30	2.18	2.09	2.02	1.97	1.92	1.88	1.84	1.81	1.78	1.76
112	3.93	3.08	2.69	2.45	2.30	2.18	2.09	2.02	1.96	1.92	1.88	1.84	1.81	1.78	1.76
113	3.93	3.08	2.68	2.45	2.29	2.18	2.09	2.02	1.96	1.92	1.87	1.84	1.81	1.78	1.76
114	3.92	3.08	2.68	2.45	2.29	2.18	2.09	2.02	1.96	1.91	1.87	1.84	1.81	1.78	1.75
115	3.92	3.08	2.68	2.45	2.29	2.18	2.09	2.02	1.96	1.91	1.87	1.84	1.81	1.78	1.75
116	3.92	3.07	2.68	2.45	2.29	2.18	2.09	2.02	1.96	1.91	1.87	1.84	1.81	1.78	1.75
117	3.92	3.07	2.68	2.45	2.29	2.18	2.09	2.02	1.96	1.91	1.87	1.84	1.80	1.78	1.75
118	3.92	3.07	2.68	2.45	2.29	2.18	2.09	2.02	1.96	1.91	1.87	1.84	1.80	1.78	1.75
119	3.92	3.07	2.68	2.45	2.29	2.18	2.09	2.02	1.96	1.91	1.87	1.83	1.80	1.78	1.75
120	3.92	3.07	2.68	2.45	2.29	2.18	2.09	2.02	1.96	1.91	1.87	1.83	1.80	1.78	1.75
121	3.92	3.07	2.68	2.45	2.29	2.17	2.09	2.02	1.96	1.91	1.87	1.83	1.80	1.77	1.75
122	3.92	3.07	2.68	2.45	2.29	2.17	2.09	2.02	1.96	1.91	1.87	1.83	1.80	1.77	1.75
123	3.92	3.07	2.68	2.45	2.29	2.17	2.08	2.01	1.96	1.91	1.87	1.83	1.80	1.77	1.75
124	3.92	3.07	2.68	2.44	2.29	2.17	2.08	2.01	1.96	1.91	1.87	1.83	1.80	1.77	1.75
125	3.92	3.07	2.68	2.44	2.29	2.17	2.08	2.01	1.96	1.91	1.87	1.83	1.80	1.77	1.75
126	3.92	3.07	2.68	2.44	2.29	2.17	2.08	2.01	1.95	1.91	1.87	1.83	1.80	1.77	1.75
127	3.92	3.07	2.68	2.44	2.29	2.17	2.08	2.01	1.95	1.91	1.86	1.83	1.80	1.77	1.75
128	3.92	3.07	2.68	2.44	2.29	2.17	2.08	2.01	1.95	1.91	1.86	1.83	1.80	1.77	1.75
129	3.91	3.07	2.67	2.44	2.28	2.17	2.08	2.01	1.95	1.90	1.86	1.83	1.80	1.77	1.74
130	3.91	3.07	2.67	2.44	2.28	2.17	2.08	2.01	1.95	1.90	1.86	1.83	1.80	1.77	1.74
131	3.91	3.07	2.67	2.44	2.28	2.17	2.08	2.01	1.95	1.90	1.86	1.83	1.80	1.77	1.74
132	3.91	3.06	2.67	2.44	2.28	2.17	2.08	2.01	1.95	1.90	1.86	1.83	1.79	1.77	1.74
133	3.91	3.06	2.67	2.44	2.28	2.17	2.08	2.01	1.95	1.90	1.86	1.83	1.79	1.77	1.74
134	3.91	3.06	2.67	2.44	2.28	2.17	2.08	2.01	1.95	1.90	1.86	1.83	1.79	1.77	1.74
135	3.91	3.06	2.67	2.44	2.28	2.17	2.08	2.01	1.95	1.90	1.86	1.82	1.79	1.77	1.74





Lampiran 11. BERITA ACARA



UNIVERSITAS MUHAMMADIYAH PONOROGO
FAKULTAS EKONOMI

Jl. Budi Utomo No. 10 Ponorogo 63471 Jawa Timur Indonesia
Telp (0352) 481124, Fax. (0352) 461796, e-mail : akademik@umpo.ac.id Website :www.umpo.ac.id
Akreditasi Institusi B oleh BAN-PT
(SK Nomor : 77/SK/BAN-PT/Ak-PPJ/PT/IV/2020)

BERITA ACARA BIMBINGAN SKRIPSI

1. Nama Mahasiswa : **ACHMAD ARDIAN SAPUTRA**
2. NIM : 17414627
3. Jurusan : S1-Manajemen
4. Bidang : Keuangan
5. Alamat : Ds. Kalikuning, Kec. Tulakan, Kab. Pacitan
6. Judul Skripsi : Pengaruh Literasi Keuangan, Sikap Keuangan dan Locus Of Control Terhadap Perilaku Manajemen Keuangan Pada Pelaku UMKM Di Kabupaten Ponorogo
7. Masa Pembimbingan : September 2021 s/d Agustus 2022
8. Tanggal Mengajukan Skripsi :
9. Konsultasi :

Tanggal Disetujui	BAB	Paraf Pembimbing
20 Oktober	Proposal Masih perlu Revisi	<i>[Signature]</i>
9 November	Revisi proposal subbab Angka Angka acc	<i>[Signature]</i>
30 Desember	Revisi Bab 1,2,3	<i>[Signature]</i>
3 Jan	Revisi Bab 1,2,3	<i>[Signature]</i>
6 Jan	Revisi 1,2,3	<i>[Signature]</i>
10 Jan	Revisi	<i>[Signature]</i>
13 Jan	Revisi	<i>[Signature]</i>
14 Jan	Bab 1,2,3 ACC	<i>[Signature]</i>
20 Jan	Bab IV, V	<i>[Signature]</i>
24 Jan	Bab IV, V ACC	<i>[Signature]</i>
	Revisi 1 - ✓ arket	<i>[Signature]</i>
	Revisi 1 - ✓ ACC	<i>[Signature]</i>
	Angka disyok	<i>[Signature]</i>