

LAMPIRAN 1
KUESIONER PENELITIAN



KUESIONER PENELITIAN

Kepada Yth.

Mahasiswa/Mahasiswi Jurusan Akuntansi


Di tempat

Assalamualaikum Wr. Wb.

Dengan puji serta syukur dan atas rahmat dan hidayah dari Allah SWT yang telah memberikan kita begitu banyak nikmat yang tak ternilai harganya dengan apapun. Terlebih dahulu saya mendoakan semoga teman-teman selalu berada dalam keadaan sehat dan sukses dalam menjalankan aktivitas sehari-hari. Amin. Saya menyadari bahwa sekarang ini masih dalam masa pandemi covid-19 serta teman-teman sangat sibuk dengan kegiatan untuk perkuliahan dan tugas-tugas kuliah. Namun, di tengah-tengah kesibukan tersebut, saya mohon kesediaan teman-teman meluangkan waktu untuk menjawab seluruh pernyataan-pernyataan yang ada di bawah ini sejujur-jujurnya. karena kuesioner ini merupakan salah satu metode pengumpulan data primer.

Adapun maksud dan tujuan saya adalah untuk mendapatkan data dalam rangka menyelesaikan tugas akhir yaitu Skripsi dengan judul penelitian yaitu "PENGARUH ORIENTASI IDEALISME, ORIENTASI RELATIVISME, RELIGIUSITAS DAN TINGKAT PENGETAHUAN ETIKA TERHADAP PERSEPSI MAHASISWA AKUNTANSI ATAS PERILAKU TIDAK ETIS AKUNTAN." Demikianlah harapan saya dan atas bantuan serta partisipasi teman-teman dalam pengisian kuesioner ini, saya ucapkan terima kasih.

Hormat Saya,



Bayu Restia Resvianto

IDENTITAS RESPONDEN

Beri tanda (x) atau (√) pada identitas pengenalan Saudara/i:

1. Jenis Kelamin :
 - a. Laki-laki
 - b. Perempuan
2. Umur :
 - a. 20 – 25 tahun
 - b. 26 – 30 tahun
 - c. 31 – 35 tahun
 - d. >36 tahun
3. Angkatan :
 - a. 2015
 - b. 2016
4. Telah mengikuti Mata Kuliah PAI :
 - a. Ya
 - b. Tidak
5. Telah mengikuti Mata Kuliah Akuntansi Keperilakuan :
 - c. Ya
 - d. Tidak

PETUNJUK PENGISIAN

Berilah tanda centang (V) pada salah satu alternatif jawaban yang telah tersedia.

Pilihlah jawaban dengan kode :

SS bila Anda **SANGAT SETUJU** dengan pernyataan yang ada

S bila Anda **SETUJU** dengan pernyataan yang ada

N bila Anda **NETRAL** dengan pernyataan yang ada

TS bila Anda **TIDAK SETUJU** dengan pernyataan yang ada

STS bila Anda **SANGAT TIDAK SETUJU** dengan pernyataan yang ada

Orientasi Idealisme (X1)

No.	PERTANYAAN	SS	S	N	TS	STS
1.	Seseorang individu tidak akan berkata kasar dan bersikap egois.					
2.	Seseorang yang menunda pekerjaan akan dapat merugikan perusahaan.					
3.	Meniru pekerjaan orang lain tanpa diketahui pemiliknya adalah tindakan yang salah.					
4.	Individu tidak boleh berbicara kasar terhadap individu yang lain.					
5.	Bersikap egois tidak seharusnya dilakukan.					

Orientasi Relativisme (X2)

No.	PERTANYAAN	SS	S	N	TS	STS
1.	Tiap individu maupun kelompok memiliki keyakinan etis yang berbeda satu sama lain.					
2.	Standar moral seharusnya dibuat berdasarkan individu masing-masing, karena suatu tindakan yang bermoral dapat dianggap tidak bermoral oleh individu lain.					
3.	Tipe-tipe moralitas yang berbeda tidak dapat dibandingkan dengan keadilan.					
4.	Pengertian etis bagi tiap individu sulit untuk dipecahkan karena pengertian moral dan imoral berbeda bagi tiap individu.					
5.	Sebuah kebohongan dapat dinilai sebagai tindakan moral atau immoral tergantung pada situasi yang terjadi.					

Religiusitas (X3)

No.	PERTANYAAN	SS	S	N	TS	STS
1.	Saya yakin Allah SWT selalu mengawasi perbuatan yang saya lakukan					
2.	Setiap memulai suatu pekerjaan, saya selalu membaca basmalah dan setelah mengerjakan sesuatu, saya mengucapkan rasa syukur kepada Allah SWT.					
3.	Saya selalu mendengarkan nasehat-nasehat agama untuk meningkatkan keimanan saya					
4.	Saya yakin kelak di akhirat saya akan dimintai pertanggung jawaban atas apa yang saya lakukan di dunia					
5.	Jika saya memperoleh rezeki lebih, saya menyisihkannya untuk disedekahkan kepada orang lain					

Tingkat Pengetahuan Etika (X4)

No.	PERTANYAAN	SS	S	N	TS	STS
1.	Seorang akuntan harus berkeperibadian yang bertanggung jawab dan bermoral dalam segala kegiatan yang dilakukan.					
2.	Seorang akuntan harus melaksanakan jasa profesionalnya dengan penuh kehati-hatian,					

	kompetensi, dan ketekunan, serta mempunyai kewajiban untuk mempertahankan pengetahuan dan keterampilan profesionalnya.					
3.	Seorang akuntan dalam memenuhi tanggungjawabnya harus menjaga obyektifitas dan menjaga benturan dari kepentingan.					
4.	Seorang akuntan harus menjaga kerahasiaan kepentingan kliennya dan tidak boleh mengungkapkan informasi tanpa persetujuan kecuali ada hak profesional dan hukum untuk mengungkapkannya.					
5.	Seorang akuntan profesional harus konsisten dan selaras dengan reputasi profesi yang baik dan menjauhkan perilaku yang dapat menjatuhkan profesionalisme.					

Pilihlah jawaban dengan kode :

SE bila Anda **SANGAT ETIS** dengan pernyataan yang ada

E bila Anda **ETIS** dengan pernyataan yang ada

N bila Anda **NETRAL** dengan pernyataan yang ada

TE bila Anda **TIDAK ETIS** dengan pernyataan yang ada

STE bila Anda **SANGAT TIDAK ETIS** dengan pernyataan yang ada

Persepsi Mahasiswa Atas Perilaku Tidak Etis Akuntan (Y)

No.	PERTANYAAN	SE	E	N	TE	STE
1.	Doni merupakan mitra KAP dan baru saja diminta oleh perusahaan besar untuk menjadi auditor eksternalnya. Doni mengetahui bahwa istri dari partner kerjanya di KAP mempunyai kepemilikan saham yang substansial di perusahaan tersebut dan tidak akan melepaskan kepemilikan atas saham tersebut, baik dalam jangka pendek atau menengah. Setelah berkonsultasi dengan rekan partnernya tersebut, Doni setuju untuk menerima permintaan tersebut.					

2.	<p>Budi adalah direktur perusahaan multinasional baru di AS. Budi disarankan pengacara perusahaan tersebut untuk menyusun laporan pajak yang dimanipulasi agar hutang pajak yang tertulis menjadi lebih rendah. Budi diberitahu bahwa sebagian besar perusahaan di AS lain menganggap praktik tersebut merupakan SOP dan hanya melakukan langkah awal dalam proses negosiasi yang kompleks dengan departemen perpajakan disana. Saat Budi menemukan bahwa pembayaran pajak yang seharusnya akan mengakibatkan perusahaan membayar pajak yang lebih tinggi daripada yang telah dibayar perusahaan, Budi memutuskan untuk melakukan hal yang telah disarankan oleh pengacara perusahaan tersebut.</p>					
3.	<p>Arsya adalah manajer audit di Future Securities yang merupakan perusahaan pialang saham. Selama proses pelaksanaan audit, Arsyah mengetahui bahwa <i>World Holding</i> yang merupakan klien dari Future Securities, akan mengakuisisi perusahaan yang bergerak di bidang manufaktur. Arsyah membeli saham perusahaan tersebut atas nama istrinya sebelum akuisisi yang dilakukan oleh <i>World Holding</i> dipublikasikan, sehingga ia mendapat keuntungan yang besar atas pembelian saham tersebut</p>					
4.	<p>Deni adalah mitra dari Luck & Associates, sebuah KAP besar. Beberapa bulan yang lalu KAP tersebut telah bertindak sebagai konsultan untuk memberikan penilaian pada Farmer Ltd yang merupakan perusahaan perkebunan. PT Maju yang bergerak di berbagai bidang usaha berencana untuk mengakuisisi Farmer Ltd. Salah satu direktur PT Maju adalah teman Deni, kemudian mendekati dan menawarkan imbalan yang besar agar Deni</p>					

	<p>mau bertindak sebagai konsultan dalam rangka mempermudah dan memperlancar proses negosiasi tersebut. Akhirnya, Deni menerima tawaran tersebut mengingat semakin kompetitifnya pasar audit.</p>					
5.	<p>Ersa adalah petugas pembelian yang dipercaya untuk memberikan keputusan berkaitan dengan pembelian barang perusahaan manufaktur besar. Selama 5 tahun terakhir, tenaga penjualan dari perusahaan kertas Paper menyediakan vila kepada Ersa secara gratis. Ersa selalu membeli produk kertas dari Paper tersebut, walaupun pesaing lain menawarkan harga yang lebih murah dengan kualitas yang sama.</p>					



The logo of Universitas Muhammadiyah Ponorogo is a purple shield-shaped emblem. It features a central sunburst with Arabic calligraphy, flanked by a green laurel wreath and a green chain of white flowers. The text 'UNIVERSITAS MUHAMMADIYAH' is written along the top inner edge, and 'PONOROGO' is written along the bottom inner edge. Two white stars are positioned on the left and right sides of the bottom edge.

LAMPIRAN 2
HASIL REKAITULASI
PENYEBARAN KUESIONER

Hasil Rekaitulasi Penyebaran Kuesioner

No	Jenis Kelamin	Umur	Angkatan	Mata Kuliah PAI	Mata Kuliah Akuntansi Keperilakuan
1	Perempuan	20 - 25 tahun	2015	Ya	Ya
2	Laki-Laki	26 - 30 tahun	2015	Ya	Ya
3	Perempuan	20 - 25 tahun	2015	Ya	Ya
4	Perempuan	20 - 25 tahun	2015	Ya	Ya
5	Perempuan	20 - 25 tahun	2015	Ya	Ya
6	Perempuan	20 - 25 tahun	2015	Ya	Ya
7	Perempuan	20 - 25 tahun	2015	Ya	Ya
8	Perempuan	20 - 25 tahun	2015	Ya	Ya
9	Perempuan	20 - 25 tahun	2015	Ya	Ya
10	Laki-Laki	20 - 25 tahun	2015	Ya	Ya
11	Perempuan	20 - 25 tahun	2015	Ya	Ya
12	Laki-Laki	26 - 30 tahun	2015	Ya	Ya
13	Perempuan	20 - 25 tahun	2015	Ya	Ya
14	Perempuan	20 - 25 tahun	2015	Ya	Ya
15	Laki-Laki	20 - 25 tahun	2015	Ya	Ya
16	Perempuan	20 - 25 tahun	2015	Ya	Ya
17	Perempuan	20 - 25 tahun	2015	Ya	Ya
18	Laki-Laki	20 - 25 tahun	2015	Ya	Ya
19	Perempuan	20 - 25 tahun	2015	Ya	Ya
20	Perempuan	20 - 25 tahun	2015	Ya	Ya
21	Laki-Laki	20 - 25 tahun	2015	Ya	Ya
22	Perempuan	20 - 25 tahun	2015	Ya	Ya
23	Perempuan	20 - 25 tahun	2015	Ya	Ya
24	Perempuan	20 - 25 tahun	2015	Ya	Ya
25	Perempuan	20 - 25 tahun	2015	Ya	Ya
26	Laki-Laki	26 - 30 tahun	2015	Ya	Ya
27	Laki-Laki	20 - 25 tahun	2015	Ya	Ya
28	Perempuan	20 - 25 tahun	2015	Ya	Ya
29	Perempuan	20 - 25 tahun	2015	Ya	Ya
30	Perempuan	20 - 25 tahun	2015	Ya	Ya
31	Perempuan	20 - 25 tahun	2015	Ya	Ya
32	Laki-Laki	20 - 25 tahun	2015	Ya	Ya
33	Perempuan	20 - 25 tahun	2015	Ya	Ya
34	Laki-Laki	20 - 25 tahun	2015	Ya	Ya
35	Perempuan	20 - 25 tahun	2015	Ya	Ya
36	Laki-Laki	20 - 25 tahun	2016	Ya	Ya
37	Laki-Laki	20 - 25 tahun	2016	Ya	Ya
38	Perempuan	20 - 25 tahun	2016	Ya	Ya
39	Perempuan	20 - 25 tahun	2016	Ya	Ya

40	Perempuan	20 - 25 tahun	2016	Ya	Ya
41	Perempuan	20 - 25 tahun	2016	Ya	Ya
42	Laki-Laki	26 - 30 tahun	2016	Ya	Ya
43	Perempuan	20 - 25 tahun	2016	Ya	Ya
44	Laki-Laki	20 - 25 tahun	2016	Ya	Ya
45	Perempuan	20 - 25 tahun	2016	Ya	Ya
46	Laki-Laki	20 - 25 tahun	2016	Ya	Ya
47	Perempuan	20 - 25 tahun	2016	Ya	Ya
48	Perempuan	20 - 25 tahun	2016	Ya	Ya
49	Perempuan	20 - 25 tahun	2016	Ya	Ya
50	Perempuan	20 - 25 tahun	2016	Ya	Ya
51	Perempuan	20 - 25 tahun	2016	Ya	Ya
52	Perempuan	20 - 25 tahun	2016	Ya	Ya
53	Perempuan	20 - 25 tahun	2016	Ya	Ya
54	Laki-Laki	20 - 25 tahun	2016	Ya	Ya
55	Perempuan	20 - 25 tahun	2016	Ya	Ya
56	Perempuan	20 - 25 tahun	2016	Ya	Ya
57	Perempuan	20 - 25 tahun	2016	Ya	Ya
58	Perempuan	20 - 25 tahun	2016	Ya	Ya
59	Perempuan	20 - 25 tahun	2016	Ya	Ya
60	Laki-Laki	20 - 25 tahun	2016	Ya	Ya
61	Perempuan	20 - 25 tahun	2016	Ya	Ya
62	Perempuan	20 - 25 tahun	2016	Ya	Ya
63	Perempuan	20 - 25 tahun	2016	Ya	Ya
64	Perempuan	20 - 25 tahun	2016	Ya	Ya
65	Perempuan	20 - 25 tahun	2016	Ya	Ya
66	Perempuan	20 - 25 tahun	2016	Ya	Ya
67	Perempuan	20 - 25 tahun	2016	Ya	Ya
68	Laki-Laki	20 - 25 tahun	2016	Ya	Ya
69	Perempuan	20 - 25 tahun	2016	Ya	Ya
70	Laki-Laki	20 - 25 tahun	2016	Ya	Ya
71	Perempuan	20 - 25 tahun	2016	Ya	Ya
72	Perempuan	20 - 25 tahun	2016	Ya	Ya
73	Perempuan	20 - 25 tahun	2016	Ya	Ya
74	Perempuan	20 - 25 tahun	2016	Ya	Ya
75	Perempuan	20 - 25 tahun	2016	Ya	Ya
76	Perempuan	20 - 25 tahun	2016	Ya	Ya
77	Perempuan	20 - 25 tahun	2016	Ya	Ya
78	Perempuan	20 - 25 tahun	2016	Ya	Ya
79	Perempuan	20 - 25 tahun	2016	Ya	Ya
80	Perempuan	20 - 25 tahun	2016	Ya	Ya
81	Perempuan	20 - 25 tahun	2016	Ya	Ya
82	Perempuan	20 - 25 tahun	2016	Ya	Ya

83	Perempuan	20 - 25 tahun	2016	Ya	Ya
84	Laki-Laki	20 - 25 tahun	2016	Ya	Ya
85	Perempuan	20 - 25 tahun	2016	Ya	Ya
86	Laki-Laki	26 - 30 tahun	2016	Ya	Ya
87	Perempuan	20 - 25 tahun	2016	Ya	Ya
88	Laki-Laki	20 - 25 tahun	2016	Ya	Ya
89	Laki-Laki	20 - 25 tahun	2016	Ya	Ya
90	Laki-Laki	20 - 25 tahun	2016	Ya	Ya
91	Laki-Laki	20 - 25 tahun	2016	Ya	Ya
92	Perempuan	20 - 25 tahun	2016	Ya	Ya
93	Perempuan	20 - 25 tahun	2016	Ya	Ya
94	Perempuan	20 - 25 tahun	2016	Ya	Ya
95	Perempuan	20 - 25 tahun	2016	Ya	Ya
96	Perempuan	20 - 25 tahun	2016	Ya	Ya
97	Perempuan	20 - 25 tahun	2016	Ya	Ya
98	Perempuan	20 - 25 tahun	2016	Ya	Ya

Orientasi Idealisme (X1)						Orientasi Relativisme (X2)					
x1.1	x1.2	x1.3	x1.4	x1.5	X1	x2.1	x2.2	x2.3	x2.4	x2.5	X2
4	4	4	4	4	20	4	4	4	4	4	20
5	5	5	5	4	24	5	5	5	5	5	25
5	4	3	4	4	20	3	3	3	3	4	16
5	5	5	4	4	23	5	5	5	4	4	23
4	3	4	3	3	17	3	3	3	4	3	16
4	4	4	4	4	20	4	4	4	3	4	19
5	4	5	4	4	22	2	3	4	4	4	17
5	5	4	4	4	22	5	5	5	4	4	23
5	5	4	5	4	23	5	5	5	5	5	25
4	4	3	3	3	17	5	5	5	5	5	25
4	4	4	4	4	20	4	3	4	5	4	20
4	4	4	4	4	20	3	3	3	4	4	17
4	4	4	4	4	20	3	4	3	3	3	16
3	4	4	4	4	19	4	3	3	4	4	18
5	5	5	5	4	24	5	5	5	4	4	23
4	4	4	4	4	20	4	5	4	5	5	23
5	5	4	5	5	24	5	5	5	4	4	23
4	4	5	5	4	22	5	5	5	5	5	25
4	4	4	4	4	20	4	3	3	2	4	16
4	4	4	4	4	20	3	3	3	4	4	17
5	4	3	4	4	20	4	5	2	3	4	18
5	4	5	5	5	24	2	5	4	4	4	19
4	3	4	4	4	19	2	2	4	4	4	16

4	4	3	4	4	19	3	3	5	4	4	19
4	4	4	4	4	20	4	4	4	4	4	20
5	5	5	4	4	23	4	4	4	5	4	21
4	4	3	4	4	19	5	3	5	3	4	20
4	4	4	4	4	20	4	4	4	3	3	18
5	4	5	4	4	22	5	5	5	5	5	25
4	4	4	3	4	19	5	5	5	5	5	25
5	4	4	4	4	21	5	5	5	5	5	25
5	4	4	5	4	22	4	5	5	5	4	23
5	4	4	4	4	21	5	5	5	5	5	25
5	4	5	3	3	20	4	5	5	5	4	23
4	4	4	4	4	20	4	4	4	4	4	20
5	5	5	5	4	24	5	5	5	5	5	25
5	4	3	4	4	20	3	3	3	3	4	16
5	5	5	4	4	23	5	5	5	4	4	23
4	3	4	3	3	17	3	3	3	4	3	16
4	4	4	4	4	20	4	4	4	3	4	19
5	4	5	4	4	22	2	3	4	4	4	17
5	5	4	4	4	22	5	5	5	4	4	23
5	5	4	5	4	23	5	5	5	5	5	25
4	4	3	3	3	17	5	5	5	5	5	25
4	4	4	4	4	20	4	3	4	5	4	20
4	4	4	4	4	20	3	3	3	4	4	17
4	4	4	4	4	20	3	4	3	3	3	16
3	4	4	4	4	19	4	3	3	4	4	18
5	5	5	5	4	24	5	5	5	4	4	23
4	4	4	4	4	20	4	5	4	5	5	23
5	5	4	5	5	24	5	5	5	4	4	23
4	4	5	5	4	22	5	5	5	5	5	25
4	4	4	4	4	20	4	3	3	2	4	16
4	4	4	4	4	20	3	3	3	4	4	17
5	4	3	4	4	20	4	5	2	3	4	18
5	4	5	5	5	24	2	5	4	4	4	19
4	3	4	4	4	19	2	2	4	4	4	16
4	4	3	4	4	19	3	3	5	4	4	19
4	4	4	4	4	20	4	4	4	4	4	20
5	5	5	4	4	23	4	4	4	5	4	21
4	4	3	4	4	19	5	3	5	3	4	20
4	4	4	4	4	20	4	4	4	3	3	18
5	4	5	4	4	22	5	5	5	5	5	25
4	4	4	3	4	19	5	5	5	5	5	25
5	4	4	4	4	21	5	5	5	5	5	25
5	4	4	5	4	22	4	5	5	5	4	23

5	4	4	4	4	21	5	5	5	5	5	25
5	4	5	3	3	20	4	5	5	5	4	23
4	4	4	4	4	20	4	4	4	4	4	20
5	5	5	5	4	24	5	5	5	5	5	25
5	4	3	4	4	20	3	3	3	3	4	16
5	5	5	4	4	23	5	5	5	4	4	23
4	3	4	3	3	17	3	3	3	4	3	16
4	4	4	4	4	20	4	4	4	3	4	19
5	4	5	4	4	22	2	3	4	4	4	17
5	5	4	4	4	22	5	5	5	4	4	23
5	5	4	5	4	23	5	5	5	5	5	25
4	4	3	3	3	17	5	5	5	5	5	25
4	4	4	4	4	20	4	3	4	5	4	20
4	4	4	4	4	20	3	3	3	4	4	17
4	4	4	4	4	20	3	4	3	3	3	16
3	4	4	4	4	19	4	3	3	4	4	18
5	5	5	5	4	24	5	5	5	4	4	23
4	4	4	4	4	20	4	5	4	5	5	23
5	5	4	5	5	24	5	5	5	4	4	23
4	4	5	5	4	22	5	5	5	5	5	25
4	4	4	4	4	20	4	3	3	2	4	16
4	4	4	4	4	20	3	3	3	4	4	17
5	4	3	4	4	20	4	5	2	3	4	18
5	4	5	5	5	24	2	5	4	4	4	19
4	3	4	4	4	19	2	2	4	4	4	16
4	4	3	4	4	19	3	3	5	4	4	19
4	4	4	4	4	20	4	4	4	4	4	20
5	5	5	4	4	23	4	4	4	5	4	21
4	4	3	4	4	19	5	3	5	3	4	20
4	4	4	4	4	20	4	4	4	3	3	18
5	4	5	4	4	22	5	5	5	5	5	25
4	4	4	3	4	19	5	5	5	5	5	25

Religiusitas (X3)						Tingkat Pengetahuan Etika (X4)					
X3.1	X3.2	X3.3	X3.4	X3.5	X3	X4.1	X4.2	X4.3	X4.4	X4.5	X4
3	4	3	3	2	15	5	4	3	4	4	20
5	5	5	5	5	25	4	4	4	4	4	20
4	3	4	5	5	21	5	4	4	4	4	21
5	4	4	5	5	23	5	5	4	5	4	23
3	3	3	3	3	15	3	4	3	3	4	17
2	4	2	2	3	13	3	4	4	4	4	19
2	2	3	3	2	12	3	3	3	3	4	16

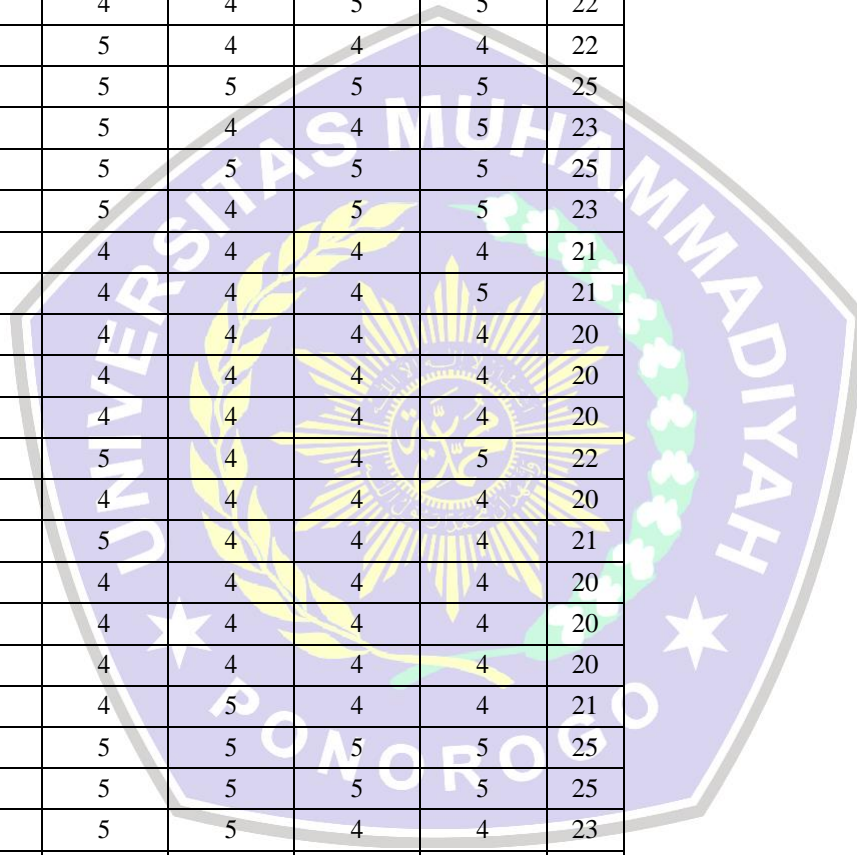
4	5	5	5	5	24	4	4	4	4	4	20
5	5	5	5	5	25	4	4	5	3	4	20
5	4	4	5	5	23	4	4	4	4	4	20
4	3	4	3	4	18	4	4	3	3	4	18
4	4	4	4	2	18	4	4	4	4	4	20
3	2	3	3	4	15	5	4	3	4	5	21
5	5	5	5	5	25	4	4	4	4	4	20
4	3	4	3	3	17	5	5	5	5	5	25
5	5	5	5	5	25	4	4	4	5	4	21
4	4	4	4	4	20	4	4	5	4	5	22
5	5	5	5	5	25	4	5	5	5	5	24
5	5	5	5	5	25	4	4	4	4	4	20
4	4	5	5	5	23	4	5	4	4	4	21
5	5	5	5	4	24	5	4	4	5	4	22
4	4	4	4	4	20	4	5	4	5	4	22
4	5	4	3	3	19	4	4	4	5	4	21
4	4	3	4	4	19	4	4	4	4	4	20
5	3	4	4	2	18	5	4	4	5	4	22
3	4	3	3	2	15	5	5	4	5	4	23
3	2	2	2	3	12	4	3	4	5	4	20
3	3	3	3	3	15	3	4	4	3	4	18
2	3	2	3	2	12	5	5	4	5	4	23
3	3	3	3	3	15	4	4	4	4	4	20
5	5	5	5	5	25	4	4	5	4	5	22
4	4	4	4	4	20	4	4	5	5	5	23
4	4	4	5	4	21	4	4	4	4	4	20
4	4	5	5	4	22	4	5	5	3	5	22
3	4	3	3	2	15	5	4	5	4	5	23
5	5	5	5	5	25	4	3	5	4	5	21
4	3	4	5	5	21	5	4	4	3	4	20
5	4	4	5	5	23	5	3	5	4	5	22
3	3	3	3	3	15	5	4	4	4	4	21
2	4	2	2	3	13	4	3	4	4	4	19
2	2	3	3	2	12	4	3	4	4	4	19
4	5	5	5	5	24	4	4	5	4	5	22
5	5	5	5	5	25	4	4	5	4	5	22
5	4	4	5	5	23	4	4	4	4	4	20
4	3	4	3	4	18	4	4	4	4	4	20
4	4	4	4	2	18	4	3	4	4	4	19
3	2	3	3	4	15	4	4	5	4	5	22
5	5	5	5	5	25	4	4	4	4	4	20
4	3	4	3	3	17	4	4	5	5	5	23
5	5	5	5	5	25	5	4	4	3	4	20

4	4	4	4	4	20	5	4	5	4	5	23
5	5	5	5	5	25	4	4	5	4	5	22
5	5	5	5	5	25	5	4	4	4	4	21
4	4	5	5	5	23	5	5	4	5	4	23
5	5	5	5	4	24	3	4	4	3	4	18
4	4	4	4	4	20	3	4	4	4	4	19
4	5	4	3	3	19	5	5	4	5	4	23
4	4	3	4	4	19	4	4	4	4	4	20
5	3	4	4	2	18	4	4	4	3	4	19
3	4	3	3	2	15	4	4	4	4	4	20
3	2	2	2	3	12	4	4	4	3	4	19
3	3	3	3	3	15	4	4	4	4	4	20
2	3	2	3	2	12	5	4	4	4	4	21
3	3	3	3	3	15	4	4	4	4	4	20
5	5	5	5	5	25	5	5	5	5	5	25
4	4	4	4	4	20	4	4	5	5	5	23
4	4	4	5	4	21	4	4	4	4	4	20
4	4	5	5	4	22	4	5	5	5	5	24
3	4	3	3	2	15	4	4	5	4	5	22
5	5	5	5	5	25	4	5	5	4	5	23
4	3	4	5	5	21	5	4	4	5	4	22
5	4	4	5	5	23	4	5	5	5	5	24
3	3	3	3	3	15	4	4	4	5	4	21
2	4	2	2	3	13	4	4	4	4	4	20
2	2	3	3	2	12	5	4	4	5	4	22
4	5	5	5	5	24	5	5	5	5	5	25
5	5	5	5	5	25	4	3	5	5	5	22
5	4	4	5	5	23	3	4	4	3	4	18
4	3	4	3	4	18	5	5	4	5	4	23
4	4	4	4	4	20	4	4	4	4	4	20
3	2	3	3	4	15	4	4	5	4	5	22
5	5	5	5	5	25	4	4	4	5	4	21
4	3	4	3	3	17	4	4	5	4	5	22
5	5	5	5	5	25	4	5	4	3	4	20
4	4	4	4	4	20	5	4	5	4	5	23
5	5	5	5	5	25	4	3	5	4	5	21
5	5	5	5	5	25	5	4	4	3	4	20
4	4	5	5	5	23	5	3	4	4	4	20
5	5	5	5	4	24	5	4	4	4	4	21
4	4	4	4	4	20	4	3	4	4	4	19
4	5	4	3	3	19	4	3	4	4	4	19
4	4	3	4	4	19	4	4	4	4	4	20
5	3	4	4	2	18	4	4	4	4	4	20

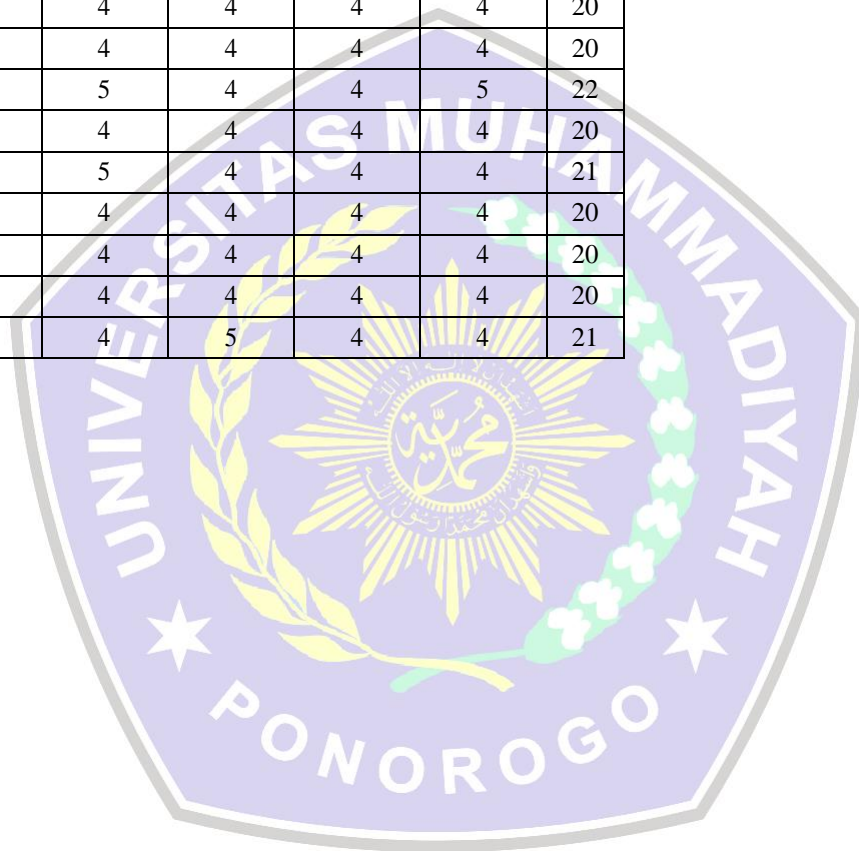
3	4	3	3	2	15	4	4	4	4	4	20
3	2	2	2	3	12	4	4	4	4	4	20
3	3	3	3	3	15	4	3	4	4	4	19
2	3	2	3	2	12	4	4	4	4	4	20
3	3	3	3	3	15	4	4	4	4	4	20

Persepsi Mahasiswa Atas Perilaku Tidak Etis Akuntan (Y)					
Y1.1	Y1.2	Y1.3	Y1.4	Y1.5	Y
4	4	4	5	5	22
5	5	5	5	5	25
4	5	4	4	5	22
5	5	5	5	5	25
4	4	4	4	4	20
4	4	4	4	4	20
4	4	4	4	4	20
5	5	5	5	5	25
5	5	5	5	5	25
4	5	5	4	4	22
4	4	4	4	4	20
4	4	4	4	4	20
4	4	4	5	5	22
5	5	4	4	4	22
5	5	5	5	5	25
5	5	4	4	5	23
5	5	5	5	5	25
4	5	4	5	5	23
5	4	4	4	4	21
4	4	4	4	5	21
4	4	4	4	4	20
4	4	4	4	4	20
4	4	4	4	4	20
4	5	4	4	5	22
4	4	4	4	4	20
4	5	4	4	4	21
4	4	4	4	4	20
4	4	4	4	4	20
4	4	4	4	4	20
4	4	4	4	4	20
4	4	5	4	4	21
5	5	5	5	5	25
5	5	5	5	5	25
5	5	5	4	4	23
5	5	4	5	5	24

4	4	4	5	5	22
5	5	5	5	5	25
4	5	4	4	5	22
5	5	5	5	5	25
4	4	4	4	4	20
4	4	4	4	4	20
4	4	4	4	4	20
5	5	5	5	5	25
5	5	5	5	5	25
4	5	5	4	4	22
4	4	4	4	4	20
4	4	4	4	4	20
4	4	4	4	4	20
4	4	4	5	5	22
5	5	4	4	4	22
5	5	5	5	5	25
5	5	4	4	5	23
5	5	5	5	5	25
4	5	4	5	5	23
5	4	4	4	4	21
4	4	4	4	5	21
4	4	4	4	4	20
4	4	4	4	4	20
4	4	4	4	4	20
4	5	4	4	5	22
4	4	4	4	4	20
4	5	4	4	4	21
4	4	4	4	4	20
4	4	4	4	4	20
4	4	4	4	4	20
4	4	5	4	4	21
5	5	5	5	5	25
5	5	5	5	5	25
5	5	5	4	4	23
5	5	4	5	5	24
4	4	4	5	5	22
5	5	5	5	5	25
4	5	4	4	5	22
5	5	5	5	5	25
4	4	4	4	4	20
4	4	4	4	4	20
4	4	4	4	4	20
5	5	5	5	5	25
5	5	5	5	5	25



4	5	5	4	4	22
4	4	4	4	4	20
4	4	4	4	4	20
4	4	4	5	5	22
5	5	4	4	4	22
5	5	5	5	5	25
5	5	4	4	5	23
5	5	5	5	5	25
4	5	4	5	5	23
5	4	4	4	4	21
4	4	4	4	5	21
4	4	4	4	4	20
4	4	4	4	4	20
4	4	4	4	4	20
4	5	4	4	5	22
4	4	4	4	4	20
4	5	4	4	4	21
4	4	4	4	4	20
4	4	4	4	4	20
4	4	4	4	4	20
4	4	4	4	4	20
4	4	4	4	4	20
4	4	5	4	4	21





LAMPIRAN 3
HASIL OLAH DATA SPSS

Hasil Olah Data SPSS

Frequencies

Statistics

	Jenis Kelamin Responden	Umur Responden	Angkatan Responden	Mata Kuliah PAI	Mata Kuliah Akuntansi Keperilakuan
N Valid	98	98	98	98	98
Missing	0	0	0	0	0

Frequency Table

Jenis Kelamin Responden

		Frequency	Percent	Valid Percent	Cumulative Percent
Valid	Laki-Laki	25	25.5	25.5	25.5
	Perempuan	73	74.5	74.5	100.0
	Total	98	100.0	100.0	

Umur Responden

		Frequency	Percent	Valid Percent	Cumulative Percent
Valid	20 - 25 tahun	93	94.9	94.9	94.9
	26 - 30 tahun	5	5.1	5.1	100.0
	Total	98	100.0	100.0	

Angkatan Responden

		Frequency	Percent	Valid Percent	Cumulative Percent
Valid	2015	35	35.7	35.7	35.7
	2016	63	64.3	64.3	100.0
	Total	98	100.0	100.0	

Mata Kuliah PAI

		Frequency	Percent	Valid Percent	Cumulative Percent
Valid	Ya	98	100.0	100.0	100.0

Mata Kuliah Akuntansi Keperilakuan

		Frequency	Percent	Valid Percent	Cumulative Percent
Valid	Ya	98	100.0	100.0	100.0

Frequencies

Statistics

		Orientasi Idealisme 1	Orientasi Idealisme 2	Orientasi Idealisme 3
N	Valid	98	98	98
	Missing	0	0	0
Mean		4.4184	4.1531	4.1122
Std. Deviation		.55471	.50466	.64027

Statistics

		Orientasi Idealisme 4	Orientasi Idealisme 5
N	Valid	98	98
	Missing	0	0
	Mean	4.0918	3.9796
	Std. Deviation	.55773	.37935

Frequency Table

Orientasi Idealisme 1

		Frequency	Percent	Valid Percent	Cumulative Percent
Valid	3.00	3	3.1	3.1	3.1
	4.00	51	52.0	52.0	55.1
	5.00	44	44.9	44.9	100.0
	Total	98	100.0	100.0	

Orientasi Idealisme 2

		Frequency	Percent	Valid Percent	Cumulative Percent
Valid	3.00	6	6.1	6.1	6.1
	4.00	71	72.4	72.4	78.6
	5.00	21	21.4	21.4	100.0
	Total	98	100.0	100.0	

Orientasi Idealisme 3

		Frequency	Percent	Valid Percent	Cumulative Percent
Valid	3.00	15	15.3	15.3	15.3
	4.00	57	58.2	58.2	73.5
	5.00	26	26.5	26.5	100.0
	Total	98	100.0	100.0	

Orientasi Idealisme 4

		Frequency	Percent	Valid Percent	Cumulative Percent
Valid	3.00	11	11.2	11.2	11.2
	4.00	67	68.4	68.4	79.6
	5.00	20	20.4	20.4	100.0
	Total	98	100.0	100.0	

Orientasi Idealisme 5

		Frequency	Percent	Valid Percent	Cumulative Percent
Valid	3.00	8	8.2	8.2	8.2
	4.00	84	85.7	85.7	93.9
	5.00	6	6.1	6.1	100.0
	Total	98	100.0	100.0	

Frequencies

Statistics

		Orientasi Relativisme 1	Orientasi Relativisme 2	Orientasi Relativisme 3
N	Valid	98	98	98
	Missing	0	0	0
Mean		4.0102	4.1122	4.1735
Std. Deviation		.96852	.95121	.87373

Statistics

		Orientasi Relativisme 4	Orientasi Relativisme 5
N	Valid	98	98
	Missing	0	0
Mean		4.1122	4.1633
Std. Deviation		.81079	.56885

Frequency Table

Orientasi Relativisme 1

		Frequency	Percent	Valid Percent	Cumulative Percent
Valid	2.00	9	9.2	9.2	9.2
	3.00	18	18.4	18.4	27.6
	4.00	34	34.7	34.7	62.2
	5.00	37	37.8	37.8	100.0
	Total	98	100.0	100.0	

Orientasi Relativisme 2

		Frequency	Percent	Valid Percent	Cumulative Percent
Valid	2.00	3	3.1	3.1	3.1
	3.00	30	30.6	30.6	33.7
	4.00	18	18.4	18.4	52.0
	5.00	47	48.0	48.0	100.0
	Total	98	100.0	100.0	

Orientasi Relativisme 3

		Frequency	Percent	Valid Percent	Cumulative Percent
Valid	2.00	3	3.1	3.1	3.1
	3.00	21	21.4	21.4	24.5
	4.00	30	30.6	30.6	55.1
	5.00	44	44.9	44.9	100.0
	Total	98	100.0	100.0	

Orientasi Relativisme 4

		Frequency	Percent	Valid Percent	Cumulative Percent
Valid	2.00	3	3.1	3.1	3.1
	3.00	18	18.4	18.4	21.4
	4.00	42	42.9	42.9	64.3
	5.00	35	35.7	35.7	100.0
	Total	98	100.0	100.0	

Orientasi Relativisme 5

	Frequency	Percent	Valid Percent	Cumulative Percent
Valid 3.00	9	9.2	9.2	9.2
4.00	64	65.3	65.3	74.5
5.00	25	25.5	25.5	100.0
Total	98	100.0	100.0	

Frequencies

Statistics

	Religiusitas 1	Religiusitas 2	Religiusitas 3	Religiusitas 4	Religiusitas 5
N Valid	98	98	98	98	98
Missing	0	0	0	0	0
Mean	3.9286	3.8673	3.8878	3.9694	3.7755
Std. Deviation	.95518	.94855	.96199	1.00979	1.12635

Frequency Table

Religiusitas 1

	Frequency	Percent	Valid Percent	Cumulative Percent
Valid 2.00	9	9.2	9.2	9.2
3.00	21	21.4	21.4	30.6
4.00	36	36.7	36.7	67.3
5.00	32	32.7	32.7	100.0
Total	98	100.0	100.0	

Religiusitas 2

	Frequency	Percent	Valid Percent	Cumulative Percent
Valid 2.00	9	9.2	9.2	9.2
3.00	24	24.5	24.5	33.7
4.00	36	36.7	36.7	70.4
5.00	29	29.6	29.6	100.0
Total	98	100.0	100.0	

Religiusitas 3

	Frequency	Percent	Valid Percent	Cumulative Percent
Valid 2.00	9	9.2	9.2	9.2
3.00	24	24.5	24.5	33.7
4.00	34	34.7	34.7	68.4
5.00	31	31.6	31.6	100.0
Total	98	100.0	100.0	

Religiusitas 4

	Frequency	Percent	Valid Percent	Cumulative Percent
Valid 2.00	6	6.1	6.1	6.1
3.00	33	33.7	33.7	39.8
4.00	17	17.3	17.3	57.1
5.00	42	42.9	42.9	100.0
Total	98	100.0	100.0	

Religiusitas 5

	Frequency	Percent	Valid Percent	Cumulative Percent
Valid 2.00	18	18.4	18.4	18.4
3.00	21	21.4	21.4	39.8
4.00	24	24.5	24.5	64.3
5.00	35	35.7	35.7	100.0
Total	98	100.0	100.0	

Frequencies

Statistics

	Tingkat Pengetahuan Etika 1	Tingkat Pengetahuan Etika 2	Tingkat Pengetahuan Etika 3
N Valid	98	98	98
Missing	0	0	0
Mean	4.2143	4.0408	4.2347
Std. Deviation	.56074	.55461	.53344

Statistics

	Tingkat Pengetahuan Etika 4	Tingkat Pengetahuan Etika 5
N Valid	98	98
Missing	0	0
Mean	4.1224	4.2857
Std. Deviation	.63026	.45408

Frequency Table

Tingkat Pengetahuan Etika 1

	Frequency	Percent	Valid Percent	Cumulative Percent
Valid 3.00	7	7.1	7.1	7.1
4.00	63	64.3	64.3	71.4
5.00	28	28.6	28.6	100.0
Total	98	100.0	100.0	

Tingkat Pengetahuan Etika 2

	Frequency	Percent	Valid Percent	Cumulative Percent
Valid 3.00	13	13.3	13.3	13.3
4.00	68	69.4	69.4	82.7
5.00	17	17.3	17.3	100.0
Total	98	100.0	100.0	

Tingkat Pengetahuan Etika 3

	Frequency	Percent	Valid Percent	Cumulative Percent
Valid 3.00	5	5.1	5.1	5.1
4.00	65	66.3	66.3	71.4
5.00	28	28.6	28.6	100.0
Total	98	100.0	100.0	

Tingkat Pengetahuan Etika 4

	Frequency	Percent	Valid Percent	Cumulative Percent
Valid 3.00	14	14.3	14.3	14.3
4.00	58	59.2	59.2	73.5
5.00	26	26.5	26.5	100.0
Total	98	100.0	100.0	

Tingkat Pengetahuan Etika 5

	Frequency	Percent	Valid Percent	Cumulative Percent
Valid 4.00	70	71.4	71.4	71.4
5.00	28	28.6	28.6	100.0
Total	98	100.0	100.0	

Frequencies

Statistics

	Persepsi Mahasiswa Akuntansi Atas Perilaku Tidak Etis Akuntansi 1	Persepsi Mahasiswa Akuntansi Atas Perilaku Tidak Etis Akuntansi 2	Persepsi Mahasiswa Akuntansi Atas Perilaku Tidak Etis Akuntansi 3
N Valid	98	98	98
Missing	0	0	0
Mean	4.3571	4.4796	4.3061
Std. Deviation	.48162	.50215	.46325

Statistics

	Persepsi Mahasiswa Akuntansi Atas Perilaku Tidak Etis Akuntansi 4	Persepsi Mahasiswa Akuntansi Atas Perilaku Tidak Etis Akuntansi 5
N Valid	98	98
Missing	0	0
Mean	4.3367	4.4592
Std. Deviation	.47502	.50089

Frequency Table

Persepsi Mahasiswa Akuntansi Atas Perilaku Tidak Etis Akuntansi 1

	Frequency	Percent	Valid Percent	Cumulative Percent
Valid 4.00	63	64.3	64.3	64.3
5.00	35	35.7	35.7	100.0
Total	98	100.0	100.0	

Persepsi Mahasiswa Akuntansi Atas Perilaku Tidak Etis Akuntansi 2

	Frequency	Percent	Valid Percent	Cumulative Percent
Valid 4.00	51	52.0	52.0	52.0
5.00	47	48.0	48.0	100.0
Total	98	100.0	100.0	

Persepsi Mahasiswa Akuntansi Atas Perilaku Tidak Etis Akuntansi 3

	Frequency	Percent	Valid Percent	Cumulative Percent
Valid 4.00	68	69.4	69.4	69.4
5.00	30	30.6	30.6	100.0
Total	98	100.0	100.0	

Persepsi Mahasiswa Akuntansi Atas Perilaku Tidak Etis Akuntansi 4

	Frequency	Percent	Valid Percent	Cumulative Percent
Valid 4.00	65	66.3	66.3	66.3
5.00	33	33.7	33.7	100.0
Total	98	100.0	100.0	

Persepsi Mahasiswa Akuntansi Atas Perilaku Tidak Etis Akuntansi 5

	Frequency	Percent	Valid Percent	Cumulative Percent
Valid 4.00	53	54.1	54.1	54.1
5.00	45	45.9	45.9	100.0
Total	98	100.0	100.0	

Correlations

Correlations

		Orientasi Idealisme 1	Orientasi Idealisme 2	Orientasi Idealisme 3
Orientasi Idealisme 1	Pearson Correlation	1	.542**	.360**
	Sig. (2-tailed)		.000	.000
	N	98	98	98
Orientasi Idealisme 2	Pearson Correlation	.542**	1	.329**
	Sig. (2-tailed)	.000		.001
	N	98	98	98
Orientasi Idealisme 3	Pearson Correlation	.360**	.329**	1
	Sig. (2-tailed)	.000	.001	
	N	98	98	98
Orientasi Idealisme 4	Pearson Correlation	.374**	.499**	.346**
	Sig. (2-tailed)	.000	.000	.000
	N	98	98	98
Orientasi Idealisme 5	Pearson Correlation	.237*	.340**	.179
	Sig. (2-tailed)	.019	.001	.077
	N	98	98	98
Orientasi Idealisme	Pearson Correlation	.719**	.753**	.671**
	Sig. (2-tailed)	.000	.000	.000
	N	98	98	98

** . Correlation is significant at the 0.01 level (2-tailed).

* . Correlation is significant at the 0.05 level (2-tailed).

Correlations

		Orientasi Idealisme 4	Orientasi Idealisme 5	Orientasi Idealisme
Orientasi Idealisme 1	Pearson Correlation	.374**	.237*	.719**
	Sig. (2-tailed)	.000	.019	.000
	N	98	98	98
Orientasi Idealisme 2	Pearson Correlation	.499**	.340**	.753**
	Sig. (2-tailed)	.000	.001	.000
	N	98	98	98
Orientasi Idealisme 3	Pearson Correlation	.346**	.179	.671**
	Sig. (2-tailed)	.000	.077	.000
	N	98	98	98
Orientasi Idealisme 4	Pearson Correlation	1	.691**	.795**
	Sig. (2-tailed)		.000	.000
	N	98	98	98
Orientasi Idealisme 5	Pearson Correlation	.691**	1	.626**
	Sig. (2-tailed)	.000		.000
	N	98	98	98
Orientasi Idealisme	Pearson Correlation	.795**	.626**	1
	Sig. (2-tailed)	.000	.000	
	N	98	98	98

** . Correlation is significant at the 0.01 level (2-tailed).

* . Correlation is significant at the 0.05 level (2-tailed).

Correlations

Correlations

		Orientasi Relativisme 1	Orientasi Relativisme 2	Orientasi Relativisme 3
Orientasi Relativisme 1	Pearson Correlation	1	.648**	.595**
	Sig. (2-tailed)		.000	.000
	N	98	98	98
Orientasi Relativisme 2	Pearson Correlation	.648**	1	.522**
	Sig. (2-tailed)	.000		.000
	N	98	98	98
Orientasi Relativisme 3	Pearson Correlation	.595**	.522**	1
	Sig. (2-tailed)	.000	.000	
	N	98	98	98
Orientasi Relativisme 4	Pearson Correlation	.327**	.451**	.569**
	Sig. (2-tailed)	.001	.000	.000
	N	98	98	98
Orientasi Relativisme 5	Pearson Correlation	.521**	.499**	.523**
	Sig. (2-tailed)	.000	.000	.000
	N	98	98	98
Orientasi Relativisme	Pearson Correlation	.807**	.813**	.819**
	Sig. (2-tailed)	.000	.000	.000
	N	98	98	98

** . Correlation is significant at the 0.01 level (2-tailed).

Correlations

		Orientasi Relativisme 4	Orientasi Relativisme 5	Orientasi Relativisme
Orientasi Relativisme 1	Pearson Correlation	.327**	.521**	.807**
	Sig. (2-tailed)	.001	.000	.000
	N	98	98	98
Orientasi Relativisme 2	Pearson Correlation	.451**	.499**	.813**
	Sig. (2-tailed)	.000	.000	.000
	N	98	98	98
Orientasi Relativisme 3	Pearson Correlation	.569**	.523**	.819**
	Sig. (2-tailed)	.000	.000	.000
	N	98	98	98
Orientasi Relativisme 4	Pearson Correlation	1	.653**	.734**
	Sig. (2-tailed)		.000	.000
	N	98	98	98
Orientasi Relativisme 5	Pearson Correlation	.653**	1	.767**
	Sig. (2-tailed)	.000		.000
	N	98	98	98
Orientasi Relativisme	Pearson Correlation	.734**	.767**	1
	Sig. (2-tailed)	.000	.000	
	N	98	98	98

** . Correlation is significant at the 0.01 level (2-tailed).

Correlations

Correlations

		Religiusitas 1	Religiusitas 2	Religiusitas 3	Religiusitas 4
Religiusitas 1	Pearson Correlation	1	.661**	.855**	.821**
	Sig. (2-tailed)		.000	.000	.000
	N	98	98	98	98
Religiusitas 2	Pearson Correlation	.661**	1	.718**	.663**
	Sig. (2-tailed)	.000		.000	.000
	N	98	98	98	98
Religiusitas 3	Pearson Correlation	.855**	.718**	1	.867**
	Sig. (2-tailed)	.000	.000		.000
	N	98	98	98	98
Religiusitas 4	Pearson Correlation	.821**	.663**	.867**	1
	Sig. (2-tailed)	.000	.000	.000	
	N	98	98	98	98
Religiusitas 5	Pearson Correlation	.694**	.541**	.709**	.773**
	Sig. (2-tailed)	.000	.000	.000	.000
	N	98	98	98	98
Religiusitas	Pearson Correlation	.907**	.802**	.934**	.933**
	Sig. (2-tailed)	.000	.000	.000	.000
	N	98	98	98	98

** . Correlation is significant at the 0.01 level (2-tailed).

Correlations

		Religiusitas 5	Religiusitas
Religiusitas 1	Pearson Correlation	.694**	.907**
	Sig. (2-tailed)	.000	.000
	N	98	98
Religiusitas 2	Pearson Correlation	.541**	.802**
	Sig. (2-tailed)	.000	.000
	N	98	98
Religiusitas 3	Pearson Correlation	.709**	.934**
	Sig. (2-tailed)	.000	.000
	N	98	98
Religiusitas 4	Pearson Correlation	.773**	.933**
	Sig. (2-tailed)	.000	.000
	N	98	98
Religiusitas 5	Pearson Correlation	1	.851**
	Sig. (2-tailed)		.000
	N	98	98
Religiusitas	Pearson Correlation	.851**	1
	Sig. (2-tailed)	.000	
	N	98	98

** . Correlation is significant at the 0.01 level (2-tailed).

Correlations

Correlations

		Tingkat Pengetahuan Etika 1	Tingkat Pengetahuan Etika 2	Tingkat Pengetahuan Etika 3
Tingkat Pengetahuan Etika 1	Pearson Correlation	1	.237*	.071
	Sig. (2-tailed)		.019	.485
	N	98	98	98
Tingkat Pengetahuan Etika 2	Pearson Correlation	.237*	1	.142
	Sig. (2-tailed)	.019		.165
	N	98	98	98
Tingkat Pengetahuan Etika 3	Pearson Correlation	.071	.142	1
	Sig. (2-tailed)	.485	.165	
	N	98	98	98
Tingkat Pengetahuan Etika 4	Pearson Correlation	.363**	.280**	.251*
	Sig. (2-tailed)	.000	.005	.013
	N	98	98	98
Tingkat Pengetahuan Etika 5	Pearson Correlation	.081	.117	.827**
	Sig. (2-tailed)	.428	.251	.000
	N	98	98	98
Tingkat Pengetahuan Etika	Pearson Correlation	.573**	.571**	.682**
	Sig. (2-tailed)	.000	.000	.000
	N	98	98	98

*. Correlation is significant at the 0.05 level (2-tailed).

** . Correlation is significant at the 0.01 level (2-tailed).

Correlations

		Tingkat Pengetahuan Etika 4	Tingkat Pengetahuan Etika 5	Tingkat Pengetahuan Etika
Tingkat Pengetahuan Etika 1	Pearson Correlation Sig. (2-tailed) N	.363** .000 98	.081 .428 98	.573** .000 98
Tingkat Pengetahuan Etika 2	Pearson Correlation Sig. (2-tailed) N	.280** .005 98	.117 .251 98	.571** .000 98
Tingkat Pengetahuan Etika 3	Pearson Correlation Sig. (2-tailed) N	.251* .013 98	.827** .000 98	.682** .000 98
Tingkat Pengetahuan Etika 4	Pearson Correlation Sig. (2-tailed) N	1 .048 98	.201* .048 98	.699** .000 98
Tingkat Pengetahuan Etika 5	Pearson Correlation Sig. (2-tailed) N	.201* .048 98	1 .048 98	.651** .000 98
Tingkat Pengetahuan Etika	Pearson Correlation Sig. (2-tailed) N	.699** .000 98	.651** .000 98	1 .000 98

*. Correlation is significant at the 0.05 level (2-tailed).

** . Correlation is significant at the 0.01 level (2-tailed).

Correlations

Correlations

		Persepsi Mahasiswa Akuntansi Atas Perilaku Tidak Etis Akuntansi 1	Persepsi Mahasiswa Akuntansi Atas Perilaku Tidak Etis Akuntansi 2	Persepsi Mahasiswa Akuntansi Atas Perilaku Tidak Etis Akuntansi 3
Persepsi Mahasiswa Akuntansi Atas Perilaku Tidak Etis Akuntansi 1	Pearson Correlation Sig. (2-tailed) N	1 .000 98	.649** .000 98	.614** .000 98
Persepsi Mahasiswa Akuntansi Atas Perilaku Tidak Etis Akuntansi 2	Pearson Correlation Sig. (2-tailed) N	.649** .000 98	1 .000 98	.559** .000 98
Persepsi Mahasiswa Akuntansi Atas Perilaku Tidak Etis Akuntansi 3	Pearson Correlation Sig. (2-tailed) N	.614** .000 98	.559** .000 98	1 .000 98
Persepsi Mahasiswa Akuntansi Atas Perilaku Tidak Etis Akuntansi 4	Pearson Correlation Sig. (2-tailed) N	.550** .000 98	.483** .000 98	.557** .000 98
Persepsi Mahasiswa Akuntansi Atas Perilaku Tidak Etis Akuntansi 5	Pearson Correlation Sig. (2-tailed) N	.467** .000 98	.591** .000 98	.365** .000 98
Persepsi Mahasiswa Akuntansi Atas Perilaku Tidak Etis Akuntansi	Pearson Correlation Sig. (2-tailed) N	.813** .000 98	.819** .000 98	.762** .000 98

** . Correlation is significant at the 0.01 level (2-tailed).

Correlations

		Persepsi Mahasiswa Akuntansi Atas Perilaku Tidak Etis Akuntansi 4	Persepsi Mahasiswa Akuntansi Atas Perilaku Tidak Etis Akuntansi 5	Persepsi Mahasiswa Akuntansi Atas Perilaku Tidak Etis Akuntansi
Persepsi Mahasiswa Akuntansi Atas Perilaku Tidak Etis Akuntansi 1	Pearson Correlation Sig. (2-tailed) N	.550** .000 98	.467** .000 98	.813** .000 98
Persepsi Mahasiswa Akuntansi Atas Perilaku Tidak Etis Akuntansi 2	Pearson Correlation Sig. (2-tailed) N	.483** .000 98	.591** .000 98	.819** .000 98
Persepsi Mahasiswa Akuntansi Atas Perilaku Tidak Etis Akuntansi 3	Pearson Correlation Sig. (2-tailed) N	.557** .000 98	.365** .000 98	.762** .000 98
Persepsi Mahasiswa Akuntansi Atas Perilaku Tidak Etis Akuntansi 4	Pearson Correlation Sig. (2-tailed) N	1 98	.773** .000 98	.834** .000 98
Persepsi Mahasiswa Akuntansi Atas Perilaku Tidak Etis Akuntansi 5	Pearson Correlation Sig. (2-tailed) N	.773** .000 98	1 98	.799** .000 98
Persepsi Mahasiswa Akuntansi Atas Perilaku Tidak Etis Akuntansi	Pearson Correlation Sig. (2-tailed) N	.834** .000 98	.799** .000 98	1 98

** . Correlation is significant at the 0.01 level (2-tailed).

Reliability

Scale: ALL VARIABLES

Case Processing Summary

		N	%
Cases	Valid	98	100.0
	Excluded ^a	0	.0
	Total	98	100.0

a. Listwise deletion based on all variables in the procedure.

Reliability Statistics

Cronbach's Alpha	N of Items
.750	5

Reliability

Scale: ALL VARIABLES

Case Processing Summary

		N	%
Cases	Valid	98	100.0
	Excluded ^a	0	.0
	Total	98	100.0

a. Listwise deletion based on all variables in the procedure.

Reliability Statistics

Cronbach's Alpha	N of Items
.839	5

Reliability
Scale: ALL VARIABLES

Case Processing Summary

		N	%
Cases	Valid	98	100.0
	Excluded ^a	0	.0
	Total	98	100.0

a. Listwise deletion based on all variables in the procedure.

Reliability Statistics

Cronbach's Alpha	N of Items
.929	5

Reliability
Scale: ALL VARIABLES

Case Processing Summary

		N	%
Cases	Valid	98	100.0
	Excluded ^a	0	.0
	Total	98	100.0

a. Listwise deletion based on all variables in the procedure.

Reliability Statistics

Cronbach's Alpha	N of Items
.625	5

Reliability
Scale: ALL VARIABLES

Case Processing Summary

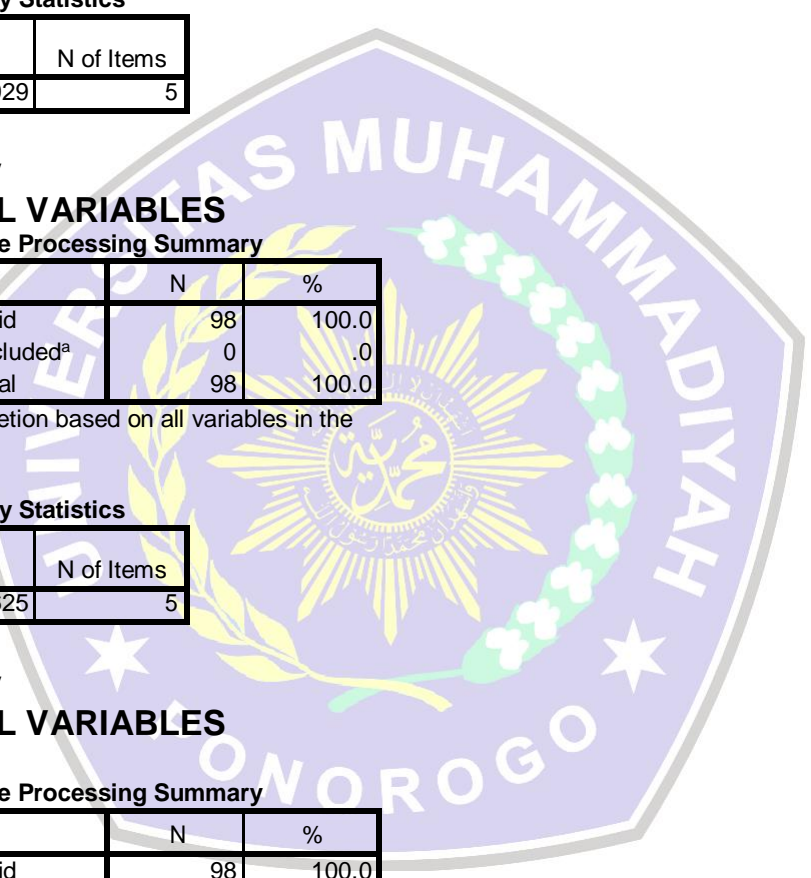
		N	%
Cases	Valid	98	100.0
	Excluded ^a	0	.0
	Total	98	100.0

a. Listwise deletion based on all variables in the procedure.

Reliability Statistics

Cronbach's Alpha	N of Items
.864	5

Regression



Descriptive Statistics

	Mean	Std. Deviation	N
Persepsi Mahasiswa Akuntansi Atas Perilaku Tidak Etis Akuntansi	21.9388	1.95209	98
Orientasi Idealisme	20.7551	1.88899	98
Orientasi Relativisme	20.5714	3.30261	98
Religiusitas	19.4286	4.42579	98
Tingkat Pengetahuan Etika	20.8980	1.73793	98

Correlations

		Persepsi Mahasiswa Akuntansi Atas Perilaku Tidak Etis Akuntansi	Orientasi Idealisme	Orientasi Relativisme
Pearson Correlation	Persepsi Mahasiswa Akuntansi Atas Perilaku Tidak Etis Akuntansi	1.000	.521	.621
	Orientasi Idealisme	.521	1.000	.409
	Orientasi Relativisme	.621	.409	1.000
	Religiusitas	.552	.137	.260
	Tingkat Pengetahuan Etika	.560	.391	.312
	Sig. (1-tailed)	Persepsi Mahasiswa Akuntansi Atas Perilaku Tidak Etis Akuntansi	.000	.000
	Orientasi Idealisme	.000	.000	.000
	Orientasi Relativisme	.000	.000	.000
	Religiusitas	.000	.089	.005
	Tingkat Pengetahuan Etika	.000	.000	.001
N	Persepsi Mahasiswa Akuntansi Atas Perilaku Tidak Etis Akuntansi	98	98	98
	Orientasi Idealisme	98	98	98
	Orientasi Relativisme	98	98	98
	Religiusitas	98	98	98
	Tingkat Pengetahuan Etika	98	98	98

Correlations

		Religiusitas	Tingkat Pengetahuan Etika
Pearson Correlation	Persepsi Mahasiswa Akuntansi Atas Perilaku Tidak Etis Akuntansi	.552	.560
	Orientasi Idealisme	.137	.391
	Orientasi Relativisme	.260	.312
	Religiusitas	1.000	.254
	Tingkat Pengetahuan Etika	.254	1.000
	Sig. (1-tailed)	Persepsi Mahasiswa Akuntansi Atas Perilaku Tidak Etis Akuntansi	.000
	Orientasi Idealisme	.089	.000
	Orientasi Relativisme	.005	.001
	Religiusitas	.	.006
	Tingkat Pengetahuan Etika	.006	.
N	Persepsi Mahasiswa Akuntansi Atas Perilaku Tidak Etis Akuntansi	98	98
	Orientasi Idealisme	98	98
	Orientasi Relativisme	98	98
	Religiusitas	98	98
	Tingkat Pengetahuan Etika	98	98

Variables Entered/Removed^b

Model	Variables Entered	Variables Removed	Method
1	Tingkat Pengetahuan Etika, Religiusitas, Orientasi Relativisme, Orientasi Idealisme ^a		Enter

- a. All requested variables entered.
 b. Dependent Variable: Persepsi Mahasiswa Akuntansi Atas Perilaku Tidak Etis Akuntansi

Model Summary^b

Model	R	R Square	Adjusted R Square	Std. Error of the Estimate	Durbin-Watson
1	.828 ^a	.686	.672	1.11729	1.407

- a. Predictors: (Constant), Tingkat Pengetahuan Etika, Religiusitas, Orientasi Relativisme, Orientasi Idealisme
 b. Dependent Variable: Persepsi Mahasiswa Akuntansi Atas Perilaku Tidak Etis Akuntansi

ANOVA^b

Model		Sum of Squares	df	Mean Square	F	Sig.
1	Regression	253.538	4	63.384	50.775	.000 ^a
	Residual	116.095	93	1.248		
	Total	369.633	97			

- a. Predictors: (Constant), Tingkat Pengetahuan Etika, Religiusitas, Orientasi Relativisme, Orientasi Idealisme
 b. Dependent Variable: Persepsi Mahasiswa Akuntansi Atas Perilaku Tidak Etis Akuntansi

Coefficients^a

Model		Unstandardized Coefficients		Standardized Coefficients	t	Sig.
		B	Std. Error	Beta		
1	(Constant)	3.425	1.578		2.171	.032
	Orientasi Idealisme	.229	.069	.221	3.311	.001
	Orientasi Relativisme	.208	.039	.352	5.329	.000
	Religiusitas	.159	.027	.361	5.893	.000
	Tingkat Pengetahuan Etika	.306	.073	.272	4.167	.000

- a. Dependent Variable: Persepsi Mahasiswa Akuntansi Atas Perilaku Tidak Etis Akuntansi

Coefficients^a

Model		Collinearity Statistics	
		Tolerance	VIF
1	(Constant)		
	Orientasi Idealisme	.755	1.324
	Orientasi Relativisme	.775	1.290
	Religiusitas	.899	1.112
	Tingkat Pengetahuan Etika	.791	1.265

- a. Dependent Variable: Persepsi Mahasiswa Akuntansi Atas Perilaku Tidak Etis Akuntansi

Collinearity Diagnostics^a

Model	Dimension	Eigenvalue	Condition Index	Variance Proportions		
				(Constant)	Orientasi Idealisme	Orientasi Relativisme
1	1	4.940	1.000	.00	.00	.00
	2	.036	11.697	.01	.01	.02
	3	.016	17.759	.04	.01	.92
	4	.004	33.188	.04	.88	.04
	5	.003	38.768	.91	.10	.02

a. Dependent Variable: Persepsi Mahasiswa Akuntansi Atas Perilaku Tidak Etis Akuntansi

Collinearity Diagnostics^a

Model	Dimension	Variance Proportions	
		Religiusitas	Tingkat Pengetahuan Etika
1	1	.00	.00
	2	.97	.01
	3	.00	.03
	4	.02	.37
	5	.00	.59

a. Dependent Variable: Persepsi Mahasiswa Akuntansi Atas Perilaku Tidak Etis Akuntansi

Residuals Statistics^a

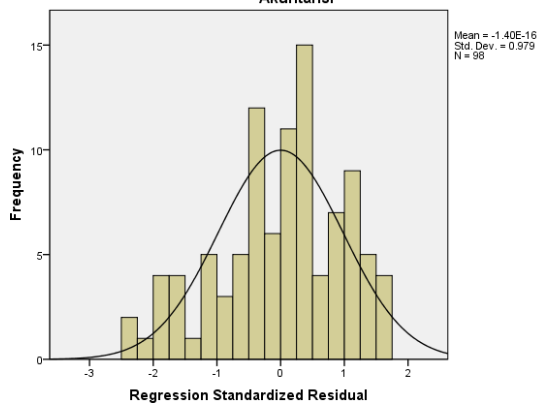
	Minimum	Maximum	Mean	Std. Deviation	N
Predicted Value	18.2312	25.1326	21.9388	1.61672	98
Std. Predicted Value	-2.293	1.976	.000	1.000	98
Standard Error of Predicted Value	.132	.428	.246	.058	98
Adjusted Predicted Value	18.0786	25.1403	21.9424	1.62359	98
Residual	-2.78264	1.86359	.00000	1.09401	98
Std. Residual	-2.491	1.668	.000	.979	98
Stud. Residual	-2.567	1.709	-.002	1.006	98
Deleted Residual	-2.95547	1.95695	-.00367	1.15614	98
Stud. Deleted Residual	-2.648	1.727	-.004	1.016	98
Mahal. Distance	.359	13.253	3.959	2.404	98
Cook's Distance	.000	.119	.011	.019	98
Centered Leverage Value	.004	.137	.041	.025	98

a. Dependent Variable: Persepsi Mahasiswa Akuntansi Atas Perilaku Tidak Etis Akuntansi

Charts

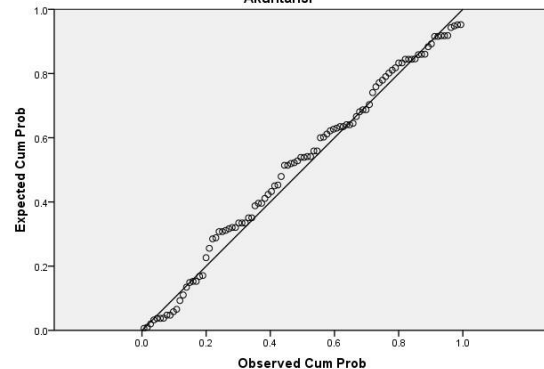
Histogram

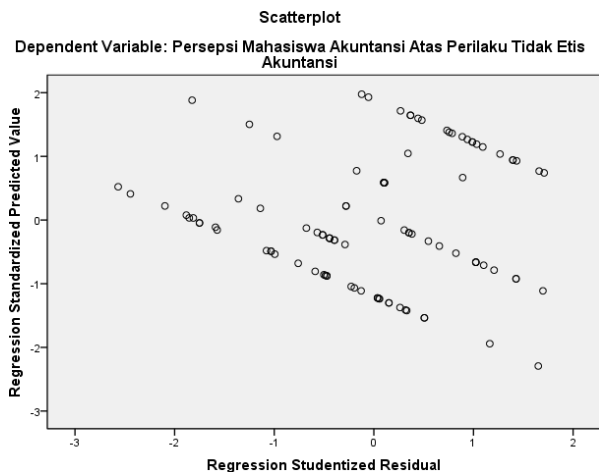
Dependent Variable: Persepsi Mahasiswa Akuntansi Atas Perilaku Tidak Etis Akuntansi



Normal P-P Plot of Regression Standardized Residual

Dependent Variable: Persepsi Mahasiswa Akuntansi Atas Perilaku Tidak Etis Akuntansi





NPar Tests (Uji Normalitas)

One-Sample Kolmogorov-Smirnov Test

		Unstandardized Residual
N		98
Normal Parameters ^{a,b}	Mean	.0000000
	Std. Deviation	1.08242220
Most Extreme Differences	Absolute	.091
	Positive	.047
	Negative	-.091
Kolmogorov-Smirnov Z		.898
Asymp. Sig. (2-tailed)		.396

a. Test distribution is Normal.

b. Calculated from data.

Regression (Uji Gletser)

Descriptive Statistics

	Mean	Std. Deviation	N
Abs_RES	.8558	.65707	98
Orientasi Idealisme	20.7551	1.88899	98
Orientasi Relativisme	20.5714	3.30261	98
Religiusitas	19.4286	4.42579	98
Tingkat Pengetahuan Etika	20.8980	1.73793	98

Coefficients^a

Model	Unstandardized Coefficients		Standardized Coefficients	t	Sig.
	B	Std. Error	Beta		
1 (Constant)	-1.893	.867		-2.184	.031
Orientasi Idealisme	.117	.038	.336	3.081	.143
Orientasi Relativisme	-.033	.021	-.167	-1.553	.125
Religiusitas	-.022	.015	-.145	-1.452	.156
Tingkat Pengetahuan Etika	.068	.040	.180	1.690	.097

a. Dependent Variable: Abs_RES