

## LAMPIRAN

### Lampiran 1 Kuesioner Penelitian atau Daftar Pertanyaan

#### Kuisisioner Penelitian

Berikut ini adalah kuisisioner yang berkaitan dengan penelitian tentang Pengaruh *Subjective Well-Being* Terhadap Produktivitas Kerja Dengan Motivasi Spiritual Sebagai Variable Mediasi Pada Karyawan Pabrik Kerupuk Bawang Amin Madiun. Oleh karena itu disela-sela kesibukan Bapak/Ibu/Saudara/I, penyusun memohon dengan hormat kesediaannya untuk dapat mengisi kuisisioner berikut. Penyusun ucapkan terimakasih.

#### A. Identitas Peneliti

1. Nama Peneliti : Muhamad Alif Setyawan
2. NIM : 17414501
3. Prodi : Manajemen
4. Fakultas : Ekonomi

#### B. Identitas Responden

1. Nama Responden :
2. Jenis Kelamin : P/L (Coret yang tidak perlu)
3. Usia :
4. Agama :
5. Lama berkerja :
6. Riwayat Terakhir Pendidikan :
  - a. Sarjana
  - b. SMA
  - c. SMP
  - d. SD

## A. Petunjuk Pengisian Aspek Kognitif

Silahkan memberi tanda chekmark pada kolom yang sesuai penilaian anda.

Tidak ada jawaban benar atau salah. Pemilihan kolom mencerminkan penilaian anda dengan kriteria sebagai berikut.

### Keterangan

SS : Sangat Setuju = 5

S : Setuju = 4

N : Netral = 3

TS : Tidak Setuju = 2

STS : Sangat Tidak Setuju = 1

### 1. Aspek Kognitif

No	Pertanyaan	Respon				
		SS	S	N	TS	STS
1	Hasil dari pekerjaan yang saya kerjakan sekarang, cukup mendekati harapan ideal saya.					
2	Kondisi kehidupan dan pekerjaan saya saat ini, dalam keadaan yang sangat baik.					
3	Saya merasa puas dengan kehidupan di masa lalu.					
4	Saya memperoleh hal-hal penting yang berguna untuk masa mendatang dari pekerjaan sekarang.					
5	Kehidupan saya sekarang, lebih baik dari kehidupan saya sebelumnya.					

## B. Petunjuk Pengisian Aspek Afektif

Silahkan memberi tanda chekmark pada kolom yang sesuai penilaian anda. Tidak ada jawaban benar atau salah. Pemilihan kolom mencerminkan penilaian anda dengan kriteria sebagai berikut.

### a. Afek Positif

Keterangan

SS	: Sangat Setuju	= 5
S	: Setuju	= 4
N	: Netral	= 3
TS	: Tidak Setuju	= 2
STS	: Sangat Tidak Setuju	= 1

### b. Afek Negatif

Keterangan

SS	: Sangat Setuju	= 1
S	: Setuju	= 2
N	: Netral	= 3
TS	: Tidak Setuju	= 4
STS	: Sangat Tidak Setuju	= 5

## 2. Aspek Afektif

### 1. (Afek Positif)

No	Pertanyaan	Respon				
		SS	S	N	TS	STS
1	Saya selalu bersyukur atas pekerjaan saya yang sekarang.					
2	Saya selalu merasa senang ketika saya berada di tempat kerja.					
3	Saya selalu berbuat baik dengan karyawan lain di tempat kerja.					
4	Saya bahagia dengan kehidupan saya yang sekarang.					
5	Saya selalu antusias dan percaya diri ketika waktu berkerja.					
6	Saya puas dengan hasil yang saya dapat sekarang					

### 2. (Afek Negatif)

No	Pertanyaan	Respon				
		SS	S	N	TS	STS
1	Saya kufur atas pekerjaan yang sekarang.					
2	Pekerjaan saya yang sekarang, sangat tidak menyenangkan.					
3	Saya selalu merasa paling baik dan menganggap orang lain buruk.					
4	Saya tidak bahagia dan selalu merasa stress dengan kehidupan saya sekarang.					
5	Saya selalu khawatir dan merasa cemas saat berkerja.					
6	Saya sering marah dengan rekan kerja saya.					

### C. Petunjuk Pengisian Motivasi Spiritual

Silahkan memberi tanda chekmark pada kolom yang sesuai penilaian anda.

Tidak ada jawaban benar atau salah. Pemilihan kolom mencerminkan penilaian anda dengan kriteria sebagai berikut.

Keterangan

SS : Sangat Setuju = 5

S : Setuju = 4

N : Netral = 3

TS : Tidak Setuju = 2

STS : Sangat Tidak Setuju = 1

#### 3. Motivasi Spiritual

No	Pertanyaan	Respon				
		SS	S	N	TS	STS
1	Saya berkerja sesuai dengan perintah Allah SWT dan menjauhi segala larangannya.					
2	Saya berharap dari pekerjaan yang sekarang, saya mampu meraih cita-cita dalam beribadah. Seperti Ibadah Haji, membantu orang yang kurang mampu, membangun masjid, dan ibadah yang lainnya.					
3	Saya selalu meningkatkan kinerja untuk mencapai apa yang saya butuhkan dan inginkan dalam kehidupan saya. Dan melaksanakan pekerjaan sesuai dengan kaidah islam.					



#### D. Petunjuk Pengisian Produktivitas Kerja

Silahkan memberi tanda chekmark pada kolom yang sesuai penilaian anda. Tidak ada jawaban benar atau salah. Pemilihan kolom mencerminkan penilaian anda dengan kriteria sebagai berikut.

Keterangan

SS : Sangat Setuju = 5

S : Setuju = 4

N : Netral = 3

TS : Tidak Setuju = 2

STS : Sangat Tidak Setuju = 1

#### 4. Produktivitas Kerja

No	Pertanyaan	Respon				
		SS	S	N	TS	STS
1	Saya selalu berkerja sesuai dengan aturan yang berlaku.					
2	Saya selalu percaya diri dan berusaha meningkatkan kualitas saya.					
3	Saya selalu bertanggung jawab atas segala pekerjaan dan tugas yang di berikan atasan kepada saya.					
4	Saya selalu bisa mengatasi berbagai persoalan dan situasi yang saya hadapi.					
5	Saya percaya dengan kemampuan dan keahlian yang saya miliki, dapat membantu perusahaan mencapai tujuannya.					
6	Saya cinta dengan pekerjaan yang sekarang.					
7	Saya selalu punya ide dan pandangan yang cemerlang untuk masa depan perusahaan .					

8	Saya merupakan orang yang selalu meningkatkan potensi kerja untuk mewujudkan impian dan tujuan yang sudah saya bentuk.					
---	--	--	--	--	--	--

### Lampiran 2 Tabulasi Data


No. Res	X1						X2													
	X1.1	X1.2	X1.3	X1.4	X1.5	JML	X2.1	X2.2	X2.3	X2.4	X2.5	X2.6	X2.7	X2.8	X2.9	X2.10	X2.11	X2.12	JML	
1	4	4	4	4	4	20	5	4	5	3	3	3	5	5	5	5	5	5	5	53
2	4	4	4	3	3	18	5	4	4	4	4	4	5	5	5	4	4	4	4	52
3	4	4	4	4	4	20	5	4	5	4	4	4	5	5	5	4	5	5	5	55
4	4	4	4	4	4	20	4	4	4	3	4	4	4	5	5	4	5	4	4	50
5	4	4	4	4	4	20	5	4	5	4	4	4	5	5	5	5	5	5	5	56
6	4	4	4	4	5	21	4	4	4	4	4	4	4	4	4	4	4	4	5	49
7	4	5	4	4	4	21	5	4	5	4	4	4	5	5	5	4	4	4	4	53
8	4	4	4	4	4	20	4	4	4	4	4	4	4	4	4	4	4	5	4	49
9	4	4	4	4	4	20	4	4	5	5	4	4	5	5	5	4	5	5	5	55
10	4	4	4	4	4	20	4	4	5	4	4	4	5	5	5	5	5	5	5	55
11	4	4	4	4	4	20	4	4	5	4	4	4	5	5	4	5	5	5	5	54
12	4	4	4	4	4	20	4	4	5	3	4	4	5	5	5	4	4	5	5	52
13	4	4	2	4	4	18	5	5	5	4	4	4	5	5	5	5	5	5	5	57
14	4	4	5	4	4	21	5	5	5	5	4	4	5	5	5	5	5	5	5	58
15	4	4	4	4	4	20	5	4	3	4	4	5	5	5	5	5	5	5	5	55
16	5	5	5	5	5	25	5	5	5	3	4	4	5	5	5	5	5	5	5	56
17	5	4	3	4	4	20	5	5	4	5	5	5	5	5	5	4	5	5	5	58
18	4	4	5	4	4	21	5	5	5	5	5	5	5	5	5	5	5	5	5	60
19	4	4	3	4	4	19	5	5	5	4	4	4	5	5	5	4	5	5	5	56
20	3	4	5	3	3	18	4	4	5	4	4	3	5	5	5	4	5	5	5	53
21	4	4	3	5	5	21	4	4	4	4	4	3	5	4	5	4	5	5	5	51
22	4	4	3	4	4	19	5	4	4	5	4	4	5	4	4	4	4	5	5	52
23	4	4	3	4	4	19	5	5	5	4	4	4	5	5	5	4	4	4	4	54
24	4	4	3	4	4	19	5	4	5	4	4	4	4	4	4	5	4	4	4	51
25	4	4	3	4	4	19	5	4	5	4	4	3	5	5	5	4	4	4	4	52
26	4	4	3	4	4	19	5	4	4	4	3	4	5	5	4	4	4	4	4	50
27	4	4	3	3	4	18	5	4	4	4	4	4	5	5	4	4	5	5	5	53
28	4	4	3	4	4	19	4	4	4	4	4	4	4	4	4	4	4	4	4	48

29	4	4	3	4	4	19	5	4	4	4	4	4	5	5	4	5	4	4	52
30	4	4	3	4	4	19	4	4	4	4	4	4	4	4	4	4	4	4	48
31	5	5	2	4	5	21	5	5	5	5	5	5	5	5	5	5	5	5	60
32	4	4	3	4	4	19	5	5	5	5	4	5	5	5	5	5	5	5	59
33	5	5	4	5	5	24	4	4	4	4	4	4	5	5	5	3	5	5	52
34	4	4	2	4	5	19	5	5	5	4	4	4	5	5	5	4	5	5	56
35	4	5	3	4	4	20	5	5	5	5	5	4	5	5	5	5	5	5	59
36	4	4	1	5	5	19	5	4	5	4	5	5	5	5	5	3	5	5	56
37	4	5	3	4	3	19	5	4	4	5	4	4	5	5	5	3	5	5	54
38	4	4	4	4	4	20	5	5	5	5	5	5	5	5	5	5	5	5	60
39	5	5	2	5	5	22	5	5	5	4	4	4	5	5	5	4	5	5	56
40	4	4	4	4	4	20	5	5	5	5	4	4	5	5	5	5	5	5	58
41	4	4	4	4	3	19	5	4	5	4	4	4	5	5	5	4	5	5	55
42	4	4	2	4	4	18	4	4	5	4	4	4	5	5	5	5	5	5	55
43	4	4	4	4	4	20	5	4	4	4	4	4	5	4	5	5	4	5	53
44	4	4	3	4	4	19	5	4	4	4	4	4	5	5	4	4	5	5	53
45	4	4	3	4	4	19	5	4	5	5	4	4	5	5	4	4	4	5	54
46	4	4	3	4	4	19	4	4	4	2	4	4	5	5	4	4	4	4	48
47	4	4	4	4	4	20	5	4	4	3	3	4	5	4	4	4	4	4	48
48	4	4	5	4	4	21	5	4	4	5	4	4	4	4	4	5	4	5	52
49	4	4	3	4	4	19	4	4	5	4	3	4	5	5	5	3	4	5	51
50	4	4	4	4	4	20	4	4	4	3	4	3	5	5	5	4	5	5	51

Y1				Y2								
Y1.1	Y1.2	Y1.3	JML	Y2.1	Y2.2	Y2.3	Y2.4	Y2.5	Y2.6	Y2.7	Y2.8	JML
4	5	4	13	4	4	5	4	4	5	4	4	34
5	5	5	15	4	4	5	3	4	5	4	4	33
4	5	5	14	5	4	4	3	3	5	3	4	31
4	4	4	12	4	4	4	4	3	4	3	4	30
4	5	4	13	4	4	5	4	3	5	3	5	33
5	5	4	14	5	4	5	4	3	5	3	5	34
5	5	5	15	4	4	5	5	3	5	3	4	33
4	5	5	14	4	4	5	4	4	5	4	4	34
5	5	5	15	4	4	5	4	3	4	4	4	32
4	5	4	13	4	5	5	4	4	5	4	4	35
4	5	4	13	4	4	5	3	4	5	4	4	33
4	5	4	13	5	4	5	3	3	5	3	4	32
5	5	5	15	5	4	5	5	4	5	5	4	37



5	5	5	15	5	4	5	5	5	4	5	5	38
4	4	4	12	4	4	5	4	4	4	4	4	33
5	5	5	15	5	4	5	5	4	4	5	4	36
4	5	5	14	5	4	5	4	4	4	4	4	34
5	5	5	15	5	4	5	4	5	5	5	5	38
4	5	5	14	5	4	5	3	3	4	4	3	31
5	5	5	15	4	4	5	4	3	4	4	4	32
4	5	5	14	4	4	5	4	4	4	3	4	32
4	5	5	14	4	5	5	4	4	5	4	5	36
5	5	4	14	4	4	4	4	3	4	3	4	30
4	5	5	14	4	4	5	4	4	5	4	4	34
4	5	4	13	5	4	5	5	4	4	4	4	35
4	4	4	12	4	4	5	3	3	4	3	4	30
4	5	5	14	4	4	4	3	3	5	3	4	30
5	5	4	14	4	4	4	4	4	4	4	4	32
5	4	4	13	4	4	5	3	4	5	3	4	32
5	5	4	14	4	4	4	3	3	4	3	4	29
5	5	5	15	5	5	4	5	5	4	5	5	38
5	5	5	15	5	4	4	3	4	4	4	4	32
5	5	4	14	5	4	5	4	4	5	4	4	35
4	5	5	14	5	4	5	4	3	4	4	5	34
5	5	5	15	4	4	4	4	4	5	5	4	34
5	5	5	15	4	4	4	5	5	4	4	4	34
4	5	5	14	5	4	5	4	5	5	5	5	38
5	5	5	15	5	5	5	5	4	5	4	5	38
5	5	5	15	4	3	5	3	3	5	3	4	30
5	5	5	15	5	4	5	4	4	4	4	4	34
4	5	5	14	4	4	5	4	3	5	4	4	33
4	5	5	14	5	4	5	4	5	5	3	4	35
5	5	5	15	5	4	5	5	4	4	4	4	35
5	5	4	14	4	4	5	4	4	4	3	3	31
4	4	4	12	4	4	4	4	4	5	4	4	33
5	5	5	15	4	4	4	3	3	4	4	4	30
5	5	5	15	4	4	4	4	3	4	3	3	29
4	4	4	12	4	4	5	4	3	3	4	4	31
4	4	5	13	4	4	4	3	3	5	3	3	29
4	5	4	13	4	4	5	4	5	4	3	3	32



## Lampiran 3 Hasil Diskripsi Responden

### 1. Berdasarkan Jenis Kelamin

Status	Frekuensi	Presentase %
Laki-laki	10	20
Perempuan	40	80
<b>Total</b>	<b>50</b>	<b>100,0</b>

### 2. Berdasarkan Usia

Status	Frekuensi	Presentase %
18-25	6	12
26-35	11	22
36-45	18	36
46-55	10	20
55- keatas	5	10
<b>Total</b>	<b>50</b>	<b>100,0</b>

### 3. Berdasarkan Riwayat Pendidikan

Status	Frekuensi	Presentase %
Sarjana	1	2
SMA	30	60
SMP	14	28
SD	5	10
<b>Total</b>	<b>50</b>	<b>100,0</b>

## Lampiran 4 Hasil Jawaban Responden

### Tanggapan Responden Terhadap Indikator Aspek Kognitif

No	Item Pertanyaan	Skor Jawaban										Skor
		5		4		3		2		1		
		F	%	F	%	F	%	F	%	F	%	
1	X1.1	5	10%	44	88%	1	2%	0	0%	0	0%	204
2	X1.2	7	14%	43	86%	0	0%	0	0%	0	0%	207
3	X1.3	5	10%	20	40%	19	38%	5	10%	1	2%	173
4	X1.4	5	10%	42	84%	3	6%	0	0%	0	0%	202
5	X1.5	8	16%	38	76%	4	8%	0	0%	0	0%	204
	Skor Aktual											990
	Skor Ideal = 5x5x50											1250

### Tanggapan Responden Terhadap Aspek Afektif

No	Item Pertanyaan	Skor Jawaban										Skor
		5		4		3		2		1		
		F	%	F	%	F	%	F	%	F	%	
1	X2.1	34	68%	16	32%	0	0%	0	0%	0	0%	234
2	X2.2	14	28%	36	72%	0	0%	0	0%	0	0%	214
3	X2.3	29	58%	20	40%	1	2%	0	0%	0	0%	228
4	X2.4	13	26%	30	60%	6	12%	1	2%	0	0%	205
5	X2.5	6	12%	40	80%	4	8%	0	0%	0	0%	202
6	X2.6	7	14%	38	76%	5	10%	0	0%	0	0%	202
7	X2.7	43	86%	7	14%	0	0%	0	0%	0	0%	243
8	X2.8	40	80%	10	20%	0	0%	0	0%	0	0%	240
9	X2.9	35	70%	15	54%	0	0%	0	0%	0	0%	235
10	X2.10	19	38%	27	54%	4	8%	0	0%	0	0%	215
11	X2.11	31	62%	19	38%	0	0%	0	0%	0	0%	231
12	X2.12	38	76%	12	24%	0	0%	0	0%	0	0%	238
	Skor Aktual											2687
	Skor Ideal = 5x12x50											3000

### Tanggapan Responden Terhadap Motivasi Spiritual

No	Item Pertanyaan	Skor Jawaban										Skor
		5		4		3		2		1		
		F	%	F	%	F	%	F	%	F	%	
1	Y1.1	25	50%	25	50%	0	0%	0	0%	0	0%	225
2	Y1.2	43	86%	7	14%	0	0%	0	0%	0	0%	243
3	Y1.3	31	62%	19	38%	0	0%	0	0%	0	0%	231
	Skor Aktual											699
	Skor Ideal = 5x8x50											750

### Tanggapan Responden Terhadap Produktivitas Kerja

No	Item Pertanyaan	Skor Jawaban										Skor
		5		4		3		2		1		
		F	%	F	%	F	%	F	%	F	%	
1	Y2.1	19	38%	31	62%	0	0%	0	0%	0	0%	219
2	Y2.2	4	8%	45	90%	1	2%	0	0%	0	0%	203
3	Y2.3	36	72%	14	28%	0	0%	0	0%	0	0%	236
4	Y2.4	9	18%	28	56%	13	26%	0	0%	0	0%	196
5	Y2.5	7	14%	23	46%	20	40%	0	0%	0	0%	187
6	Y2.6	25	50%	24	48%	1	2%	0	0%	0	0%	224
7	Y2.7	7	14%	25	50%	18	36%	0	0%	0	0%	189
8	Y2.8	9	18%	36	72%	5	10%	0	0%	0	0%	204
	Skor Aktual											1658
	Skor Ideal = 5x8x50											2000

Lampiran 5 Hasil Analisis Deskriptif

Lampiran 6 Hasil Uji Validitas

#### 1. Uji Validitas Aspek Kognitif

### Correlations

		X1.1	X1.2	X1.3	X1.4	X1.5	JUMLAH_X1
X1.1	Pearson Correlation	1	.588**	-.192	.573**	.575**	.662**
	Sig. (2-tailed)		.000	.181	.000	.000	.000
	N	50	50	50	50	50	50
X1.2	Pearson Correlation	.588**	1	-.080	.394**	.291*	.582**
	Sig. (2-tailed)	.000		.580	.005	.040	.000
	N	50	50	50	50	50	50
X1.3	Pearson Correlation	-.192	-.080	1	-.225	-.323*	.406**
	Sig. (2-tailed)	.181	.580		.117	.022	.003
	N	50	50	50	50	50	50
X1.4	Pearson Correlation	.573**	.394**	-.225	1	.711**	.659**
	Sig. (2-tailed)	.000	.005	.117		.000	.000
	N	50	50	50	50	50	50
X1.5	Pearson Correlation	.575**	.291*	-.323*	.711**	1	.586**
	Sig. (2-tailed)	.000	.040	.022	.000		.000
	N	50	50	50	50	50	50
JUMLAH_X1	Pearson Correlation	.662**	.582**	.406**	.659**	.586**	1
	Sig. (2-tailed)	.000	.000	.003	.000	.000	
	N	50	50	50	50	50	50

\*\* . Correlation is significant at the 0.01 level (2-tailed).

\* . Correlation is significant at the 0.05 level (2-tailed).

## 2. Uji validitas aspek afektif

### Correlations

		X2.1	X2.2	X2.3	X2.4	X2.5	X2.6	X2.7	X2.8	X2.9	X2.10	X2.11	X2.12	JUMLAH_X2
X2.1	Pearson Correlation	1	.428**	.157	.358*	.158	.320*	.341*	.193	.112	.268	.081	.016	.508**
	Sig. (2-tailed)		.002	.276	.011	.274	.024	.015	.179	.438	.060	.575	.912	.000
	N	50	50	50	50	50	50	50	50	50	50	50	50	50
X2.2	Pearson Correlation	.428**	1	.429**	.372**	.444**	.405**	.252	.312*	.408**	.351*	.396**	.246	.742**
	Sig. (2-tailed)	.002		.002	.008	.001	.004	.078	.028	.003	.012	.004	.085	.000

	N	50	50	50	50	50	50	50	50	50	50	50	50	50
X2.3	Pearson Correlation	.157	.429**	1	.178	.158	-.009	.314*	.430**	.440**	.221	.280*	.238	.562**
	Sig. (2-tailed)	.276	.002		.215	.274	.950	.026	.002	.001	.123	.049	.096	.000
	N	50	50	50	50	50	50	50	50	50	50	50	50	50
X2.4	Pearson Correlation	.358*	.372**	.178	1	.455**	.415**	.060	.000	.098	.172	.178	.363**	.585**
	Sig. (2-tailed)	.011	.008	.215		.001	.003	.678	1.000	.500	.234	.216	.010	.000
	N	50	50	50	50	50	50	50	50	50	50	50	50	50
X2.5	Pearson Correlation	.158	.444**	.158	.455**	1	.544**	.036	.157	.255	.177	.348*	.261	.596**
	Sig. (2-tailed)	.274	.001	.274	.001		.000	.803	.276	.074	.218	.013	.067	.000
	N	50	50	50	50	50	50	50	50	50	50	50	50	50
X2.6	Pearson Correlation	.320*	.405**	-.009	.415**	.544**	1	.033	.143	.054	.162	.149	.142	.506**
	Sig. (2-tailed)	.024	.004	.950	.003	.000		.820	.321	.711	.262	.303	.325	.000
	N	50	50	50	50	50	50	50	50	50	50	50	50	50
X2.7	Pearson Correlation	.341*	.252	.314*	.060	.036	.033	1	.663**	.491**	.009	.397**	.313*	.513**
	Sig. (2-tailed)	.015	.078	.026	.678	.803	.820		.000	.000	.948	.004	.027	.000
	N	50	50	50	50	50	50	50	50	50	50	50	50	50
X2.8	Pearson Correlation	.193	.312*	.430**	.000	.157	.143	.663**	1	.546**	.000	.536**	.187	.555**
	Sig. (2-tailed)	.179	.028	.002	1.000	.276	.321	.000		.000	1.000	.000	.193	.000
	N	50	50	50	50	50	50	50	50	50	50	50	50	50
X2.9	Pearson Correlation	.112	.408**	.440**	.098	.255	.054	.491**	.546**	1	.036	.566**	.347*	.600**
	Sig. (2-tailed)	.438	.003	.001	.500	.074	.711	.000	.000		.805	.000	.013	.000
	N	50	50	50	50	50	50	50	50	50	50	50	50	50
X2.10	Pearson Correlation	.268	.351*	.221	.172	.177	.162	.009	.000	.036	1	.183	.123	.440**
	Sig. (2-tailed)	.060	.012	.123	.234	.218	.262	.948	1.000	.805		.204	.394	.001
	N	50	50	50	50	50	50	50	50	50	50	50	50	50
X2.11	Pearson Correlation	.081	.396**	.280*	.178	.348*	.149	.397**	.536**	.566**	.183	1	.621**	.667**
	Sig. (2-tailed)	.575	.004	.049	.216	.013	.303	.004	.000	.000	.204		.000	.000
	N	50	50	50	50	50	50	50	50	50	50	50	50	50
X2.12	Pearson Correlation	.016	.246	.238	.363**	.261	.142	.313*	.187	.347*	.123	.621**	1	.555**
	Sig. (2-tailed)	.912	.085	.096	.010	.067	.325	.027	.193	.013	.394	.000		.000
	N	50	50	50	50	50	50	50	50	50	50	50	50	50
JUMLAH	Pearson Correlation	.508**	.742**	.562**	.585**	.596**	.506**	.513**	.555**	.600**	.440**	.667**	.555**	1
X2	Sig. (2-tailed)	.000	.000	.000	.000	.000	.000	.000	.000	.000	.001	.000	.000	
	N	50	50	50	50	50	50	50	50	50	50	50	50	50

\*\* . Correlation is significant at the 0.01 level (2-tailed).

\* . Correlation is significant at the 0.05 level (2-tailed).



### 3. Uji validitas motivasi spiritual

#### Correlations

		Y1.1	Y1.2	Y1.3	JUMLAH_Y1
Y1.1	Pearson Correlation	1	.288*	.206	.722**
	Sig. (2-tailed)		.042	.151	.000
	N	50	50	50	50
Y1.2	Pearson Correlation	.288*	1	.397**	.705**
	Sig. (2-tailed)	.042		.004	.000
	N	50	50	50	50
Y1.3	Pearson Correlation	.206	.397**	1	.749**
	Sig. (2-tailed)	.151	.004		.000
	N	50	50	50	50
JUMLAH_Y1	Pearson Correlation	.722**	.705**	.749**	1
	Sig. (2-tailed)	.000	.000	.000	
	N	50	50	50	50

\*. Correlation is significant at the 0.05 level (2-tailed).

\*\* . Correlation is significant at the 0.01 level (2-tailed).

### 4. Uji validitas Produktivitas Kerja

#### Correlations

		Y2.1	Y2.2	Y2.3	Y2.4	Y2.5	Y2.6	Y2.7	Y2.8	JUMLAH_Y2
Y2.1	Pearson Correlation	1	.114	.213	.283*	.296*	-.009	.379**	.353*	.576**
	Sig. (2-tailed)		.430	.138	.047	.037	.950	.007	.012	.000
	N	50	50	50	50	50	50	50	50	50
Y2.2	Pearson Correlation	.114	1	-.023	.317*	.261	.067	.255	.340*	.451**
	Sig. (2-tailed)	.430		.874	.025	.068	.644	.074	.016	.001
	N	50	50	50	50	50	50	50	50	50
Y2.3	Pearson Correlation	.213	-.023	1	.195	.153	.142	.127	.181	.414**
	Sig. (2-tailed)	.138	.874		.175	.289	.324	.378	.210	.003
	N	50	50	50	50	50	50	50	50	50

Y2.4	Pearson Correlation	.283*	.317*	.195	1	.440**	-.174	.457**	.309*	.664**
	Sig. (2-tailed)	.047	.025	.175		.001	.227	.001	.029	.000
	N	50	50	50	50	50	50	50	50	50
Y2.5	Pearson Correlation	.296*	.261	.153	.440**	1	.067	.526**	.225	.711**
	Sig. (2-tailed)	.037	.068	.289	.001		.644	.000	.117	.000
	N	50	50	50	50	50	50	50	50	50
Y2.6	Pearson Correlation	-.009	.067	.142	-.174	.067	1	-.040	.219	.255
	Sig. (2-tailed)	.950	.644	.324	.227	.644		.784	.127	.074
	N	50	50	50	50	50	50	50	50	50
Y2.7	Pearson Correlation	.379**	.255	.127	.457**	.526**	-.040	1	.391**	.735**
	Sig. (2-tailed)	.007	.074	.378	.001	.000	.784		.005	.000
	N	50	50	50	50	50	50	50	50	50
Y2.8	Pearson Correlation	.353*	.340*	.181	.309*	.225	.219	.391**	1	.648**
	Sig. (2-tailed)	.012	.016	.210	.029	.117	.127	.005		.000
	N	50	50	50	50	50	50	50	50	50
JUMLAH _Y2	Pearson Correlation	.576**	.451**	.414**	.664**	.711**	.255	.735**	.648**	1
	Sig. (2-tailed)	.000	.001	.003	.000	.000	.074	.000	.000	
	N	50	50	50	50	50	50	50	50	50

\*. Correlation is significant at the 0.05 level (2-tailed).

\*\* . Correlation is significant at the 0.01 level (2-tailed).

## Lampiran 7 Hasil Uji Reliabilitas

### 1. Uji Reliabilitas Aspek Kognitif

Reliability Statistics	
Alpha	N of Items
.662	6

### 2. Uji Reliabilitas Aspek Afektif

Reliability Statistics	
Alpha	N of Items
.740	13

### 3. Uji Reliabilitas Motivasi Spiritual

#### Reliability Statistics

Cronbach's Alpha	N of Items
.785	4

### 4. Uji Reliabilitas Produktivitas Kerja

#### Reliability Statistics

Cronbach's Alpha	N of Items
.733	9

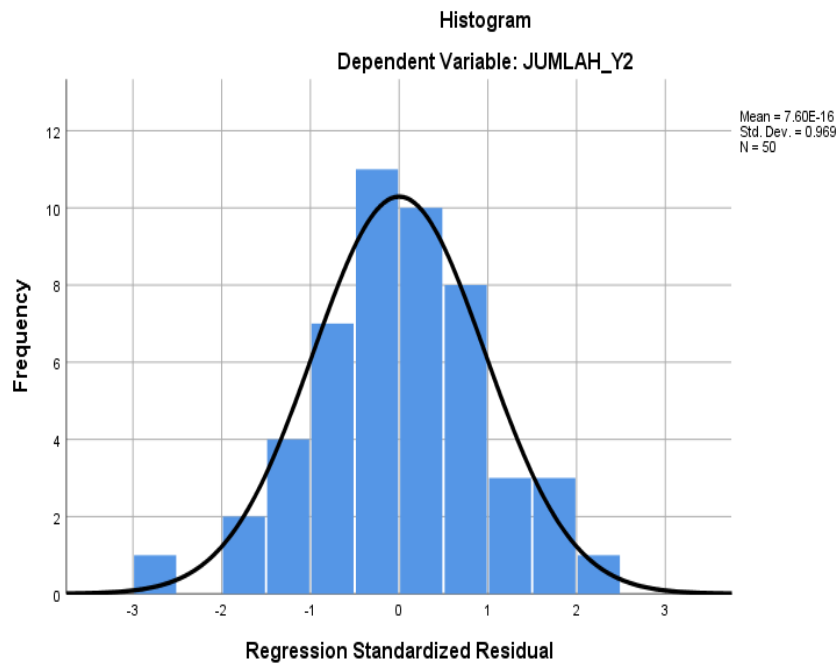
## Lampiran 8 Hasil Uji Asumsi Klasik

### 1. Hasil Pengujian Normalitas Kolmogorov Smirnov

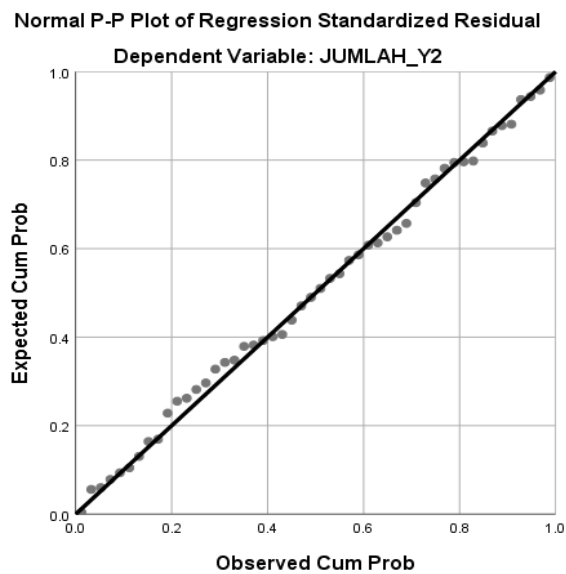
One-Sample Kolmogorov-Smirnov Test		
		Unstandardized Residual
N		50
Normal Parameters <sup>a,b</sup>	Mean	.0000000
	Std. Deviation	1.95497806
Most Extreme Differences	Absolute	.048
	Positive	.038
	Negative	-.048
Test Statistic		.048
Asymp. Sig. (2-tailed)		.200 <sup>c,d</sup>
a. Test distribution is Normal.		
b. Calculated from data.		

- c. Lilliefors Significance Correction.
- d. This is a lower bound of the true significance.

## 2. Grafik Histogram Uji Normalitas



## 3. Grafik Normal P-P Plot Uji Normalitas

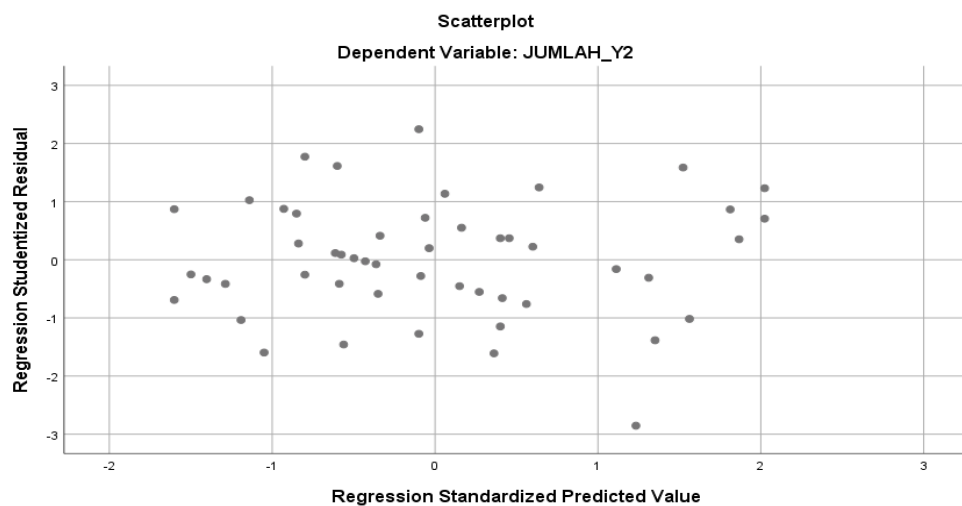


#### 4. Hasil Pengujian Multikolinieritas

Coefficients <sup>a</sup>							
Model	Unstandardized Coefficients		Standardized Coefficients	t	Sig.	Collinearity Statistics	
	B	Std. Error	Beta			Tolerance	VIF
(Constant)	-1.286	6.393		-.201	.841		
JUMLAH_X1	.310	.218	.170	1.424	.161	.976	1.025
JUMLAH_X2	.367	.094	.498	3.918	.000	.861	1.161
JUMLAH_Y1	.292	.316	.117	.925	.360	.870	1.150

a. Dependent Variable: JUMLAH\_Y2

#### 5. Hasil Uji Heteroskedastisitas *Scatterplot*



### Lampiran 9 Hasil Koefisien Determinasi

#### 1. Model Pertama (Pengaruh Tidak Langsung)

<b>Model Summary</b>
----------------------

Model	R	R Square	Adjusted R Square	Std. Error of the Estimate
1	.361 <sup>a</sup>	.130	.093	.93229

a. Predictors: (Constant), Aspek Afektif, Aspek Kognitif

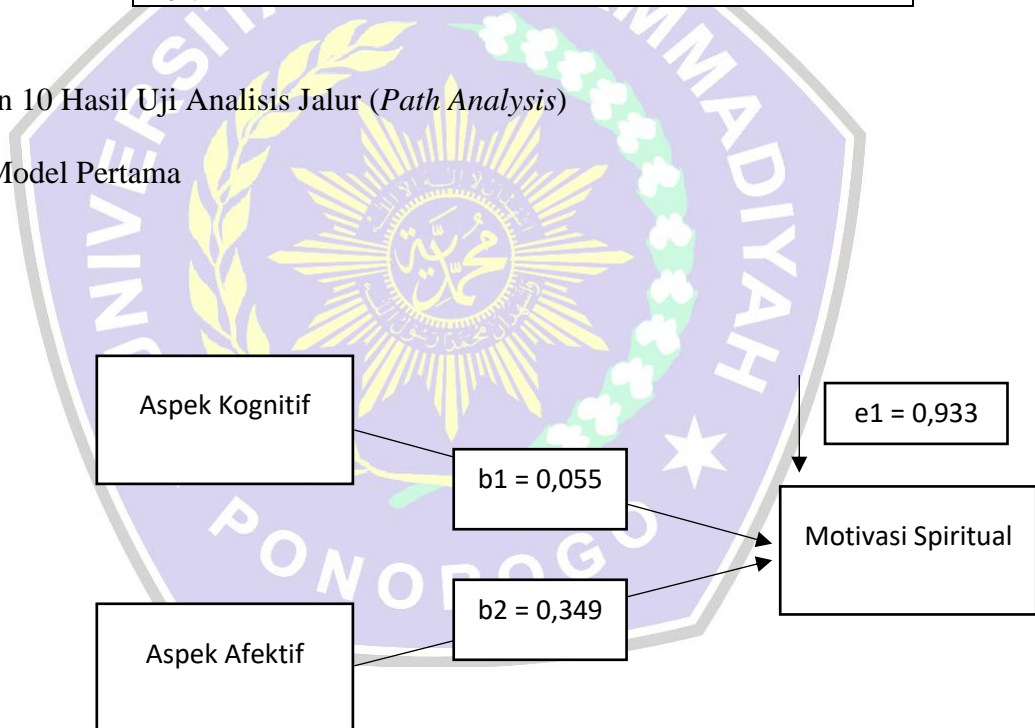
## 2. Model Kedua (Pengaruh Langsung)

Model Summary				
Model	R	R Square	Adjusted R Square	Std. Error of the Estimate
1	.600 <sup>a</sup>	.361	.319	2.01772

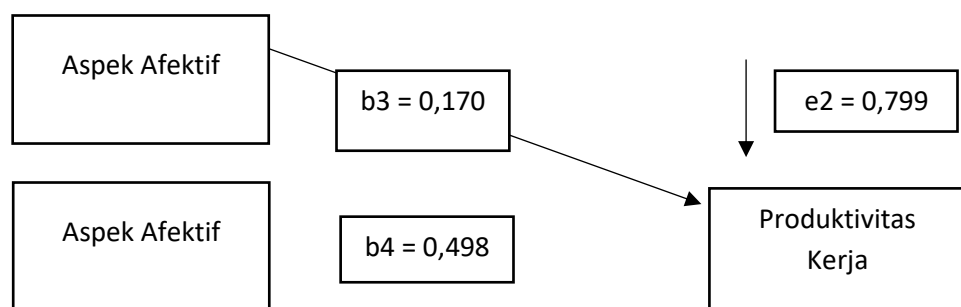
a. Predictors: (Constant), Motivasi Spiritual, Aspek Kognitif, Aspek Afektif

## Lampiran 10 Hasil Uji Analisis Jalur (*Path Analysis*)

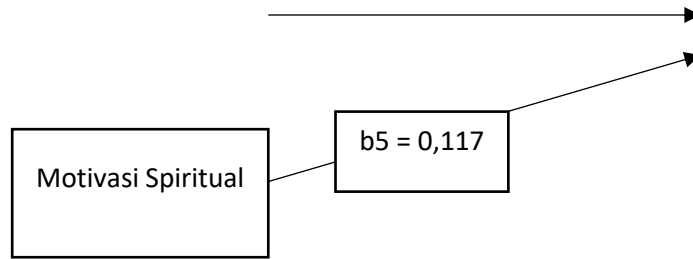
### 1. Model Pertama



### 2. Model Kedua







Lampiran 11 Hasil Uji T

1. Model Pertama

Coefficients <sup>a</sup>						
Model		Unstandardized Coefficients		Standardized Coefficients	t	Sig.
		B	Std. Error	Beta		
1	(Constant)	7.634	2.736		2.790	.008
	Aspek Kognitif	.040	.100	.055	.403	.689
	Aspek Afektif	.103	.041	.349	2.539	.014

a. Dependent Variable: Motivasi Spiritual

2. Model kedua

Coefficients <sup>a</sup>						
Model		Unstandardized Coefficients		Standardized Coefficients	t	Sig.
		B	Std. Error	Beta		
1	(Constant)	-1.286	6.393		-.201	.841
	Aspek Kognitif	.310	.218	.170	1.424	.161
	Aspek Afektif	.367	.094	.498	3.918	.000
	Motivasi Spiritual	.292	.316	.117	.925	.360

a. Dependent Variable: Produktivitas Kerja

Lampiran 12 Berita Acara





**UNIVERSITAS MUHAMMADIYAH PONOROGO**  
**FAKULTAS EKONOMI**

Jl. Budi Utomo No. 10 Ponorogo 63471 Jawa Timur Indonesia  
Telp (0352) 481124, Fax. (0352) 461796, e-mail : akademik@umpo.ac.id Website :www.umpo.ac.id  
Akreditasi Institusi B oleh BAN-PT  
(SK Nomor : 77/SK/BAN-PT/Ak-PPJ/PT/IV/2020)

**BERITA ACARA BIMBINGAN SKRIPSI**

1. Nama Mahasiswa : **MUHAMAD ALIF SETYAWAN**
2. NIM : **17414501**
3. Jurusan : **Manajemen**
4. Bidang : **MSDM**
5. Alamat : **Jalan K. H. hasyim Ashari, Ds. Mlilir, Kec. Dolopo, Kab. Madiun**
6. Judul Skripsi : **Pengaruh *Subjective Well-Being* Terhadap Produktivitas Kerja Dengan Motivasi Spiritual Sebagai Variabel Mediasi Pada Karyawan PT. Indomarco Adi Prima Madiun**
7. Masa Pembimbingan : **September 2021 s/d Agustus 2022**
8. Tanggal Mengajukan Skripsi : **22 November 2021**
9. Konsultasi : **PT. Indomarco Adi Prima Madiun**

Tanggal Disetujui	BAB	Paraf Pembimbing
9 Oktober 2021	Revisi Proposal	/
14 Oktober 2021	Revisi Proposal	/
15 Oktober 2021	Revisi Proposal	/
2 November 2021	Revisi Proposal	/
8 November 2021	Revisi Proposal	/
16 November 2021	Revisi Proposal	/
23 November 2021	Revisi Kuisioner	/
26 November 2021	ACC Proposal	/
1 Desember 2021	ACC Proposal	/
2 Januari 2022	Revisi BAB 1, 2, dan 3	/
6 Januari 2022	ACC BAB 1, 2, dan 3.	/
6 Januari 2022	Revisi BAB 4 dan 5	/
11 Januari 2022	ACC BAB 4 dan 5	/
11 Januari 2022	Revisi BAB 4 dan 5	/





**UNIVERSITAS MUHAMMADIYAH PONOROGO**  
**LEMBAGA LAYANAN PERPUSTAKAAN**  
Jalan Budi Utomo 10 Ponorogo 63471 Jawa Timur Indonesia  
Telp (0352) 481124, 487662 Fax (0352) 461796,  
*Website: library.umpo.ac.id*  
**TERAKREDITASI A**  
**(SK Nomor 00137/LAP.PT/III.2020)**

---

**SURAT KETERANGAN**  
**HASIL SIMILARITY CHECK KARYA ILMIAH MAHASISWA**  
**UNIVERSITAS MUHAMMADIYAH PONOROGO**

Dengan ini kami nyatakan bahwa karya ilmiah dengan rincian sebagai berikut:

Nama : Muhamad Alif Setyawan

NIM : 17414501

Prodi : Manajemen

Judul : Pengaruh Subjective Well-Being Terhadap Produktivitas Kerja Dengan Motivasi Spiritual  
Sebagai Variabel Mediasi Pada Karyawan Pabrik Kerupuk Bawang Amin Madiun

Dosen pembimbing :

1. Dr. Hadi Sumarsono, SE, M.Si
2. Wahna Widhianingrum, SP., MM

Telah dilakukan check plagiasi berupa Skripsi di L2P Universitas Muhammadiyah Ponorogo dengan prosentase kesamaan sebesar 29 %

Demikian keterangan ini dibuat untuk digunakan sebagaimana mestinya.

Ponorogo, 13 Januari 2022  
Petugas pemeriksa



(Mohamad Ulil Albab, SIP)  
NIK.1989092720150322

Nb: Dosen pembimbing dimohon untuk mengecek kembali keaslian soft file karya ilmiah yang telah diperiksa melalui Turnitin perpustakaan