



LAMPIRAN 1
KUESIONER PENELITIAN

KUESIONER PENELITIAN

Yth.

Bapak/Ibu/Saudara/I Pemilik UMKM di Kecamatan Ponorogo,

Di tempat

Dengan hormat

Saya yang bertanda tangan di bawah ini :

Nama : Fitri Aprilia Cahyati

NIM : 16441320

Program Studi : Akuntansi

Fakultas : Ekonomi

Universitas : Universitas Muhammadiyah Ponorogo

Memohon kesediaan Bapak/Ibu/Saudara/I meluangkan waktu \pm 15 (lima belas) menit untuk mengisi kuesioner ini. Kuesioner ini digunakan untuk penyusunan tugas akhir skripsi dengan judul “**Pengaruh Skala Usaha, Persepsi Pemilik Atas Laporan Keuangan, dan Pemahaman Akuntansi Terhadap Kualitas Laporan Keuangan UMKM Di Kecamatan Ponorogo**”, yang merupakan salah satu syarat untuk mendapatkan gelar Sarjana Ekonomi dari Program Studi Akuntansi Universitas Muhammadiyah Ponorogo.

Mengingat hasil jawaban kuesioner Bapak/Ibu/Saudara/i menjadi sumber data bagi penelitian saya, maka diharapkan Bapak/Ibu/Saudara/i dapat mengisi kuesioner

dengan jujur, sesuai dengan keadaan sebenarnya. Perlu saya sampaikan bahwa data pribadi yang diperoleh akan dijaga kerahasiannya dan kuesioner ini tidak berkaitan dengan karir ataupun penilaian atasan bapak/Ibu/Saudara/i.

Saya akan mengambil kembali kuesioner ini dari Bapak/Ibu/Saudara/i, satu (1) hari setelah pembagian. Atas kesediaan waktu dan kerja sama Bapak/Ibu/Saudara/I yang diberikan, saya ucapkan terimakasih.

Ponorogo, 5 Juni 2020

Hormat Saya,

Fitri Aprilia C./16441320

CP : 0813372405560



DATA RESPONDEN

Berilah tanda *checklist* (✓) sesuai dengan jawaban yang anda pilih

Nama :

Umur :

Jenis Kelamin : () Laki – Laki

: () Perempuan

Nama Usaha :

Tahun Berdiri :


Tingkat Pendidikan Terakhir : () SD/MI

() SMP/MTs

() SMA/MA/SMK/MAK

() S1/S2/S3

() Lainnya



PETUNJUK PENGISIAN KUESIONER

Petunjuk Pengisian Kuesioner :

1. Mohon kuesioner diisi oleh Bapak/Ibu/Saudara/Saudari/ untuk menjawab seluruh pertanyaan atau pernyataan yang telah disediakan
2. Berilah tanda centang (✓) atau silang (X) pada kolom yang tersedia dan pilih sesuai dengan keadaan yang sebenarnya
3. Dalam menjawab pertanyaan atau pernyataan berikut, diusahakan agar tidak ada jawaban yang dikosongkan .

Berilah tanda checklist (✓) atau (X) pada jawaban yang anda pilih di lembar jawaban yang telah disediakan. Pilihlah jawaban yang sesuai dengan perasaan, pendapat dan keadaan Bapak/ Ibu/Saudara/I yang sebenarnya.

Keterangan :

Pilihan Jawaban	Keterangan
SS	Sangat Setuju
S	Setuju
N	Netral
TS	Tidak Setuju
STS	Sangat Tidak Setuju

I. Skala Usaha

No	Pertanyaan	SS	S	N	TS	STS
1.	Jumlah karyawan saya sudah cukup untuk memenuhi kebutuhan SDM usaha saya.					
2.	Jumlah karyawan saya yang ada di perusahaan sesuai dengan kriteria pekerjaan yang harus diselesaikan.					
3.	Volume penjualan usaha saya dapat memenuhi target setiap bulannya.					
4.	Pencapaian volume penjualan saya memperlancar jalannya proses produksi.					
5.	Nilai aset perusahaan saya sebanding dengan modal dasar yang dimiliki perusahaan.					
6.	Nilai aset perusahaan saya dapat memenuhi kebutuhan perusahaan untuk kelangsungan usaha saya.					

Sumber : Nugroho (2017)

II. Persepsi Pemilik atas Laporan Keuangan

No	Pertanyaan	SS	S	N	TS	STS
1.	Laporan keuangan sangat bermanfaat dalam suatu usaha sebagai sarana pengambilan keputusan.					
2.	Laporan keuangan sangat bermanfaat dalam perencanaan di masa yang akan datang.					
3.	Laporan keuangan sangat bermanfaat dalam pengendalian intern suatu usaha.					

4.	Laporan keuangan dapat digunakan untuk mengetahui posisi keuangan suatu usaha .					
5.	Laporan keuangan dapat digunakan sebagai bahan pertanggungjawaban kepada pihak pihak yang berkepentingan.					
6.	Manfaat yang diperoleh dari laporan keuangan jauh lebih besar dibandingkan dengan biaya yang digunakan untuk menyelenggarakannya.					
7.	Saya bersedia menyelenggarakan laporan keuangan dalam usaha saya walaupun tidak ada peraturan pemerintah yang mengharuskannya.					
8.	Saya bersedia menyelenggarakan laporan keuangan dengan menggunakan jasa akuntan apabila saya tidak mampu menyelenggarakannya.					
9.	Saya bersedia menyelenggarakan laporan keuangan untuk kepentingan perpajakan.					
10.	Biaya yang dikeluarkan untuk membuat laporan keuangan relative murah dan terjangkau					

Sumber : Wilfa (2016)

III. Pemahaman Akuntansi

No	Pertanyaan	SS	S	N	TS	STS
1.	Saya memahami pengertian dan fungsi dari penjurnalan.					
2.	Saya memahami akun – akun yang berubah dari penjurnalan.					
3.	Saya memahami mekanisme debit dan kredit pada proses penjurnalan.					

4.	Saya memahami sifat perubahan dari masing – masing akun dalam penjumlahan.					
5.	Saya memahami unsur – unsur neraca saldo yang terdiri dari asset, utang dan ekuitas.					
6.	Saya memahami sistem dan prosedur penyusunan laporan laba rugi.					
7.	Saya memahami sistem dan prosedur penyusunan neraca.					
8.	Saya memahami sistem dan prosedur penyusunan catatan laporan keuangan.					

Sumber : Dewi (2018)

IV. Kualitas Laporan Keuangan

No	Pertanyaan	SS	S	N	TS	STS
1.	Laporan keuangan yang dihasilkan dapat membantu dalam memperkirakan aktivitas yang berhubungan dengan keuangan pada periode berikutnya.					
2.	Laporan keuangan yang dihasilkan dapat membantu dalam pengambilan keputusan.					
3.	Laporan keuangan yang dihasilkan dan berkualitas memenuhi persyaratan normatif yaitu relevan, andal, dapat dipercaya dan dapat dibandingkan.					
4.	Setiap informasi dalam laporan keuangan yang dihasilkan disertai dengan penjelasan yang rinci sehingga kekeliruan dalam interpretasi dan penggunaan informasi tersebut dapat dicegah.					

5.	Informasi dalam laporan keuangan yang dihasilkan telah menggambarkan secara jujur semua transaksi dan peristiwa lainnya yang seharusnya disajikan.					
6.	Informasi dalam laporan keuangan dinyatakan dalam istilah yang mudah dipahami.					
7.	Informasi yang disajikan dalam laporan keuangan dapat diuji dan apabila pengujian dilakukan oleh pihak yang berbeda, hasilnya tetap menunjukkan kesimpulan yang tidak berbeda jauh					
8.	Seluruh informasi yang disajikan dalam laporan keuangan yang dihasilkan (Neraca, LRA, dan CaLK) dapat dipahami dengan mudah					
9.	Laporan keuangan yang disajikan menggambarkan kondisi keuangan secara transparan dan dapat dipertanggungjawabkannya kondisi keuangan UMKM.					

Sumber : Dewi (2018)

LAMPIRAN 2
DAFTAR SAMPEL PENELITIAN



Jumlah Sampel UMKM di Kecamatan Ponorogo

No	Nama	Alamat
1	Sipe Laundry	Kelurahan Kepatihan, Kecamatan Ponorogo, Kabupaten Ponorogo
2	Warung Kopi Pak Menanto	Kelurahan Kepatihan, Kecamatan Ponorogo, Kabupaten Ponorogo
3	Delifarn Indonesia	Kelurahan Kepatihan, Kecamatan Ponorogo, Kabupaten Ponorogo
4	Puja Sera Warung Babe	Kelurahan Kepatihan, Kecamatan Ponorogo, Kabupaten Ponorogo
5	Pawone	Kelurahan Kepatihan, Kecamatan Ponorogo, Kabupaten Ponorogo
6	Kantin Briman	kelurahan Purbosuman, Kecamatan Ponorogo, Kabupaten Ponorogo
7	Mayang Technic	Kelurahan Purbosuman, Kecamatan Ponorogo, Kabupaten Ponorogo
8	Mari Laundry	Kelurahan Purbosuman, Kecamatan Ponorogo, Kabupaten Ponorogo
9	Brilliant Cell	Kelurahan Purbosuman, Kecamatan Ponorogo, Kabupaten Ponorogo
10	Rengganiss Tailor	Kelurahan Purbosuman, Kecamatan Ponorogo, Kabupaten Ponorogo
11	Affilaza	Kelurahan Purbosuman, Kecamatan Ponorogo, Kabupaten Ponorogo
12	Restu Bunda	Kelurahan Purbosuman, Kecamatan Ponorogo Kabupaten Ponorogo
13	Puja Sera Gentonk	Kelurahan Purbosuman, Kecamatan Ponorogo Kabupaten Ponorogo
14	Sigremes	Kelurahan Purbosuman, Kecamatan Ponorogo Kabupaten Ponorogo
15	Affilaza	Kelurahan Purbosuman, Kecamatan Ponorogo Kabupaten Ponorogo
16	Sate Ayam Pak Tono	Kelurahan Purbosuman, Kecamatan Ponorogo Kabupaten Ponorogo
17	Ayra Store	Kelurahan Purbosuman, Kecamatan Ponorogo Kabupaten Ponorogo
18	Asmaradhana	Kelurahan Nologaten, Kecamatan Ponorogo Kabupaten Ponorogo
19	Sate Ayam Pak Bowo Sugeng	Kelurahan Nologaten, Kecamatan Ponorogo Kabupaten Ponorogo
20	Toko Meubel	Kelurahan Nologaten, Kecamatan Ponorogo, Kabupaten Ponorogo

21	All Say Juice Bar	Kelurahan Nologaten, Kecamatan Ponorogo, Kabupaten Ponorogo
22	Winardi	Kelurahan Nologaten, Kecamatan Ponorogo, Kabupaten Ponorogo
23	Sadha Mom and Baby Care Ponorogo	Kelurahan Nologaten, Kecamatan Ponorogo, Kabupaten Ponorogo
24	UD. Janggalan Jaya	Kelurahan Purbosuman, Kecamatan Ponorogo, Kabupaten Ponorogo
25	Linna Kefir	Kelurahan Nologaten, Kecamatan Ponorogo, Kabupaten Ponorogo
26	Toko Pak Sumari	Kelurahan Nologaten, Kecamatan Ponorogo, Kabupaten Ponorogo
27	Kopi Cuk	Kelurahan Nologaten, Kecamatan Ponorogo, Kabupaten Ponorogo
28	Rusta	Kelurahan Nologaten, Kecamatan Ponorogo, Kabupaten Ponorogo
29	Toko Ibu Atika	Kelurahan Nologaten, Kecamatan Ponorogo, Kabupaten Ponorogo
30	UD. Mada Irama	Kelurahan Bangunsari, Kecamatan Ponorogo, Kabupaten Ponorogo
31	Azalea	Kelurahan Bangunsari, Kecamatan Ponorogo, Kabupaten Ponorogo
32	Rose Kefir	Kelurahan Bangunsari, Kecamatan Ponorogo, Kabupaten Ponorogo
33	Happy Toys	Kelurahan Bangunsari, Kecamatan Ponorogo, Kabupaten Ponorogo
34	Pakpong Rice	Kelurahan Bangunsari, Kecamatan Ponorogo, Kabupaten Ponorogo
35	Galaxy Sport	Kelurahan Bangunsari, Kecamatan Ponorogo, Kabupaten Ponorogo
36	UD. Zahraya	Kelurahan Surodikraman, Kecamatan Ponorogo, Kabupaten Ponorogo
37	Dapur 88	Kelurahan Surodikraman, Kecamatan Ponorogo, Kabupaten Ponorogo
38	Reyfa Craft	Kelurahan Surodikraman, Kecamatan Ponorogo, Kabupaten Ponorogo
39	UD. Rizky Jaya	Kelurahan Surodikraman, Kecamatan Ponorogo, Kabupaten Ponorogo
40	Kang Mus Repair	Kelurahan Keniten, Kecamatan Ponorogo, Kabupaten Ponorogo
41	Gna	Kelurahan Keniten, Kecamatan Ponorogo, Kabupaten Ponorogo
42	UD. Sofyan Cahyono	Kelurahan Keniten, Kecamatan Ponorogo, Kabupaten Ponorogo

43	Mie Endel	Kelurahan Keniten, Kecamatan Ponorogo, Kabupaten Ponorogo
44	Arjuna Parfum	Kelurahan Keniten, Kecamatan Ponorogo, Kabupaten Ponorogo
45	UD Toko Zydan	Kelurahan Keniten, Kecamatan Ponorogo, Kabupaten Ponorogo
46	Roni Ardyanto	Kelurahan Keniten, Kecamatan Ponorogo, Kabupaten Ponorogo
47	Agus Purnomo	Kelurahan Keniten, Kecamatan Ponorogo, Kabupaten Ponorogo
48	Agen Tiket Po. Handoyo - Po.Sindoro Satria Mas	Kelurahan Keniten, Kecamatan Ponorogo, Kabupaten Ponorogo
49	Bengkel Las Putra Alvaro	Kelurahan Pinggirsari, Kecamatan Ponorogo, Kabupaten Ponorogo
50	Depo Vaganza	Kelurahan Banyudono, Kecamatan Ponorogo, Kabupaten Ponorogo
51	Smob Leather	Kelurahan Banyudono, Kecamatan Ponorogo, Kabupaten Ponorogo
52	UD. Tusuk Sate	Kelurahan Banyudono, Kecamatan Ponorogo, Kabupaten Ponorogo
53	Fotocopy Harry	Kelurahan Banyudono, Kecamatan Ponorogo, Kabupaten Ponorogo
54	Puja Sera Kebab AE	Kelurahan Banyudono, Kecamatan Ponorogo, Kabupaten Ponorogo
55	Siomay Special	Kelurahan Banyudono, Kecamatan Ponorogo, Kabupaten Ponorogo
56	Reog Vape Store	Kelurahan Banyudono, Kecamatan Ponorogo, Kabupaten Ponorogo
57	UD. Ani Bidayati	Kelurahan Mangkujayan, Kecamatan Ponorogo, Kabupaten Ponorogo
58	Warung Juice 18	Kelurahan Mangkujayan, Kecamatan Ponorogo, Kabupaten Ponorogo
59	IKA IKO	Kelurahan Mangkujayan, Kecamatan Ponorogo, Kabupaten Ponorogo
60	Arpha - Alap	Kelurahan Mangkujayan, Kecamatan Ponorogo, Kabupaten Ponorogo
61	Nasgor In House	Kelurahan Mangkujayan, Kecamatan Ponorogo, Kabupaten Ponorogo
62	Gepeng Reog	Kelurahan Tambakbayan, Kecamatan Ponorogo, Kabupaten Ponorogo
63	Iwan Reog	Kelurahan Tambakbayan, Kecamatan Ponorogo, Kabupaten Ponorogo
64	UD. Olah Kulit	Kelurahan Mangkujayan, Kecamatan Ponorogo, Kabupaten Ponorogo

65	Sungkono Frozen Food	Kelurahan Mangkujayan, Kecamatan Ponorogo, Kabupaten Ponorogo
66	Margo Agung	Kelurahan Mangkujayan, Kecamatan Ponorogo, Kabupaten Ponorogo
67	Araya Percetakan & Sablon	Kelurahan Mangkujayan, Kecamatan Ponorogo, Kabupaten Ponorogo
68	Sumatra 21	Kelurahan Mangkujayan, Kecamatan Ponorogo, Kabupaten Ponorogo
69	Es Kristal Sumatra 21	Kelurahan Mangkujayan, Kecamatan Ponorogo, Kabupaten Ponorogo
70	JTV	Kelurahan Mangkujayan, Kecamatan Ponorogo, Kabupaten Ponorogo
71	Bengkel Las Barokah Jaya	Kelurahan Mangkujayan, Kecamatan Ponorogo, Kabupaten Ponorogo
72	Toko Anita	Kelurahan Cokromenggalan, Kecamatan Ponorogo, Kabupaten Ponorogo
73	UD. Sri	Kelurahan Cokromenggalan, Kecamatan Ponorogo, Kabupaten Ponorogo
74	Widya Catering	Kelurahan Cokromenggalan, Kecamatan Ponorogo, Kabupaten Ponorogo
75	Sapto Djatmiko Tjipto R	Kelurahan Cokromenggalan, Kecamatan Ponorogo, Kabupaten Ponorogo
76	Pawon Dikwinda	Kelurahan Tambakbayan, Kecamatan Ponorogo, Kabupaten Ponorogo
77	Sumiatun	Kelurahan Tambakbayan, Kecamatan Ponorogo, Kabupaten Ponorogo
78	Mimbar Andiyas Setiyanto	Kelurahan Tambakbayan, Kecamatan Ponorogo, Kabupaten Ponorogo
79	Karman Apandi	Kelurahan Tambakbayan, Kecamatan Ponorogo, Kabupaten Ponorogo
80	Rumah Papa John	Kelurahan Tambakbayan, Kecamatan Ponorogo, Kabupaten Ponorogo
81	Dewi Septikasari	Kelurahan Tambakbayan, Kecamatan Ponorogo, Kabupaten Ponorogo
82	Cempluq Food	Kelurahan Tambakbayan, Kecamatan Ponorogo, Kabupaten Ponorogo
83	Toko Bu Ti	Kelurahan Tambakbayan, Kecamatan Ponorogo, Kabupaten Ponorogo
84	UD. MNF (Muhammad Nur Farkhan)	Kelurahan Paju, Kecamatan Ponorogo, Kabupaten Ponorogo
85	Kuworo Putro Art	Kelurahan Paju, Kecamatan Ponorogo, Kabupaten Ponorogo
86	UD . Darul Jaya	Kelurahan Tonatan, Kecamatan Ponorogo, Kabupaten Ponorogo

87	Cantika Craft	Kelurahan Tonatan, Kecamatan Ponorogo, Kabupaten Ponorogo
88	Ayam Jago	Kelurahan Tonatan, Kecamatan Ponorogo, Kabupaten Ponorogo
89	Amanah Ponorogo	Kelurahan Tonatan, Kecamatan Ponorogo, Kabupaten Ponorogo
90	Bubur Bayi Organik	Kelurahan Tonatan, Kecamatan Ponorogo, Kabupaten Ponorogo
91	UD. Sekar Mebel	Kelurahan Tonatan, Kecamatan Ponorogo, Kabupaten Ponorogo
92	Cripping Pisang Nuraini	Kelurahan Pakunden, Kecamatan Ponorogo, Kabupaten Ponorogo
93	Falisha	Kelurahan Pakunden, Kecamatan Ponorogo, Kabupaten Ponorogo
94	Bengkel Las	Kelurahan Pakunden, Kecamatan Ponorogo, Kabupaten Ponorogo
95	Sate Maranggi Ciganea	Kelurahan Pakunden, Kecamatan Ponorogo, Kabupaten Ponorogo
96	Toko Lestari	Kelurahan Beduri, Kecamatan Ponorogo, Kabupaten Ponorogo
97	Bejo Ban	Kelurahan Brotonegaran, Kecamatan Ponorogo, Kabupaten Ponorogo
98	Siwah Snack	Kelurahan Brotonegaran, Kecamatan Ponorogo, Kabupaten Ponorogo
99	Foto Copy Intan	Kelurahan Jingglong, Kecamatan Ponorogo, Kabupaten Ponorogo
100	Toko Pak Kemi	Kelurahan Jingglong, Kecamatan Ponorogo, Kabupaten Ponorogo
101	Khadijah Stylish	Kelurahan Jingglong, Kecamatan Ponorogo, Kabupaten Ponorogo
102	Mumase	Kelurahan Kauman, Kecamatan Ponorogo, Kabupaten Ponorogo
103	Nasi Pecel Rus	Kelurahan Kauman, Kecamatan Ponorogo, Kabupaten Ponorogo
104	Gatutkoco Aquarium	Kelurahan Kauman, Kecamatan Ponorogo, Kabupaten Ponorogo
105	Usaha Sablon	Kelurahan Tamaranum, Kecamatan Ponorogo Kabupaten Ponorogo,

The logo of Universitas Muhammadiyah Ponorogo is a purple shield-shaped emblem. It features a central sunburst with Arabic calligraphy, flanked by a yellow laurel wreath on the left and a green wreath with white flowers on the right. The text "UNIVERSITAS MUHAMMADIYAH" is written in white along the top inner edge, and "PONOROGO" is written along the bottom inner edge. Two white stars are positioned on the left and right sides of the shield.

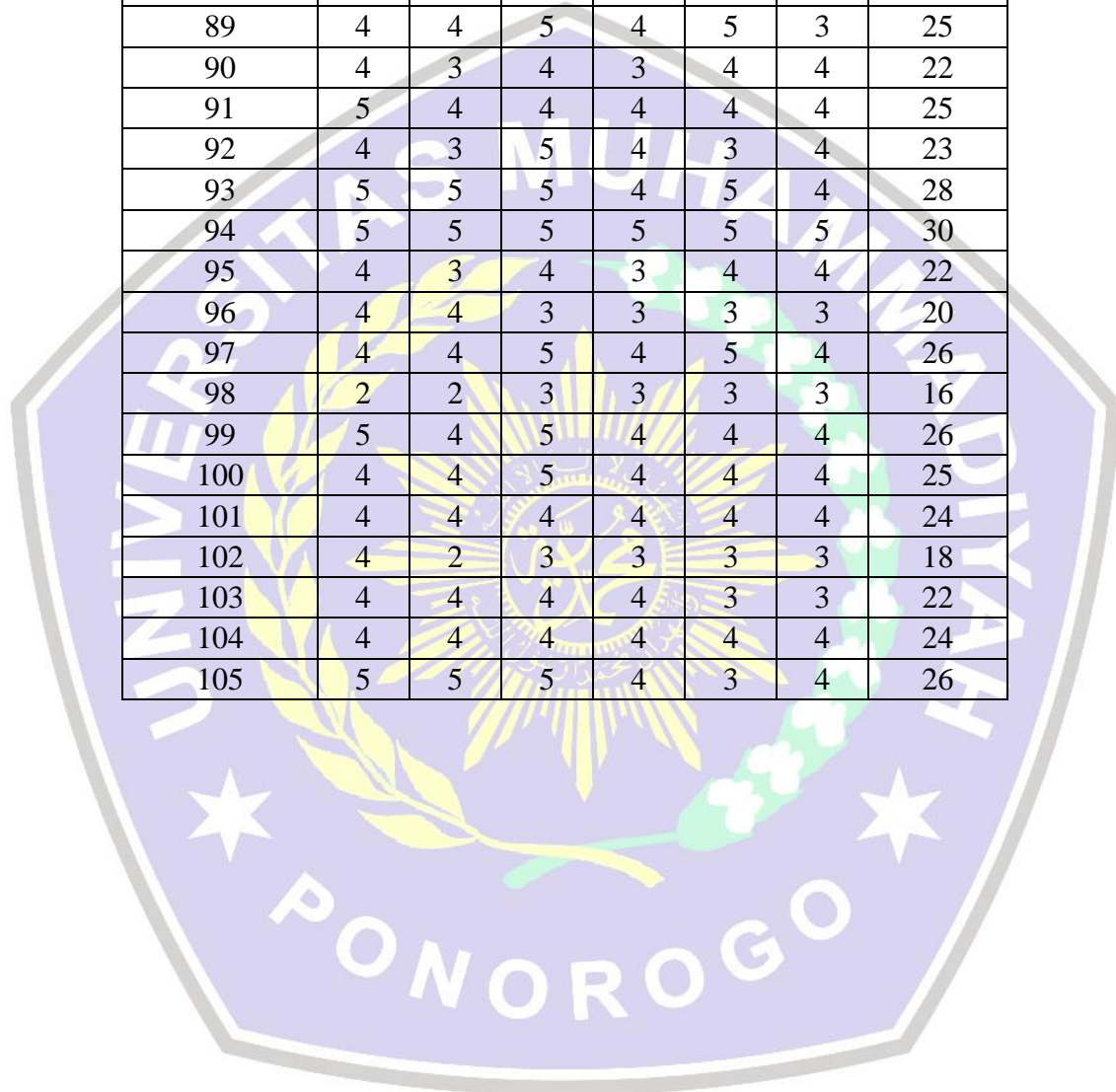
LAMPIRAN 3
REKAPITULASI JAWABAN
RESPONDEN

Variabel Skala Usaha

Responden	Skala Usaha (X1)						Total X1
	1	2	3	4	5	6	
1	4	4	4	3	4	3	22
2	5	4	5	4	5	4	27
3	4	4	5	4	4	5	26
4	4	4	3	5	4	5	25
5	4	5	5	4	4	4	26
6	4	3	5	5	5	4	26
7	2	3	3	2	1	2	13
8	4	4	5	5	4	4	26
9	5	5	4	5	4	4	27
10	4	4	5	5	4	4	26
11	4	3	5	4	4	5	25
12	4	3	5	5	4	5	26
13	4	4	4	5	4	5	26
14	5	4	5	4	5	5	28
15	5	5	5	4	5	5	29
16	4	4	5	5	5	5	28
17	5	5	5	4	5	5	29
18	3	3	4	4	4	4	22
19	5	5	5	4	4	4	27
20	5	5	5	5	5	5	30
21	5	5	4	5	4	5	28
22	4	3	5	5	4	4	25
23	4	5	5	3	4	4	25
24	5	4	5	5	5	5	29
25	5	4	5	5	5	5	29
26	4	3	5	4	3	4	23
27	2	3	4	5	2	3	19
28	4	3	4	4	3	4	22
29	4	4	5	5	5	3	26
30	4	4	5	4	5	3	25
31	4	5	4	3	4	4	24
32	5	4	5	5	4	4	27
33	4	3	5	4	3	4	23
34	5	5	5	4	5	4	28
35	5	5	4	5	5	5	29
36	4	3	4	3	4	4	22
37	4	4	5	5	3	3	24
38	4	4	5	4	5	4	26

39	2	2	3	3	3	3	16
40	5	4	5	4	4	4	26
41	4	5	5	4	4	4	26
42	4	5	4	4	4	4	25
43	5	5	5	4	4	4	27
44	4	5	4	4	3	3	23
45	4	4	5	5	4	4	26
46	5	5	5	4	3	4	26
47	5	4	4	5	5	4	27
48	5	4	4	5	5	5	28
49	5	4	5	4	4	4	26
50	5	5	5	5	5	5	30
51	5	3	4	4	4	4	24
52	4	3	4	3	4	4	22
53	4	4	4	3	4	3	22
54	5	4	5	4	5	4	27
55	4	5	5	4	4	5	27
56	4	4	5	5	4	5	27
57	4	5	5	5	4	4	27
58	4	3	5	5	5	4	26
59	5	2	2	3	5	3	20
60	4	4	4	3	4	3	22
61	5	4	5	4	5	4	27
62	4	4	5	4	4	5	26
63	4	4	3	5	4	5	25
64	4	5	5	4	4	4	26
65	4	3	5	5	5	4	26
66	2	1	3	2	1	2	11
67	4	4	5	4	4	4	25
68	5	5	4	4	4	4	26
69	4	4	4	4	4	4	24
70	4	3	4	3	4	5	23
71	4	3	4	3	4	5	23
72	4	4	4	4	4	5	25
73	5	4	5	4	5	5	28
74	5	5	5	4	5	5	29
75	4	4	5	5	5	5	28
76	5	5	5	4	5	5	29
77	3	3	4	4	4	4	22
78	5	5	5	4	4	4	27
79	5	5	5	5	5	5	30
80	5	5	4	5	4	5	28

81	4	3	4	4	4	4	23
82	4	5	5	3	4	4	25
83	5	4	5	5	5	5	29
84	5	4	5	5	5	5	29
85	4	3	5	4	3	4	23
86	2	3	2	2	2	1	12
87	4	3	4	4	3	4	22
88	4	4	5	4	5	3	25
89	4	4	5	4	5	3	25
90	4	3	4	3	4	4	22
91	5	4	4	4	4	4	25
92	4	3	5	4	3	4	23
93	5	5	5	4	5	4	28
94	5	5	5	5	5	5	30
95	4	3	4	3	4	4	22
96	4	4	3	3	3	3	20
97	4	4	5	4	5	4	26
98	2	2	3	3	3	3	16
99	5	4	5	4	4	4	26
100	4	4	5	4	4	4	25
101	4	4	4	4	4	4	24
102	4	2	3	3	3	3	18
103	4	4	4	4	3	3	22
104	4	4	4	4	4	4	24
105	5	5	5	4	3	4	26



Variabel Persepsi Pemilik Atas Laporan Keuangan

Responden	Persepsi Pemilik atas Laporan Keuangan (X2)										Total X2
	1	2	3	4	5	6	7	8	9	10	
1	4	4	4	3	3	4	5	4	3	3	37
2	5	4	4	4	4	3	4	4	4	3	39
3	5	3	5	4	3	4	4	5	4	4	41
4	5	4	4	4	4	4	3	4	4	4	40
5	5	4	4	3	4	5	5	4	3	4	41
6	4	4	4	4	5	5	5	5	4	4	44
7	3	3	2	2	2	2	3	3	3	2	25
8	4	4	4	3	3	3	4	4	3	3	35
9	5	4	4	4	4	5	4	4	4	3	41
10	5	5	4	4	4	3	4	4	4	5	42
11	5	3	3	4	4	3	4	4	3	4	37
12	4	3	4	4	4	3	4	4	3	5	38
13	4	3	3	4	4	3	3	3	3	4	34
14	5	4	4	4	4	4	4	4	4	3	40
15	3	4	4	4	4	4	4	5	5	4	41
16	4	5	5	4	4	4	4	4	5	5	44
17	5	5	5	5	4	4	5	4	5	5	47
18	5	4	4	4	4	3	3	4	4	4	39
19	4	4	4	4	4	4	4	4	4	4	40
20	3	4	5	4	4	4	5	5	4	5	43
21	3	3	4	4	4	4	5	4	4	4	39
22	4	4	4	4	3	4	4	4	4	3	38
23	5	4	4	5	4	5	5	4	3	4	43
24	3	4	4	4	4	4	4	5	5	3	40
25	3	4	4	3	4	4	4	3	3	3	35
26	4	4	5	3	5	3	4	4	3	3	38
27	3	2	3	2	3	2	2	4	4	3	28
28	4	5	5	4	5	4	5	5	5	4	46
29	4	3	4	4	4	5	4	3	3	4	38
30	4	3	4	4	4	4	4	3	3	4	37
31	4	4	4	4	3	3	3	3	3	3	34
32	3	4	4	4	4	4	4	3	3	3	36
33	4	4	3	3	3	3	4	4	3	3	34
34	5	4	4	3	4	4	5	5	4	5	43
35	3	4	5	4	4	4	5	5	3	4	41
36	5	5	4	4	3	4	3	3	3	3	37
37	4	5	4	5	3	5	4	4	4	5	43
38	3	4	3	3	4	4	4	5	5	4	39

39	1	3	2	3	2	3	2	2	2	1	21
40	4	3	4	4	5	4	5	4	4	3	40
41	3	4	4	4	4	4	4	4	3	4	38
42	3	5	4	5	3	5	4	4	4	5	42
43	4	3	4	4	5	4	5	4	4	4	41
44	3	3	3	3	3	3	4	5	4	5	36
45	4	4	4	4	4	4	4	5	3	4	40
46	3	4	4	4	4	4	4	4	3	4	38
47	3	4	4	4	4	3	3	5	4	4	38
48	4	3	4	5	4	5	5	5	5	4	44
49	3	4	4	4	4	4	4	4	3	4	38
50	3	4	5	4	4	4	5	5	3	4	41
51	3	4	4	4	5	5	4	3	3	3	38
52	4	4	4	4	3	3	3	3	3	3	34
53	3	4	3	3	3	4	5	4	3	3	35
54	4	3	4	4	4	3	4	4	4	3	37
55	4	3	4	4	3	4	4	5	4	4	39
56	5	5	3	4	4	4	3	4	4	4	40
57	5	4	4	3	4	5	5	4	3	4	41
58	5	4	4	4	5	4	4	5	4	4	43
59	5	3	4	4	4	2	3	3	3	2	33
60	4	4	4	3	3	4	5	4	3	3	37
61	5	4	4	4	4	3	4	4	4	3	39
62	5	3	5	4	3	4	4	5	4	4	41
63	5	4	4	4	4	4	3	4	4	4	40
64	5	4	4	3	4	5	5	4	3	4	41
65	4	4	4	4	5	5	5	5	4	4	44
66	3	3	2	2	2	2	3	3	3	2	25
67	4	4	4	3	3	3	4	4	3	3	35
68	5	4	4	4	4	5	4	4	4	3	41
69	5	5	4	4	4	3	4	4	4	5	42
70	5	3	3	4	4	3	4	4	3	4	37
71	4	3	4	4	4	3	4	4	3	5	38
72	4	3	3	4	4	3	3	3	3	4	34
73	5	4	4	4	4	4	4	4	4	3	40
74	3	4	4	4	4	4	4	5	5	4	41
75	4	5	5	4	4	4	4	4	5	5	44
76	5	5	5	5	4	4	5	4	5	5	47
77	5	4	4	4	4	3	3	4	4	4	39
78	4	4	4	4	4	4	4	4	4	4	40
79	3	4	5	4	4	4	5	5	4	5	43
80	3	3	4	4	4	4	5	4	4	4	39

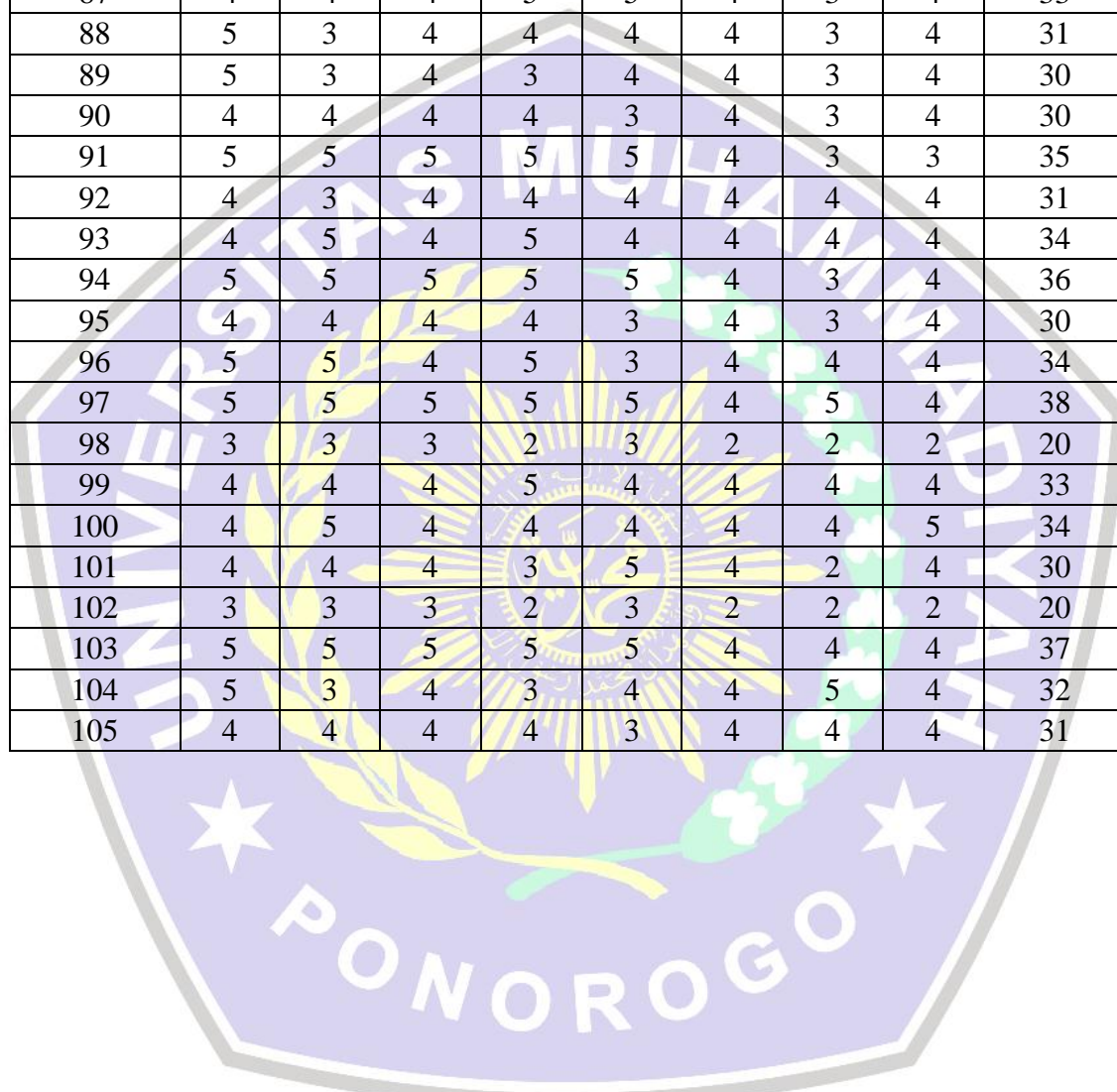
81	4	4	4	4	3	4	4	4	4	3	38
82	5	4	4	5	4	5	5	4	3	4	43
83	3	4	4	4	4	4	4	5	5	3	40
84	3	4	4	3	4	4	4	3	3	3	35
85	4	4	5	3	5	3	4	4	3	3	38
86	1	2	3	2	3	2	2	3	3	1	22
87	4	5	5	4	5	4	5	5	5	4	46
88	4	3	4	4	4	5	4	3	3	4	38
89	4	3	4	4	4	4	4	3	3	4	37
90	4	4	4	4	3	3	3	3	3	3	34
91	3	4	4	4	4	4	4	3	3	3	36
92	4	4	3	3	3	3	4	4	3	3	34
93	5	4	4	3	4	4	5	5	4	5	43
94	3	4	5	4	4	4	5	5	3	4	41
95	5	5	4	4	3	4	3	3	3	3	37
96	4	5	4	5	3	5	4	4	4	5	43
97	3	4	3	3	4	4	4	5	5	4	39
98	1	3	2	3	2	3	2	2	2	1	21
99	4	3	4	4	5	4	5	4	4	3	40
100	3	4	4	2	4	4	4	4	3	4	36
101	3	5	4	5	3	5	4	4	4	5	42
102	4	3	2	3	2	3	2	2	2	1	24
103	3	3	3	3	3	3	4	5	4	5	36
104	4	4	4	4	4	4	4	5	3	4	40
105	3	4	4	4	4	4	4	4	3	4	38



Varibel Pemahaman Akuntansi

Responden	Pemahaman Akuntansi (X3)								Total X3
	1	2	3	4	5	6	7	8	
1	5	5	4	4	3	4	3	4	32
2	4	4	4	5	5	4	4	4	34
3	4	5	4	3	3	4	4	4	31
4	4	4	4	5	4	5	4	3	33
5	4	4	4	4	4	4	3	4	31
6	5	4	4	4	4	4	4	4	33
7	3	2	1	2	1	2	2	2	15
8	4	4	4	4	4	4	4	4	32
9	5	5	5	4	4	4	4	3	34
10	5	4	4	3	4	3	4	3	30
11	4	5	3	4	5	4	4	5	34
12	4	5	3	4	5	4	4	5	34
13	5	5	4	5	4	5	4	4	36
14	4	5	4	4	4	5	5	5	36
15	4	5	4	4	4	5	5	5	36
16	4	5	5	5	4	5	4	4	36
17	5	5	5	5	4	5	5	5	39
18	3	3	4	4	4	4	4	3	29
19	4	5	4	4	5	4	4	5	35
20	5	5	5	5	5	5	5	5	40
21	5	5	4	5	4	5	4	5	37
22	4	3	4	4	3	4	3	4	29
23	4	5	3	5	4	4	4	5	34
24	5	5	5	5	5	4	4	5	38
25	5	5	5	5	5	4	3	5	37
26	5	3	4	4	4	4	4	4	32
27	3	3	3	2	2	3	2	2	20
28	4	4	4	5	5	4	3	4	33
29	5	3	4	4	4	4	3	4	31
30	5	3	4	3	4	4	3	4	30
31	4	4	4	4	3	4	3	4	30
32	5	5	5	5	5	4	3	3	35
33	4	3	4	4	4	4	4	4	31
34	4	5	4	5	4	4	4	4	34
35	5	5	5	5	5	4	3	4	36
36	4	4	4	4	3	4	3	4	30
37	5	5	4	5	3	4	4	4	34

80	5	5	4	5	4	5	4	5	37
81	4	3	4	4	3	4	3	4	29
82	4	5	3	5	4	4	4	5	34
83	5	5	5	5	5	4	4	5	38
84	5	5	5	5	5	4	3	5	37
85	5	3	4	4	4	4	4	4	32
86	3	3	3	2	2	3	2	2	20
87	4	4	4	5	5	4	3	4	33
88	5	3	4	4	4	4	3	4	31
89	5	3	4	3	4	4	3	4	30
90	4	4	4	4	3	4	3	4	30
91	5	5	5	5	5	4	3	3	35
92	4	3	4	4	4	4	4	4	31
93	4	5	4	5	4	4	4	4	34
94	5	5	5	5	5	4	3	4	36
95	4	4	4	4	3	4	3	4	30
96	5	5	4	5	3	4	4	4	34
97	5	5	5	5	5	4	5	4	38
98	3	3	3	2	3	2	2	2	20
99	4	4	4	5	4	4	4	4	33
100	4	5	4	4	4	4	4	5	34
101	4	4	4	3	5	4	2	4	30
102	3	3	3	2	3	2	2	2	20
103	5	5	5	5	5	4	4	4	37
104	5	3	4	3	4	4	5	4	32
105	4	4	4	4	3	4	4	4	31



Variabel Kualitas Laporan Keuangan

Responden	Kualitas Laporan Keuangan (Y)									TOTAL Y
	1	2	3	4	5	6	7	8	9	
1	4	4	5	4	4	3	4	3	4	35
2	4	4	4	4	4	3	4	4	4	35
3	5	5	4	5	5	4	4	4	4	40
4	5	4	4	4	4	3	4	4	4	36
5	5	3	4	4	4	3	4	4	4	35
6	5	5	5	5	4	4	4	4	4	40
7	3	3	2	2	2	1	2	2	3	20
8	4	4	5	5	4	4	4	4	4	38
9	4	4	4	4	4	3	4	4	4	35
10	4	4	4	4	4	4	4	4	4	36
11	4	3	4	4	3	3	4	4	3	32
12	4	4	3	4	3	4	4	4	3	33
13	4	5	4	4	4	5	4	4	4	38
14	5	5	4	4	4	4	4	4	5	39
15	5	5	4	4	4	4	4	4	5	39
16	5	5	5	5	5	4	5	5	4	43
17	5	5	5	5	5	5	5	5	5	45
18	4	4	4	4	4	3	4	4	4	35
19	4	4	4	4	4	4	4	4	5	37
20	4	4	4	5	5	4	5	5	5	41
21	5	4	4	5	4	3	4	4	5	38
22	4	4	4	4	4	3	4	4	4	35
23	4	3	4	3	4	3	5	3	5	34
24	5	5	4	5	4	3	4	4	5	39
25	5	5	4	5	4	3	4	4	5	39
26	5	5	3	4	4	3	3	4	5	36
27	3	2	3	3	3	3	3	3	3	26
28	5	3	3	5	4	3	3	4	5	35
29	5	4	4	4	4	4	5	4	3	37
30	5	4	4	4	4	4	5	4	3	37
31	4	4	4	4	4	3	4	4	4	35
32	5	5	4	5	4	4	4	4	5	40
33	4	4	3	5	4	3	3	4	5	35
34	5	4	4	4	3	3	4	4	5	36
35	4	4	4	5	5	4	5	5	5	41
36	4	4	4	4	4	3	4	4	4	35
37	5	5	4	3	4	4	3	5	5	38

38	4	4	4	4	4	4	5	3	4	36
39	3	3	2	1	2	2	1	3	3	20
40	3	3	4	4	4	4	4	4	5	35
41	4	3	3	4	4	3	3	4	4	32
42	3	3	4	4	4	4	4	3	3	32
43	5	4	4	4	4	4	5	4	3	37
44	4	4	4	4	4	3	4	4	4	35
45	5	5	4	5	4	3	4	4	5	39
46	5	5	4	3	4	4	3	5	5	38
47	4	4	4	4	4	4	4	4	4	36
48	5	4	4	4	4	3	4	5	5	38
49	4	3	3	4	4	5	3	4	4	34
50	4	4	4	5	5	4	5	5	5	41
51	5	5	4	5	4	5	4	4	5	41
52	5	5	4	4	4	3	4	4	4	37
53	4	4	5	4	4	3	4	3	4	35
54	4	4	4	4	4	3	4	4	4	35
55	5	5	4	5	5	4	4	4	4	40
56	4	4	4	4	4	3	4	4	4	35
57	5	3	4	4	4	3	4	4	4	35
58	5	5	5	5	4	4	4	4	4	40
59	3	3	2	2	2	1	2	2	3	20
60	4	4	5	4	4	3	4	3	5	36
61	4	4	4	4	4	3	4	4	3	34
62	5	5	4	5	5	4	4	4	3	39
63	5	4	4	4	4	3	4	4	4	36
64	5	3	4	4	4	3	4	4	4	35
65	5	5	5	5	4	4	4	4	5	41
66	3	3	2	2	2	1	2	2	5	22
67	4	4	5	5	4	4	4	4	3	37
68	4	4	4	4	4	3	4	4	3	34
69	4	4	4	4	4	4	4	4	4	36
70	4	3	4	4	3	3	4	4	4	33
71	4	4	3	4	3	4	4	4	3	33
72	4	5	4	4	4	5	4	4	3	37
73	5	5	4	4	4	4	4	4	4	38
74	5	5	4	4	4	4	4	4	5	39
75	5	5	5	5	5	4	5	5	5	44
76	5	5	5	5	5	5	5	5	4	44
77	4	4	4	4	4	3	4	4	5	36
78	4	4	4	4	4	4	4	4	4	36
79	4	4	4	5	5	4	5	5	3	39

80	5	4	4	5	4	3	4	4	1	34
81	4	4	4	4	4	3	4	4	4	35
82	4	3	4	3	4	3	5	3	4	33
83	5	5	4	5	4	3	4	4	4	38
84	5	5	4	5	4	3	4	4	4	38
85	5	5	3	4	4	3	3	4	4	35
86	3	2	3	3	3	3	3	3	4	27
87	5	3	3	5	4	3	3	4	3	33
88	5	4	4	4	4	4	5	4	4	38
89	5	4	4	4	4	4	5	4	4	38
90	4	4	4	4	4	3	4	4	4	35
91	5	5	4	5	4	4	4	4	3	38
92	4	4	3	5	4	3	3	4	4	34
93	5	4	4	4	3	3	4	4	4	35
94	4	4	4	5	5	4	5	5	4	40
95	4	4	4	4	4	3	4	4	3	34
96	5	5	4	3	4	4	3	5	4	37
97	4	4	4	4	4	4	5	3	4	36
98	3	3	2	1	2	2	1	3	4	21
99	3	3	4	4	4	4	4	4	4	34
100	4	3	3	4	4	3	3	4	4	32
101	3	3	4	4	4	4	4	3	3	32
102	3	3	2	1	2	2	1	3	4	21
103	4	4	4	4	4	3	4	4	4	35
104	5	5	4	5	4	3	4	4	4	38
105	5	5	4	3	4	4	3	5	4	37



LAMPIRAN 4

**DISTRIBUSI JAWABAN
RESPONDEN**



Jenis Kelamin

		Frequency	Percent
Valid	Laki – Laki	54	51,4
	Perempuan	51	48,6
	Total	105	100.0

Usia

		Frequency	Percent
Valid	25 - 35 tahun	52	50
	36 - 45 tahun	35	33
	46- 55 tahun	16	15
	>55 tahun	2	2
	Total	105	100.0

Pendidikan Terakhir

		Frequency	Percent
Valid	SD	1	1
	SMP/ MTs	15	14
	SMA/MA/SMK	78	74
	S1/S2/S3	11	11
	Total	105	100.0

Lama Usaha Berdiri

		Frequency	Percent
Valid	1 – 5 Tahun	59	56
	6 – 10 Tahun	35	33
	11 – 15 Tahun	4	4
	16 – 20 Tahun	7	7
	Total	105	100.0

X1.1

		Frequency	Percent	Valid Percent	Cumulative Percent
Valid	TS	6	5,7	5,7	5,7
	N	2	1,9	1,9	7,6
	S	59	56,2	56,2	63,8
	SS	38	36,2	36,2	100,0
	Total	105	100,0	100,0	

X1.2

		Frequency	Percent	Valid Percent	Cumulative Percent
Valid	STS	1	1,0	1,0	1,0
	TS	4	3,8	3,8	4,8
	N	25	23,8	23,8	28,6
	S	45	42,9	42,9	71,4
	SS	30	28,6	28,6	100,0
	Total	105	100,0	100,0	

X1.3

		Frequency	Percent	Valid Percent	Cumulative Percent
Valid	TS	2	1,9	1,9	1,9
	N	8	7,6	7,6	9,5
	S	33	31,4	31,4	41,0
	SS	62	59,0	59,0	100,0
	Total	105	100,0	100,0	

X1.4

		Frequency	Percent	Valid Percent	Cumulative Percent
Valid	TS	3	2,9	2,9	2,9
	N	17	16,2	16,2	19,0
	S	52	49,5	49,5	68,6
	SS	33	31,4	31,4	100,0
	Total	105	100,0	100,0	

X1.5

		Frequency	Percent	Valid Percent	Cumulative Percent
Valid	STS	2	1,9	1,9	1,9
	TS	2	1,9	1,9	3,8
	N	15	14,3	14,3	18,1
	S	52	49,5	49,5	67,6
	SS	34	32,4	32,4	100,0
	Total	105	100,0	100,0	

X1.6

		Frequency	Percent	Valid Percent	Cumulative Percent
Valid	STS	1	1,0	1,0	1,0
	TS	2	1,9	1,9	2,9
	N	16	15,2	15,2	18,1
	S	54	51,4	51,4	69,5
	SS	32	30,5	30,5	100,0
	Total	105	100,0	100,0	

Skala Usaha

		Frequency	Percent	Valid Percent	Cumulative Percent
Valid	11	1	1,0	1,0	1,0
	12	1	1,0	1,0	1,9
	13	1	1,0	1,0	2,9
	16	2	1,9	1,9	4,8
	18	1	1,0	1,0	5,7
	19	1	1,0	1,0	6,7
	20	2	1,9	1,9	8,6
	22	12	11,4	11,4	20,0
	23	8	7,6	7,6	27,6
	24	6	5,7	5,7	33,3
	25	14	13,3	13,3	46,7
	26	22	21,0	21,0	67,6
	27	12	11,4	11,4	79,0
	28	9	8,6	8,6	87,6
	29	9	8,6	8,6	96,2
	30	4	3,8	3,8	100,0
	Total	105	100,0	100,0	

X2.1

		Frequency	Percent	Valid Percent	Cumulative Percent
Valid	STS	3	2,9	2,9	2,9
	N	32	30,5	30,5	33,3
	S	40	38,1	38,1	71,4
	SS	30	28,6	28,6	100,0
	Total	105	100,0	100,0	

X2.2

		Frequency	Percent	Valid Percent	Cumulative Percent
Valid	TS	2	1,9	1,9	1,9
	N	28	26,7	26,7	28,6
	S	60	57,1	57,1	85,7
	SS	15	14,3	14,3	100,0
	Total	105	100,0	100,0	

X2.3

		Frequency	Percent	Valid Percent	Cumulative Percent
Valid	TS	5	4,8	4,8	4,8
	N	14	13,3	13,3	18,1
	S	71	67,6	67,6	85,7
	SS	15	14,3	14,3	100,0
	Total	105	100,0	100,0	

X2.4

		Frequency	Percent	Valid Percent	Cumulative Percent
Valid	TS	5	4,8	4,8	4,8
	N	23	21,9	21,9	26,7
	S	68	64,8	64,8	91,4
	SS	9	8,6	8,6	100,0
	Total	105	100,0	100,0	

X2.5

		Frequency	Percent	Valid Percent	Cumulative Percent
Valid	TS	5	4,8	4,8	4,8
	N	25	23,8	23,8	28,6
	S	64	61,0	61,0	89,5
	SS	11	10,5	10,5	100,0
	Total	105	100,0	100,0	

X2.6

		Frequency	Percent	Valid Percent	Cumulative Percent
Valid	TS	5	4,8	4,8	4,8
	N	28	26,7	26,7	31,4
	S	55	52,4	52,4	83,8
	SS	17	16,2	16,2	100,0
	Total	105	100,0	100,0	

X2.7

		Frequency	Percent	Valid Percent	Cumulative Percent
Valid	TS	5	4,8	4,8	4,8
	N	16	15,2	15,2	20,0
	S	57	54,3	54,3	74,3
	SS	27	25,7	25,7	100,0
	Total	105	100,0	100,0	

X2.8

		Frequency	Percent	Valid Percent	Cumulative Percent
Valid	TS	3	2,9	2,9	2,9
	N	20	19,0	19,0	21,9
	S	55	52,4	52,4	74,3
	SS	27	25,7	25,7	100,0
	Total	105	100,0	100,0	

X2.9

		Frequency	Percent	Valid Percent	Cumulative Percent
Valid	TS	3	2,9	2,9	2,9
	N	48	45,7	45,7	48,6
	S	41	39,0	39,0	87,6
	SS	13	12,4	12,4	100,0
	Total	105	100,0	100,0	

X2.10

		Frequency	Percent	Valid Percent	Cumulative Percent
Valid	STS	4	3,8	3,8	3,8
	TS	3	2,9	2,9	6,7
	N	33	31,4	31,4	38,1
	S	47	44,8	44,8	82,9
	SS	18	17,1	17,1	100,0
	Total	105	100,0	100,0	

Persepsi Pemilik atas Laporan Keuangan

		Frequency	Percent	Valid Percent	Cumulative Percent
Valid	21	2	1,9	1,9	1,9
	22	1	1,0	1,0	2,9
	24	1	1,0	1,0	3,8
	25	2	1,9	1,9	5,7
	28	1	1,0	1,0	6,7
	33	1	1,0	1,0	7,6
	34	7	6,7	6,7	14,3
	35	5	4,8	4,8	19,0
	36	5	4,8	4,8	23,8
	37	9	8,6	8,6	32,4
	38	14	13,3	13,3	45,7
	39	9	8,6	8,6	54,3
	40	13	12,4	12,4	66,7
	41	13	12,4	12,4	79,0

42	4	3,8	3,8	82,9
43	9	8,6	8,6	91,4
44	5	4,8	4,8	96,2
46	2	1,9	1,9	98,1
47	2	1,9	1,9	100,0
Total	105	100,0	100,0	

X3.1

	Frequency	Percent	Valid Percent	Cumulative Percent
Valid N	10	9,5	9,5	9,5
S	51	48,6	48,6	58,1
SS	44	41,9	41,9	100,0
Total	105	100,0	100,0	

X3.2

	Frequency	Percent	Valid Percent	Cumulative Percent
Valid TS	3	2,9	2,9	2,9
N	19	18,1	18,1	21,0
S	29	27,6	27,6	48,6
SS	54	51,4	51,4	100,0
Total	105	100,0	100,0	

X3.3

		Frequency	Percent	Valid Percent	Cumulative Percent
Valid	STS	3	2,9	2,9	2,9
	N	11	10,5	10,5	13,3
	S	68	64,8	64,8	78,1
	SS	23	21,9	21,9	100,0
	Total	105	100,0	100,0	

X3.4

		Frequency	Percent	Valid Percent	Cumulative Percent
Valid	TS	8	7,6	7,6	7,6
	N	11	10,5	10,5	18,1
	S	43	41,0	41,0	59,0
	SS	43	41,0	41,0	100,0
	Total	105	100,0	100,0	

X3.5

		Frequency	Percent	Valid Percent	Cumulative Percent
Valid	STS	3	2,9	2,9	2,9
	TS	2	1,9	1,9	4,8
	N	21	20,0	20,0	24,8
	S	48	45,7	45,7	70,5
	SS	31	29,5	29,5	100,0
	Total	105	100,0	100,0	

X3.6

		Frequency	Percent	Valid Percent	Cumulative Percent
Valid	TS	6	5,7	5,7	5,7
	N	4	3,8	3,8	9,5
	S	78	74,3	74,3	83,8
	SS	17	16,2	16,2	100,0
	Total	105	100,0	100,0	

X3.7

		Frequency	Percent	Valid Percent	Cumulative Percent
Valid	TS	9	8,6	8,6	8,6
	N	26	24,8	24,8	33,3
	S	57	54,3	54,3	87,6
	SS	13	12,4	12,4	100,0
	Total	105	100,0	100,0	

X3.8

		Frequency	Percent	Valid Percent	Cumulative Percent
Valid	TS	8	7,6	7,6	7,6
	N	11	10,5	10,5	18,1
	S	60	57,1	57,1	75,2
	SS	26	24,8	24,8	100,0
	Total	105	100,0	100,0	

Pemahaman Akuntansi

		Frequency	Percent	Valid Percent	Cumulative Percent
Valid	15	3	2,9	2,9	2,9
	20	5	4,8	4,8	7,6
	29	4	3,8	3,8	11,4
	30	10	9,5	9,5	21,0
	31	12	11,4	11,4	32,4
	32	10	9,5	9,5	41,9
	33	9	8,6	8,6	50,5
	34	20	19,0	19,0	69,5
	35	5	4,8	4,8	74,3
	36	11	10,5	10,5	84,8
	37	7	6,7	6,7	91,4
	38	5	4,8	4,8	96,2
	39	2	1,9	1,9	98,1
	40	2	1,9	1,9	100,0
	Total	105	100,0	100,0	

Y.1

		Frequency	Percent	Valid Percent	Cumulative Percent
Valid	N	12	11,4	11,4	11,4
	S	46	43,8	43,8	55,2
	SS	47	44,8	44,8	100,0
	Total	105	100,0	100,0	

Y.2

		Frequency	Percent	Valid Percent	Cumulative Percent
Valid	TS	2	1,9	1,9	1,9
	N	22	21,0	21,0	22,9
	S	49	46,7	46,7	69,5
	SS	32	30,5	30,5	100,0
	Total	105	100,0	100,0	

Y.3

		Frequency	Percent	Valid Percent	Cumulative Percent
Valid	TS	6	5,7	5,7	5,7
	N	13	12,4	12,4	18,1
	S	74	70,5	70,5	88,6
	SS	12	11,4	11,4	100,0
	Total	105	100,0	100,0	

Y.4

		Frequency	Percent	Valid Percent	Cumulative Percent
Valid	STS	3	2,9	2,9	2,9
	TS	3	2,9	2,9	5,7
	N	8	7,6	7,6	13,3
	S	59	56,2	56,2	69,5
	SS	32	30,5	30,5	100,0
	Total	105	100,0	100,0	

Y.5

		Frequency	Percent	Valid Percent	Cumulative Percent
Valid	TS	6	5,7	5,7	5,7
	N	8	7,6	7,6	13,3
	S	79	75,2	75,2	88,6
	SS	12	11,4	11,4	100,0
	Total	105	100,0	100,0	

Y.6

		Frequency	Percent	Valid Percent	Cumulative Percent
Valid	STS	3	2,9	2,9	2,9
	TS	3	2,9	2,9	5,7
	N	50	47,6	47,6	53,3
	S	43	41,0	41,0	94,3
	SS	6	5,7	5,7	100,0
	Total	105	100,0	100,0	

Y.7

		Frequency	Percent	Valid Percent	Cumulative Percent
Valid	STS	3	2,9	2,9	2,9
	TS	3	2,9	2,9	5,7
	N	15	14,3	14,3	20,0
	S	66	62,9	62,9	82,9
	SS	18	17,1	17,1	100,0
	Total	105	100,0	100,0	

Y.8

		Frequency	Percent	Valid Percent	Cumulative Percent
Valid	TS	3	2,9	2,9	2,9
	N	14	13,3	13,3	16,2
	S	74	70,5	70,5	86,7
	SS	14	13,3	13,3	100,0
	Total	105	100,0	100,0	

Y.9

		Frequency	Percent	Valid Percent	Cumulative Percent
Valid	STS	1	1,0	1,0	1,0
	N	21	20,0	20,0	21,0
	S	55	52,4	52,4	73,3
	SS	28	26,7	26,7	100,0
	Total	105	100,0	100,0	

Kualitas Laporan Keuangan

		Frequency	Percent	Valid Percent	Cumulative Percent
Valid	20	3	2,9	2,9	2,9
	21	2	1,9	1,9	4,8
	22	1	1,0	1,0	5,7
	26	1	1,0	1,0	6,7
	27	1	1,0	1,0	7,6
	32	5	4,8	4,8	12,4
	33	5	4,8	4,8	17,1
	34	8	7,6	7,6	24,8
	35	22	21,0	21,0	45,7
	36	12	11,4	11,4	57,1
	37	9	8,6	8,6	65,7
	38	13	12,4	12,4	78,1
	39	8	7,6	7,6	85,7
	40	6	5,7	5,7	91,4
	41	5	4,8	4,8	96,2
	43	1	1,0	1,0	97,1
	44	2	1,9	1,9	99,0
	45	1	1,0	1,0	100,0
Total		105	100,0	100,0	

The logo of Universitas Muhammadiyah Ponorogo is a purple shield-shaped emblem. It features a central sunburst with Arabic calligraphy, flanked by a yellow laurel wreath on the left and a green wreath with white flowers on the right. The text 'UNIVERSITAS MUHAMMADIYAH' is written in white along the top inner edge, and 'PONOROGO' is written along the bottom inner edge. Two white stars are positioned on the left and right sides of the shield.

LAMPIRAN 5
UJI STATISTIK DESKRIPTIF

Statistik Deskriptif

	N	Mean	Median	Mode	Std. Deviation
	Statistic	Statistic	Statistic	Statistic	Statistic
Skala Usaha	105	24,91	26,00	26	3,598
Persepsi Pemilik atas Laporan Keuangan	105	38,30	39,00	38	5,006
Pemahaman Akuntansi	105	32,46	33,00	34	4,946
Kualitas Laporan Keuangan	105	35,88	36,00	35	4,771
Valid N (listwise)	105				





LAMPIRAN 6
UJI VALIDITAS

CORRELATIONS

/VARIABLES=X3.1 X3.2 X3.3 X3.4 X3.5 X3.6 X3.7 X3.8 X3

/PRINT=TWOTAIL NOSIG

/MISSING=PAIRWISE.

Correlations										
		X3.1	X3.2	X3.3	X3.4	X3.5	X3.6	X3.7	X3.8	Pemaha man Akuntan si
X3.1	Pearson Correlation	1	,480**	,665**	,514**	,490**	,447**	,395**	,392**	,688**
	Sig. (2-tailed)		,000	,000	,000	,000	,000	,000	,000	,000
	N	105	105	105	105	105	105	105	105	105
X3.2	Pearson Correlation	,480**	1	,572**	,618**	,524**	,573**	,499**	,608**	,790**
	Sig. (2-tailed)	,000		,000	,000	,000	,000	,000	,000	,000
	N	105	105	105	105	105	105	105	105	105
X3.3	Pearson Correlation	,665**	,572**	1	,652**	,647**	,611**	,456**	,386**	,797**
	Sig. (2-tailed)	,000	,000		,000	,000	,000	,000	,000	,000
	N	105	105	105	105	105	105	105	105	105
X3.4	Pearson Correlation	,514**	,618**	,652**	1	,662**	,699**	,495**	,542**	,841**
	Sig. (2-tailed)	,000	,000	,000		,000	,000	,000	,000	,000
	N	105	105	105	105	105	105	105	105	105
X3.5	Pearson Correlation	,490**	,524**	,647**	,662**	1	,480**	,464**	,516**	,783**

	Sig. (2-tailed)	,000	,000	,000	,000		,000	,000	,000	,000
	N	105	105	105	105	105	105	105	105	105
X3.6	Pearson Correlation	,447**	,573**	,611**	,699**	,480**	1	,667**	,682**	,820**
	Sig. (2-tailed)	,000	,000	,000	,000	,000		,000	,000	,000
	N	105	105	105	105	105	105	105	105	105
X3.7	Pearson Correlation	,395**	,499**	,456**	,495**	,464**	,667**	1	,604**	,733**
	Sig. (2-tailed)	,000	,000	,000	,000	,000	,000		,000	,000
	N	105	105	105	105	105	105	105	105	105
X3.8	Pearson Correlation	,392**	,608**	,386**	,542**	,516**	,682**	,604**	1	,763**
	Sig. (2-tailed)	,000	,000	,000	,000	,000	,000	,000		,000
	N	105	105	105	105	105	105	105	105	105
Pemahaman Akuntansi	Pearson Correlation	,688**	,790**	,797**	,841**	,783**	,820**	,733**	,763**	1
	Sig. (2-tailed)	,000	,000	,000	,000	,000	,000	,000	,000	
	N	105	105	105	105	105	105	105	105	105
**. Correlation is significant at the 0.01 level (2-tailed).										

X2.9	Pearson Correlation	,180	,331**	,372**	,342**	,347**	,234*	,307**	,628**	1	,466**	,634**
	Sig. (2-tailed)	,067	,001	,000	,000	,000	,016	,001	,000		,000	,000
	N	105	105	105	105	105	105	105	105	105	105	105
X2.10	Pearson Correlation	,301**	,377**	,492**	,474**	,380**	,401**	,513**	,571**	,466**	1	,770**
	Sig. (2-tailed)	,002	,000	,000	,000	,000	,000	,000	,000	,000		,000
	N	105	105	105	105	105	105	105	105	105	105	105
Persepsi Pemilik atas Laporan Keuangan	Pearson Correlation	,511**	,573**	,758**	,641**	,643**	,649**	,732**	,673**	,634**	,770**	1
	Sig. (2-tailed)	,000	,000	,000	,000	,000	,000	,000	,000	,000	,000	
	N	105	105	105	105	105	105	105	105	105	105	105
**. Correlation is significant at the 0.01 level (2-tailed).												
*. Correlation is significant at the 0.05 level (2-tailed).												



	Sig. (2-tailed)	,000	,000	,000	,000	,000		,000	,000	,373	,000
	N	105	105	105	105	105	105	105	105	105	105
Y.7	Pearson Correlation	,380*	,313*	,752*	,660*	,724*	,579*	1	,441*	,070	,763**
	Sig. (2-tailed)	,000	,001	,000	,000	,000	,000		,000	,480	,000
	N	105	105	105	105	105	105	105	105	105	105
Y.8	Pearson Correlation	,554*	,513*	,467*	,548*	,688*	,578*	,441*	1	,234*	,755**
	Sig. (2-tailed)	,000	,000	,000	,000	,000	,000	,000		,016	,000
	N	105	105	105	105	105	105	105	105	105	105
Y.9	Pearson Correlation	,223*	,264*	,162	,129	,206*	,088	,070	,234*	1	,361**
	Sig. (2-tailed)	,022	,006	,098	,191	,035	,373	,480	,016		,000
	N	105	105	105	105	105	105	105	105	105	105
Kualitas Laporan Keuangan	Pearson Correlation	,707*	,718*	,799*	,817*	,869*	,735*	,763*	,755*	,361*	1
	Sig. (2-tailed)	,000	,000	,000	,000	,000	,000	,000	,000	,000	
	N	105	105	105	105	105	105	105	105	105	105
**. Correlation is significant at the 0.01 level (2-tailed).											
*. Correlation is significant at the 0.05 level (2-tailed).											



LAMPIRAN 7
UJI RELIABILITAS



RELIABILITY

```

/VARIABLES=X1.1 X1.2 X1.3 X1.4 X1.5 X1.6 X1
/SCALE('ALL VARIABLES') ALL
/MODEL=ALPHA
/SUMMARY=TOTAL.
    
```

Reliability
Scale: ALL VARIABLES

Case Processing Summary

		N	%
Cases	Valid	105	100,0
	Excluded ^a	0	,0
	Total	105	100,0

a. Listwise deletion based on all variables in the procedure.

Reliability Statistics

Cronbach's Alpha	N of Items
,790	7

Item-Total Statistics

	Scale Mean if Item Deleted	Scale Variance if Item Deleted	Corrected Item-Total Correlation	Cronbach's Alpha if Item Deleted
X1.1	45,60	43,531	,776	,755
X1.2	45,89	43,525	,648	,760
X1.3	45,35	44,711	,678	,765
X1.4	45,73	44,409	,664	,764
X1.5	45,74	42,847	,743	,752
X1.6	45,74	43,635	,725	,757
Skala Usaha	24,91	12,945	1,000	,851

RELIABILITY

```

/VARIABLES=X1.1 X1.2 X1.3 X1.4 X1.5 X1.6 X1
/SCALE('ALL VARIABLES') ALL
/MODEL=ALPHA
/SUMMARY=TOTAL.
    
```

Reliability
Scale: ALL VARIABLES

Case Processing Summary

		N	%
Cases	Valid	105	100,0
	Excluded ^a	0	,0
	Total	105	100,0

a. Listwise deletion based on all variables in the procedure.

Reliability Statistics

Cronbach's Alpha	N of Items
,790	7

Item-Total Statistics

	Scale Mean if Item Deleted	Scale Variance if Item Deleted	Corrected Item-Total Correlation	Cronbach's Alpha if Item Deleted
X1.1	45,60	43,531	,776	,755
X1.2	45,89	43,525	,648	,760
X1.3	45,35	44,711	,678	,765
X1.4	45,73	44,409	,664	,764
X1.5	45,74	42,847	,743	,752
X1.6	45,74	43,635	,725	,757
Skala Usaha	24,91	12,945	1,000	,851

RELIABILITY

/VARIABLES=X3.1 X3.2 X3.3 X3.4 X3.5 X3.6 X3.7 X3.8 X3

/SCALE('ALL VARIABLES') ALL

/MODEL=ALPHA

/SUMMARY=TOTAL.

Reliability

Scale: ALL VARIABLES

Case Processing Summary

		N	%
Cases	Valid	105	100,0
	Excluded ^a	0	,0
	Total	105	100,0

a. Listwise deletion based on all variables in the procedure.

Reliability Statistics

Cronbach's Alpha	N of Items
,785	9

Item-Total Statistics

	Scale Mean if Item Deleted	Scale Variance if Item Deleted	Corrected Item-Total Correlation	Cronbach's Alpha if Item Deleted
X3.1	60,59	89,513	,651	,771
X3.2	60,64	85,137	,754	,756
X3.3	60,89	86,371	,766	,759
X3.4	60,76	83,741	,811	,750
X3.5	60,94	84,516	,743	,754
X3.6	60,90	87,606	,797	,763
X3.7	61,21	86,936	,693	,762
X3.8	60,92	86,225	,725	,760
Pemahaman Akuntansi	32,46	24,462	1,000	,904

RELIABILITY

```

/VARIABLES=Y.1 Y.2 Y.3 Y.4 Y.5 Y.6 Y.7 Y.8 Y.9 Y
/SCALE('ALL VARIABLES') ALL
/MODEL=ALPHA
/SUMMARY=TOTAL.
    
```

Reliability
Scale: ALL VARIABLES

Case Processing Summary

		N	%
Cases	Valid	105	100,0
	Excluded ^a	0	,0
	Total	105	100,0

a. Listwise deletion based on all variables in the procedure.

Reliability Statistics

Cronbach's Alpha	N of Items
,774	10

Item-Total Statistics

	Scale Mean if Item Deleted	Scale Variance if Item Deleted	Corrected Item-Total Correlation	Cronbach's Alpha if Item Deleted
Y.1	66,83	82,413	,669	,754
Y.2	67,10	81,095	,676	,750
Y.3	67,29	81,225	,771	,748
Y.4	67,08	78,283	,784	,738
Y.5	67,24	80,760	,851	,746
Y.6	67,72	80,836	,694	,748
Y.7	67,28	79,740	,723	,744
Y.8	67,22	82,538	,726	,753
Y.9	67,12	86,475	,290	,773
Kualitas Laporan Keuangan	35,58	22,765	1,000	,884

LAMPIRAN 8

**UJI ANALISIS REGRESI LINEAR BERGANDA, UJI
T, UJI F, KOEFISIEN DETERMINASI
(R²)**



```

REGRESSION
/MISSING LISTWISE
/STATISTICS COEFF OUTS R ANOVA
/CRITERIA=PIN(.05) POUT(.10)
/NOORIGIN
/DEPENDENT Y
/METHOD=ENTER X1 X2 X3.

```

Regression

Variables Entered/Removed^a

Model	Variables Entered	Variables Removed	Method
1	Pemahaman Akuntansi, Persepsi Pemilik atas Laporan Keuangan, Skala Usaha ^b		Enter

a. Dependent Variable: Kualitas Laporan Keuangan

b. All requested variables entered.

Model Summary

Model	R	R Square	Adjusted R Square	Std. Error of the Estimate
1	,849 ^a	,720	,712	2,561

a. Predictors: (Constant), Pemahaman Akuntansi, Persepsi Pemilik atas Laporan Keuangan, Skala Usaha

ANOVA^a

Model		Sum of Squares	df	Mean Square	F	Sig.
1	Regression	1705,316	3	568,439	86,693	,000 ^b
	Residual	662,246	101	6,557		
	Total	2367,562	104			

a. Dependent Variable: Kualitas Laporan Keuangan

b. Predictors: (Constant), Pemahaman Akuntansi, Persepsi Pemilik atas Laporan Keuangan, Skala Usaha



Coefficients^a

Model		Unstandardized Coefficients		Standardized Coefficients	t	Sig.
		B	Std. Error	Beta		
1	(Constant)	4,924	2,000		2,462	,016
	Skala Usaha	,306	,136	,231	2,249	,027
	Persepsi Pemilik atas Laporan Keuangan	,255	,077	,268	3,336	,001
	Pemahaman Akuntansi	,409	,097	,423	4,231	,000

a. Dependent Variable: Kualitas Laporan Keuangan





LAMPIRAN 9
BERITA ACARA BIMBINGAN
SKRIPSI



UNIVERSITAS MUHAMMADIYAH PONOROGO
FAKULTAS EKONOMI

Jl. Budi Utomo No. 10 Ponorogo 63471 Jawa Timur Indonesia
Telp (0352) 481124, Fax. (0352) 461796, e-mail : akademik@umpo.ac.id Website : www.umpo.ac.id
Akreditasi Institusi oleh BAN-PT = B
(SK Nomor 169/SK/Akred/PT/IV/2015)

BERITA ACARA BIMBINGAN SKRIPSI

1. Nama Mahasiswa : FITRI APRILIA CAHYATI
2. NIM : 16441320
3. Jurusan : Akuntansi S-1
4. Bidang : Akuntansi Keuangan
5. Alamat : Ds. Kedung Banteng, Kec. Sukorejo, Kab.Ponorogo
6. Judul Skripsi : Pengaruh Ukuran Usaha, Persepsi Pemilk Atas Laporan Keuangan dan Pemahaman Akuntansi terhadap Kualitas Laporan Keuangan pada UMKM di Ponorogo
7. Masa Pembimbingan : September 2019 s/d Agustus 2020
8. Tanggal Mengajukan Skripsi :
9. Konsultasi :

Tanggal Disetujui	BAB	Paraf Pembimbing
14-1-2020	proposal	
27-1-2020	" acc	
29-1-2020	" -	
11/02/2020	Revisi proposal	
19/02/2020	Revisi proposal	
27/02/2020	Revisi proposal	
09/03/2020	Revisi proposal	
16/03/2020	AG proposal	
11/04/2020	Revisi Bab 123	
15/04/2020	AEC Bab 123	
03/07/2020	Revisi Bab 4 dan 5	
06/07/2020	Revisi Bab 4 dan 5	
11/07/2020	AEC Bab 4 dan 5	
15/07/2020	Revisi Bab I, II, III	
22/07/2020	Revisi Bab I, II, III	

