

LAMPIRAN



LAMPIRAN 1
SURAT REKOMENDASI
PENELITIAN DARI
BANGKESBANGPOL
KABUPATEN PONOROGO





PEMERINTAH KABUPATEN PONOROGO
BADAN KESATUAN BANGSA DAN POLITIK
Jalan Aloon-aloon Utara Nomor 6 Telepon (0352) 483852
PONOROGO

Kode Pos 63413

REKOMENDASI

Nomor : 072 / 193 / 405.28 / 2020

Berdasarkan surat dari Dekan Fakultas Ekonomi Universitas Muhammadiyah Ponorogo, tanggal 02 Maret 2020, Nomor: 294/IV.4/PN/2020, Perihal Permohonan Ijin Penelitian.

Dengan ini Kepala Badan Kesatuan Bangsa Dan Politik Kabupaten Ponorogo Memberikan Rekomendasi Kepada :

Nama Peneliti : **IKA INDRIANI NOVITASARI.**
Mhs. Fakultas Ekonomi Universitas Muhammadiyah Ponorogo.
Alamat : Jl. Gendari RT. 02 RW. 03 Kel/Ds. Bedingin Kec.Sambit Kab. Ponorogo
Thema/Acara Survey/Research/ PKL/Pengumpulan Data/Magang : "***Pengaruh Tingkat Pendidikan, Kualitas Pelatihan, Pemanfaatan Teknologi Informasi Dan Pengalaman Kerja Aparatur Desa Terhadap Pemahaman Laporan Keuangan Desa Pada Aparatur Desa Di Kecamatan Sambit Kabupaten Ponorogo***".
Daerah/Tempat dilakukan PKN/ Survey/Pengumpulan Data : 1. Kec. Sambit Kab. Ponorogo
2. Desa se-Kecamatan Sambit (Terlampir)
Tujuan Penelitian : Penyusunan Skripsi
Lamanya : 6 (Enam) Bulan Mulai Tanggal Surat Dikeluarkan
Bidang Penelitian / Magang/PKL : Akuntansi
Status Penelitian : Perpanjangan
Nama Penanggung Jawab / Koordinator Penelitian : **SLAMET SANTOSO, SE., M.Si.**
Wakil Dekan Fakultas Ekonomi UNMUH Ponorogo
Anggota / Peserta : -
Nama Lembaga : Universitas Muhammadiyah Ponorogo.

Dengan ketentuan-ketentuan sebagai berikut:

1. Dalam jangka waktu 1 X 24 jam setelah tiba ditempat yang dituju diwajibkan melaporkan kedatangannya kepada Camat setempat;
2. Mentaati ketentuan- ketentuan yang berlaku dalam Daerah Hukum Pemerintah setempat;
3. Menjaga tata tertib, keamanan, kesopanan dan kesusilaan serta menghindari pernyataan baik dengan lisan ataupun tulisan / lukisan yang dapat melukai / menyinggung perasaan atau menghina Agama, Bangsa dan Negara dari suatu golongan penduduk;
4. Tidak diperkenankan menjalankan kegiatan-kegiatan diluar ketentuan-ketentuan yang telah ditetapkan seperti tersebut diatas;
5. Setelah berakhirnya dilakukan Survey / Research / PKL diwajibkan terlebih dahulu melaporkan kepada Pejabat Pemerintah setempat mengenai selesainya pelaksanaan Survey / Research / PKL, sebelum meninggalkan daerah tempat Survey / Research / PKL;
6. Dalam jangka waktu 1 (satu) bulan setelah selesai dilakukan Survey / Research / PKL diwajibkan memberikan laporan tentang pelaksanaan dan hasil-hasilnya kepada:
- Kepala Badan Kesatuan Bangsa Dan Politik Kabupaten Ponorogo;
7. Surat Keterangan ini akan dinyatakan tidak berlaku apabila ternyata bahwa pemegang Surat Keterangan ini tidak memenuhi ketentuan-ketentuan sebagaimana tersebut diatas.

Demikian untuk menjadikan perhatian dan guna seperlunya.

Ponorogo 10 Maret 2020

a.n. KEPALA BADAN KESATUAN BANGSA DAN POLITIK
KABUPATEN PONOROGO

Kabid. Sospol


KARJI SH

Penata Tingkat I

NIP. 19631023 198603 1 020

Tembusan :

Yth. Dekan Fakultas Ekonomi
UNMUH Ponorogo.

LOKASI PENELITIAN :

1. Desa Bancangan
2. Desa Bangsalan
3. Desa Bedingin
4. Desa Besuki
5. Desa Bulu
6. Desa Campurejo
7. Ddesa Campursari
8. Desa Gajah
9. Desa Jrasah
10. Desa Kemuning
11. Desa Maguwan
12. Desa Ngadisanan
13. Desa Nglewan (Ngelewan)
14. Desa Sambit
15. Desa Wilangan
16. Desa Wringinanom



LAMPIRAN 2
KUESIONER PENELITIAN

KUESIONER PENELITIAN

Kepada Yth
Para Responden
Di, -
Tempat


Assalamu 'Alaikum Wr. Wb

Dalam rangka penelitian tentang “**Pengaruh Tingkat Pendidikan, Kualitas Pelatihan, Pemanfaatan Teknologi Informasi, dan Pengalaman Kerja Aparatur Desa Terhadap Pemahaman Laporan Keuangan Desa (Studi Empiris pada Aparatur Desa di Kecamatan Sambit Kabupaten Ponorogo)**”, oleh karena itu peneliti mengharapkan kesediaan Bapak/Ibu untuk menjawab semua pernyataan atau pertanyaan yang sudah tersedia di dalam kuesioner tersebut secara jujur dan sesuai dengan apa yang Bapak/Ibu rasakan, lakukan dan alami. Kesediaan Bapak/Ibu mengisi lembar kuesioner ini adalah bantuan yang sangat berharga bagi saya. Akhirnya, saya sampaikan terima kasih atas kerjasamanya.

Wassalamu 'Alaikum Wr. Wb

Hormat Saya,

Ika Indriani N.S



KUESIONER PENELITIAN

Identifikasi Responden

Tanggal Pengisian : _____

Desa : _____

Nama Responden : _____

Jabatan : _____

Jenis Kelamin : Pria Wanita

Pendidikan : SD SMP SMU/SMK _____

S1 _____ Lainnya

Lama Menjabat : 1 -5 Tahun 6 – 10 Tahun

11 – 15 Tahun \geq 15 Tahun

PETUNJUK PENGISIAN KUESIONER

- Mohon dengan hormat, bantuan, dan ketersediaan Bapak/Ibu/Saudara untuk menjawab seluruh pernyataan dalam kuesioner ini.
- Berikan tanda *tick mark* (✓) untuk pernyataan yang sesuai dengan keadaan yang sesungguhnya pada kolom yang tersedia.
- Ada 5 (lima) pilihan jawaban yang tersedia untuk masing-masing pernyataan, yaitu :
 1. Sangat Tidak Setuju (STS)
 2. Tidak Setuju (TS)
 3. Netral (N)
 4. Setuju (S)
 5. Sangat Setuju (SS)

Mintalah Penjelasan untuk pernyataan yang tidak jelas atau kurang di mengerti.

1. TINGKAT PENDIDIKAN (X₁)

No	Pernyataan	SS	S	N	TS	STS
1	Dengan pendidikan yang saya miliki saya mampu memahami dan menyusun laporan keuangan desa					
2	Pendidikan yang pernah saya tempuh sesuai dengan kebutuhan dan bermanfaat pekerjaan saya					
3	Menurut saya, dengan latar belakang bidang pendidikan yang bukan dari ekonomi khususnya akuntansi, mampu menyusun laporan keuangan desa					
4	Menurut saya, pendidikan akademis tidak dapat meningkatkan kualitas dan kemampuan untuk memahami dan menyusun laporan keuangan					
5	Saya perlu melanjutkan pendidikan untuk meningkatkan kinerja saya dalam menyusun laporan keuangan desa					
6	Pekerjaan yang saya tekuni sekarang ini sesuai dengan pendidikan terakhir saya					

Sumber: Sasha murina (2017)

2. KUALITAS PELATIHAN (X₂)

No	Pernyataan	SS	S	N	TS	STS
1	Setiap pelatihan teknis yang diadakan pemerintah kota maupun kecamatan selalu kami ikuti					
2	Materi pelatihan yang saya ikuti sesuai dengan kebutuhan pekerjaan dalam memahami dan menyusun laporan keuangan desa					
3	Instruktur program pelatihan adalah orang yang menguasai baik secara teori maupun pelaksanaan di lapangan					
4	Fasilitas pelatihan menunjang tercapainya tujuan pelatihan					
5	Lebih lama jangka waktu pelaksanaan pelatihan yang kami ikuti, lebih banyak pengetahuan yang kami dapatkan					
6	Menurut saya, pengarahan dari instruktur pelatihan dapat memberikan motivasi untuk bekerja lebih baik					
7	Peserta pelatihan yang ikuti dalam pelatihan memiliki antusias yang tinggi					

Sumber: Sasha murina (2017)

3. PEMANFAATAN TEKNOLOGI INFORMASI (X₃)

No	Pernyataan	SS	S	N	TS	STS
1	Ditempat saya bekerja proses akuntansi dilakukan secara komputerisasi.					
2	Saya sebagai pengelola keuangan/akuntansi telah menggunakan komputer untuk melaksanakan tugas.					
3	Pengolahan data transaksi keuangan di instansi/lembaga tempat saya bekerja menggunakan software yang sesuai dengan peraturan.					
4	Laporan akuntansi yang disajikan oleh instansi/lembaga tempat saya bekerja dihasilkan dari sistem informasi yang terintegrasi.					
5	Saya sebagai pengelola keuangan/akuntansi telah memanfaatkan jaringan lokal atau internet diunit kerja sebagai penghubung dalam pengiriman informasi yang dibutuhkan.					
6	Instansi/lembaga tempat saya bekerja menggunakan jaringan lokal atau internet untuk mempermudah berbagi data atau informasi					

Sumber: Elvin Andrianto (2017)

4. PENGALAMAN KERJA (X₄)

No	Pernyataan	SS	S	N	TS	STS
1	Semakin lama jangka waktu bekerja akan lebih mudah dalam memahami dan menyusun laporan keuangan desa					
2	Dalam memahami dan menyusun laporan keuangan tidak membutuhkan pengalaman kerja yang saya miliki					
3	Pengalaman kerja yang saya miliki, membantu mengurangi kesalahan-kesalahan yang saya lakukan pada saat menyusun laporan keuangan desa					
4	Dengan adanya pengalaman kerja di bidang keuangan/akuntansi akan lebih					

	memudahkan dalam memahami dan menyusun laporan keuangan desa					
--	--	--	--	--	--	--

Sumber: Sasha Murina (2017)

PEMAHAMAN LAPORAN KEUANGAN DESA (Y)

No	Pernyataan	SS	S	N	TS	STS
1	Saya memahami semua peraturan mengenai pengelolaan keuangan desa					
2	Saya memahami tahap-tahap proses penyusunan laporan keuangan yang diterapkan di pemerintah desa					
3	Setiap transaksi yang terjadi selalu kami catat dalam buku yang sesuai					
4	Setiap catatan bukti transaksi selalu dimasukkan ke dalam buku besar sesuai dengan nama akun dan jumlah saldo yang telah dicatat dan dinilai ke dalam kelompok debit dan kredit					
5	Laporan keuangan gampang kami buat sesuai dengan Peraturan Perundang-undangan yang berlaku tentang Desa					
6	Saya paham dan terampil dalam melaksanakan tugas dan pekerjaan					
7	Kami tepat waktu dan konsisten dalam menyusun laporan keuangan desa					

Sumber: Sasha Murina (2017)



The logo of Universitas Muhammadiyah Ponorogo is a purple shield-shaped emblem. It features a central sunburst with Arabic calligraphy, flanked by a yellow laurel wreath on the left and a green laurel wreath with white flowers on the right. The text "UNIVERSITAS MUHAMMADIYAH" is written in white along the top inner edge, and "PONOROGO" is written along the bottom inner edge. Two white stars are positioned on the left and right sides of the bottom edge.

LAMPIRAN 3
IDENTITAS RESPONDEN

HASIL ANALISIS STATISTIK DESKRIPTIF DATA KARAKTERISTIK RESPONDEN

Usia

Frequencies

Statistics

Interval

N	Valid	109
	Missing	0

		Interval			Cumulative
		Frequency	Percent	Valid Percent	Percent
Valid	20-30	25	22,9	22,9	22,9
	31-40	18	16,5	16,5	39,4
	41-50	35	32,1	32,1	71,6
	51-60	31	28,4	28,4	100,0
	Total	109	100,0	100,0	

Pendidikan Terakhir

Frequencies

Statistics

Pendidikan

N	Valid	109
	Missing	0

		Pendidikan			Cumulative
		Frequency	Percent	Valid Percent	Percent
Valid	S1	41	37,6	37,6	37,6
	S2	1	,9	,9	38,5
	SMA	67	61,5	61,5	100,0
	Total	109	100,0	100,0	

Jenis Kelamin

Frequencies

Statistics

Jenis.Kelamin

N	Valid	109
	Missing	0

Jenis.Kelamin

		Frequency	Percent	Valid Percent	Cumulative Percent
Valid	Laki-Laki	98	89,9	89,9	89,9
	Perempuan	11	10,1	10,1	100,0
	Total	109	100,0	100,0	

Masa Kerja

Frequencies

Statistics

Masa.Kerja

N	Valid	109
	Missing	0

Masa.Kerja

		Frequency	Percent	Valid Percent	Cumulative Percent
Valid	1-5	20	18,3	18,3	18,3
	6-10	22	20,2	20,2	38,5
	10-15	28	25,7	25,7	64,2
	>15	39	35,8	35,8	100,0
	Total	109	100,0	100,0	

The logo of Universitas Muhammadiyah Ponorogo is a purple shield-shaped emblem. It features a central sunburst with Arabic calligraphy, flanked by a yellow laurel wreath on the left and a green wreath with white flowers on the right. The text 'UNIVERSITAS MUHAMMADIYAH' is written in white along the top inner edge, and 'PONOROGO' is written along the bottom inner edge. Two white stars are positioned on the left and right sides of the bottom edge.

LAMPIRAN 4
REKAPITULASI
JAWABAN RESPONDEN

TABULASI DATA PENELITIAN TINGKAT PENDIDIKAN (X₁)

Resp	Pernyataan						X1
	X1.1	X1.2	X1.3	X1.4	X1.5	X1.6	
1	5,00	5,00	5,00	4,00	5,00	5,00	29,00
2	4,00	4,00	3,00	3,00	4,00	4,00	22,00
3	5,00	4,00	3,00	4,00	4,00	4,00	24,00
4	5,00	5,00	5,00	4,00	5,00	4,00	28,00
5	5,00	5,00	5,00	4,00	5,00	5,00	29,00
6	5,00	5,00	4,00	3,00	4,00	4,00	25,00
7	5,00	5,00	4,00	4,00	4,00	4,00	26,00
8	5,00	5,00	5,00	4,00	5,00	5,00	29,00
9	4,00	4,00	3,00	4,00	4,00	4,00	23,00
10	5,00	5,00	5,00	4,00	5,00	5,00	29,00
11	5,00	5,00	4,00	3,00	4,00	4,00	25,00
12	5,00	5,00	4,00	4,00	5,00	4,00	27,00
13	5,00	5,00	5,00	4,00	5,00	4,00	28,00
14	5,00	5,00	4,00	4,00	5,00	4,00	27,00
15	5,00	5,00	4,00	3,00	4,00	4,00	25,00
16	5,00	5,00	4,00	4,00	5,00	4,00	27,00
17	5,00	4,00	3,00	4,00	4,00	4,00	24,00
18	5,00	5,00	4,00	4,00	5,00	4,00	27,00
19	5,00	5,00	5,00	4,00	5,00	4,00	28,00
20	5,00	5,00	4,00	4,00	5,00	4,00	27,00
21	4,00	4,00	3,00	3,00	4,00	4,00	22,00
22	5,00	5,00	5,00	4,00	5,00	4,00	28,00
23	5,00	5,00	4,00	4,00	4,00	4,00	26,00
24	5,00	5,00	4,00	4,00	5,00	4,00	27,00
25	4,00	4,00	3,00	3,00	4,00	4,00	22,00
26	5,00	5,00	5,00	4,00	5,00	5,00	29,00
27	4,00	4,00	3,00	4,00	4,00	4,00	23,00
28	5,00	5,00	4,00	4,00	4,00	4,00	26,00
29	5,00	5,00	4,00	3,00	4,00	4,00	25,00
30	4,00	4,00	3,00	3,00	4,00	4,00	22,00
31	5,00	5,00	4,00	4,00	5,00	4,00	27,00
32	4,00	4,00	3,00	3,00	4,00	4,00	22,00
33	5,00	5,00	5,00	4,00	5,00	5,00	29,00
34	5,00	5,00	4,00	3,00	4,00	4,00	25,00
35	5,00	5,00	4,00	3,00	4,00	4,00	25,00
36	4,00	4,00	3,00	3,00	4,00	4,00	22,00
37	5,00	5,00	5,00	4,00	5,00	4,00	28,00
38	5,00	5,00	4,00	3,00	4,00	4,00	25,00
39	5,00	5,00	4,00	4,00	5,00	4,00	27,00

40	5,00	5,00	4,00	4,00	4,00	4,00	26,00
41	5,00	4,00	3,00	4,00	4,00	4,00	24,00
42	4,00	4,00	3,00	4,00	4,00	4,00	23,00
43	5,00	4,00	3,00	4,00	4,00	4,00	24,00
44	4,00	4,00	3,00	3,00	4,00	4,00	22,00
45	4,00	4,00	3,00	3,00	4,00	4,00	22,00
46	4,00	4,00	3,00	4,00	4,00	4,00	23,00
47	5,00	5,00	4,00	4,00	5,00	4,00	27,00
48	5,00	5,00	4,00	4,00	4,00	4,00	26,00
49	5,00	5,00	5,00	4,00	5,00	5,00	29,00
50	5,00	4,00	3,00	4,00	4,00	4,00	24,00
51	5,00	5,00	5,00	4,00	5,00	5,00	29,00
52	4,00	4,00	3,00	3,00	4,00	4,00	22,00
53	5,00	5,00	5,00	5,00	5,00	5,00	30,00
54	5,00	5,00	5,00	4,00	5,00	5,00	29,00
55	4,00	4,00	3,00	3,00	4,00	4,00	22,00
56	5,00	5,00	4,00	4,00	4,00	4,00	26,00
57	5,00	4,00	3,00	4,00	4,00	4,00	24,00
58	5,00	5,00	4,00	4,00	5,00	4,00	27,00
59	5,00	5,00	4,00	3,00	4,00	4,00	25,00
60	5,00	5,00	4,00	4,00	4,00	4,00	26,00
61	5,00	5,00	4,00	3,00	4,00	4,00	25,00
62	5,00	5,00	5,00	4,00	5,00	5,00	29,00
63	5,00	5,00	4,00	4,00	5,00	4,00	27,00
64	5,00	5,00	5,00	4,00	5,00	4,00	28,00
65	5,00	5,00	4,00	4,00	4,00	4,00	26,00
66	4,00	4,00	3,00	4,00	4,00	4,00	23,00
67	4,00	4,00	3,00	3,00	4,00	4,00	22,00
68	5,00	4,00	3,00	4,00	4,00	4,00	24,00
69	5,00	4,00	3,00	4,00	4,00	4,00	24,00
70	4,00	4,00	3,00	3,00	4,00	4,00	22,00
71	4,00	4,00	3,00	4,00	4,00	4,00	23,00
72	5,00	5,00	4,00	4,00	4,00	4,00	26,00
73	5,00	5,00	4,00	4,00	4,00	4,00	26,00
74	5,00	5,00	4,00	4,00	5,00	4,00	27,00
75	4,00	4,00	3,00	4,00	4,00	4,00	23,00
76	5,00	5,00	5,00	4,00	5,00	5,00	29,00
77	5,00	5,00	5,00	4,00	5,00	5,00	29,00
78	4,00	4,00	3,00	3,00	4,00	4,00	22,00
79	5,00	5,00	4,00	4,00	5,00	4,00	27,00
80	5,00	5,00	5,00	4,00	5,00	5,00	29,00
81	5,00	5,00	5,00	4,00	5,00	4,00	28,00

82	5,00	5,00	5,00	4,00	5,00	4,00	28,00
83	5,00	5,00	5,00	5,00	5,00	5,00	30,00
84	5,00	5,00	4,00	3,00	4,00	4,00	25,00
85	5,00	5,00	5,00	4,00	5,00	4,00	28,00
86	5,00	5,00	4,00	4,00	4,00	4,00	26,00
87	5,00	5,00	5,00	5,00	5,00	5,00	30,00
88	4,00	4,00	3,00	4,00	4,00	4,00	23,00
89	5,00	5,00	4,00	4,00	4,00	4,00	26,00
90	5,00	5,00	5,00	5,00	5,00	5,00	30,00
91	5,00	5,00	4,00	4,00	4,00	4,00	26,00
92	5,00	5,00	5,00	4,00	5,00	4,00	28,00
93	5,00	5,00	5,00	4,00	5,00	4,00	28,00
94	5,00	5,00	5,00	4,00	5,00	4,00	28,00
95	5,00	5,00	4,00	4,00	4,00	4,00	26,00
96	4,00	4,00	3,00	4,00	4,00	4,00	23,00
97	5,00	5,00	5,00	4,00	5,00	5,00	29,00
98	5,00	5,00	5,00	4,00	5,00	4,00	28,00
99	5,00	5,00	5,00	4,00	5,00	4,00	28,00
100	5,00	5,00	4,00	3,00	4,00	4,00	25,00
101	5,00	5,00	5,00	4,00	5,00	5,00	29,00
102	4,00	4,00	3,00	4,00	4,00	4,00	23,00
103	5,00	5,00	5,00	4,00	5,00	4,00	28,00
104	5,00	5,00	4,00	4,00	4,00	4,00	26,00
105	4,00	4,00	3,00	4,00	4,00	4,00	23,00
106	5,00	4,00	3,00	4,00	4,00	4,00	24,00
107	4,00	4,00	3,00	4,00	4,00	4,00	23,00
108	5,00	5,00	5,00	4,00	5,00	5,00	29,00
109	5,00	5,00	4,00	3,00	4,00	4,00	25,00



TABULASI DATA PENELITIAN KUALITAS PELATIHAN (X₂)

Resp	Pernyataan							X ₂
	X _{2.1}	X _{2.2}	X _{2.3}	X _{2.4}	X _{2.5}	X _{2.6}	X _{2.7}	
1	4,00	3,00	4,00	4,00	4,00	3,00	4,00	26,00
2	4,00	3,00	4,00	4,00	4,00	3,00	4,00	26,00
3	4,00	3,00	4,00	4,00	4,00	4,00	4,00	27,00
4	5,00	4,00	5,00	5,00	5,00	5,00	5,00	34,00
5	5,00	4,00	5,00	5,00	5,00	5,00	5,00	34,00
6	5,00	4,00	4,00	4,00	5,00	4,00	4,00	30,00
7	5,00	4,00	5,00	5,00	4,00	4,00	4,00	31,00
8	4,00	4,00	4,00	4,00	5,00	4,00	4,00	29,00
9	4,00	4,00	4,00	4,00	4,00	4,00	4,00	28,00
10	5,00	4,00	5,00	5,00	5,00	5,00	5,00	34,00
11	4,00	3,00	4,00	4,00	4,00	4,00	4,00	27,00
12	5,00	4,00	4,00	5,00	5,00	4,00	5,00	32,00
13	5,00	4,00	5,00	5,00	5,00	4,00	5,00	33,00
14	5,00	4,00	4,00	5,00	5,00	4,00	5,00	32,00
15	5,00	4,00	4,00	4,00	5,00	4,00	4,00	30,00
16	5,00	4,00	4,00	5,00	5,00	4,00	5,00	32,00
17	5,00	4,00	5,00	5,00	5,00	4,00	5,00	33,00
18	5,00	4,00	4,00	5,00	5,00	4,00	5,00	32,00
19	5,00	4,00	5,00	5,00	5,00	4,00	5,00	33,00
20	5,00	4,00	4,00	5,00	5,00	4,00	5,00	32,00
21	4,00	4,00	4,00	4,00	5,00	4,00	4,00	29,00
22	4,00	3,00	4,00	4,00	4,00	3,00	4,00	26,00
23	5,00	4,00	5,00	5,00	4,00	4,00	4,00	31,00
24	5,00	4,00	4,00	5,00	5,00	4,00	5,00	32,00
25	5,00	4,00	4,00	5,00	5,00	4,00	5,00	32,00
26	4,00	3,00	4,00	4,00	4,00	3,00	4,00	26,00
27	4,00	4,00	4,00	4,00	4,00	4,00	4,00	28,00
28	4,00	3,00	4,00	4,00	4,00	3,00	4,00	26,00
29	5,00	4,00	4,00	4,00	5,00	4,00	4,00	30,00
30	4,00	3,00	4,00	4,00	4,00	4,00	4,00	27,00
31	5,00	4,00	5,00	5,00	5,00	5,00	5,00	34,00
32	4,00	3,00	4,00	4,00	4,00	3,00	4,00	26,00
33	4,00	4,00	4,00	4,00	4,00	4,00	4,00	28,00
34	5,00	4,00	4,00	4,00	5,00	4,00	4,00	30,00
35	4,00	3,00	4,00	4,00	4,00	3,00	4,00	26,00
36	5,00	4,00	5,00	5,00	5,00	4,00	5,00	33,00
37	5,00	4,00	5,00	5,00	5,00	5,00	5,00	34,00
38	5,00	4,00	4,00	4,00	5,00	4,00	4,00	30,00
39	4,00	3,00	4,00	4,00	4,00	3,00	4,00	26,00

40	5,00	4,00	5,00	5,00	5,00	4,00	5,00	33,00
41	4,00	4,00	4,00	4,00	5,00	4,00	4,00	29,00
42	4,00	4,00	4,00	4,00	4,00	4,00	4,00	28,00
43	5,00	4,00	5,00	5,00	5,00	5,00	5,00	34,00
44	4,00	3,00	4,00	4,00	4,00	4,00	4,00	27,00
45	5,00	4,00	5,00	5,00	5,00	5,00	5,00	34,00
46	4,00	4,00	4,00	4,00	4,00	4,00	4,00	28,00
47	5,00	4,00	5,00	5,00	5,00	5,00	5,00	34,00
48	5,00	4,00	5,00	5,00	4,00	4,00	4,00	31,00
49	5,00	4,00	5,00	5,00	5,00	5,00	5,00	34,00
50	4,00	4,00	4,00	4,00	5,00	4,00	4,00	29,00
51	5,00	4,00	4,00	4,00	5,00	4,00	4,00	30,00
52	5,00	4,00	5,00	5,00	4,00	4,00	4,00	31,00
53	5,00	4,00	5,00	5,00	5,00	5,00	5,00	34,00
54	4,00	3,00	4,00	4,00	4,00	4,00	4,00	27,00
55	4,00	3,00	4,00	4,00	4,00	4,00	4,00	27,00
56	5,00	4,00	4,00	4,00	5,00	4,00	4,00	30,00
57	4,00	4,00	4,00	4,00	5,00	4,00	4,00	29,00
58	5,00	4,00	4,00	5,00	5,00	4,00	5,00	32,00
59	5,00	4,00	4,00	4,00	5,00	4,00	4,00	30,00
60	5,00	4,00	5,00	5,00	4,00	4,00	4,00	31,00
61	5,00	4,00	4,00	5,00	5,00	4,00	5,00	32,00
62	5,00	4,00	5,00	5,00	5,00	5,00	5,00	34,00
63	5,00	4,00	5,00	5,00	5,00	5,00	5,00	34,00
64	5,00	4,00	5,00	5,00	5,00	5,00	5,00	34,00
65	5,00	4,00	5,00	5,00	4,00	4,00	4,00	31,00
66	4,00	3,00	4,00	4,00	4,00	3,00	4,00	26,00
67	4,00	4,00	4,00	4,00	4,00	4,00	4,00	28,00
68	5,00	4,00	5,00	5,00	5,00	5,00	5,00	34,00
69	5,00	4,00	4,00	4,00	5,00	4,00	4,00	30,00
70	4,00	3,00	4,00	4,00	4,00	4,00	4,00	27,00
71	4,00	4,00	4,00	4,00	4,00	4,00	4,00	28,00
72	4,00	3,00	4,00	4,00	4,00	3,00	4,00	26,00
73	5,00	4,00	5,00	5,00	4,00	4,00	4,00	31,00
74	4,00	4,00	4,00	4,00	5,00	4,00	4,00	29,00
75	5,00	4,00	5,00	5,00	5,00	5,00	5,00	34,00
76	5,00	4,00	5,00	5,00	5,00	5,00	5,00	34,00
77	5,00	4,00	4,00	4,00	5,00	4,00	4,00	30,00
78	5,00	4,00	5,00	5,00	5,00	4,00	5,00	33,00
79	5,00	4,00	4,00	5,00	5,00	4,00	5,00	32,00
80	5,00	4,00	5,00	5,00	5,00	5,00	5,00	34,00
81	5,00	4,00	5,00	5,00	5,00	4,00	5,00	33,00

82	5,00	4,00	5,00	5,00	5,00	4,00	5,00	33,00
83	4,00	3,00	4,00	4,00	4,00	4,00	4,00	27,00
84	5,00	4,00	4,00	4,00	5,00	4,00	4,00	30,00
85	5,00	4,00	5,00	5,00	5,00	4,00	5,00	33,00
86	4,00	3,00	4,00	4,00	4,00	3,00	4,00	26,00
87	4,00	3,00	4,00	4,00	4,00	4,00	4,00	27,00
88	4,00	3,00	4,00	4,00	4,00	3,00	4,00	26,00
89	5,00	4,00	5,00	5,00	4,00	4,00	4,00	31,00
90	4,00	4,00	4,00	4,00	5,00	4,00	4,00	29,00
91	5,00	4,00	5,00	5,00	4,00	4,00	4,00	31,00
92	5,00	4,00	5,00	5,00	5,00	4,00	5,00	33,00
93	4,00	3,00	4,00	4,00	4,00	4,00	4,00	27,00
94	4,00	3,00	4,00	4,00	4,00	3,00	4,00	26,00
95	5,00	4,00	5,00	5,00	4,00	4,00	4,00	31,00
96	4,00	4,00	4,00	4,00	4,00	4,00	4,00	28,00
97	4,00	4,00	4,00	4,00	5,00	4,00	4,00	29,00
98	5,00	4,00	5,00	5,00	5,00	5,00	5,00	34,00
99	5,00	4,00	5,00	5,00	5,00	4,00	5,00	33,00
100	5,00	4,00	4,00	4,00	5,00	4,00	4,00	30,00
101	5,00	4,00	5,00	5,00	5,00	5,00	5,00	34,00
102	4,00	4,00	4,00	4,00	4,00	4,00	4,00	28,00
103	5,00	4,00	5,00	5,00	5,00	4,00	5,00	33,00
104	5,00	4,00	5,00	5,00	4,00	4,00	4,00	31,00
105	5,00	4,00	5,00	5,00	4,00	4,00	4,00	31,00
106	4,00	4,00	4,00	4,00	5,00	4,00	4,00	29,00
107	4,00	4,00	4,00	4,00	4,00	4,00	4,00	28,00
108	5,00	4,00	5,00	5,00	5,00	5,00	5,00	34,00
109	4,00	3,00	4,00	4,00	4,00	4,00	4,00	27,00



TABULASI DATA PENELITIAN PEMANFAATAN TEKNOLOGI INFORMASI (X₃)

Resp	Pernyataan						X3
	X3.1	X3.2	X3.3	X3.4	X3.5	X3.6	
1	5,00	5,00	5,00	5,00	5,00	5,00	30,00
2	4,00	4,00	3,00	4,00	4,00	3,00	22,00
3	4,00	4,00	3,00	4,00	4,00	3,00	22,00
4	4,00	4,00	4,00	4,00	4,00	4,00	24,00
5	5,00	5,00	4,00	5,00	4,00	4,00	27,00
6	4,00	4,00	4,00	5,00	4,00	4,00	25,00
7	5,00	4,00	4,00	5,00	4,00	4,00	26,00
8	5,00	5,00	4,00	5,00	4,00	4,00	27,00
9	4,00	4,00	4,00	4,00	4,00	3,00	23,00
10	4,00	3,00	3,00	4,00	4,00	3,00	21,00
11	5,00	5,00	4,00	5,00	4,00	4,00	27,00
12	5,00	4,00	5,00	5,00	5,00	4,00	28,00
13	5,00	5,00	5,00	5,00	5,00	4,00	29,00
14	5,00	5,00	4,00	5,00	4,00	4,00	27,00
15	4,00	4,00	4,00	5,00	4,00	4,00	25,00
16	4,00	3,00	3,00	4,00	4,00	3,00	21,00
17	5,00	5,00	5,00	5,00	5,00	4,00	29,00
18	5,00	4,00	5,00	5,00	5,00	4,00	28,00
19	5,00	5,00	5,00	5,00	5,00	4,00	29,00
20	5,00	4,00	5,00	5,00	5,00	4,00	28,00
21	5,00	5,00	4,00	5,00	4,00	4,00	27,00
22	5,00	5,00	5,00	5,00	5,00	4,00	29,00
23	5,00	4,00	4,00	5,00	4,00	4,00	26,00
24	5,00	4,00	5,00	5,00	5,00	4,00	28,00
25	5,00	4,00	5,00	5,00	5,00	4,00	28,00
26	5,00	5,00	4,00	5,00	4,00	4,00	27,00
27	4,00	4,00	4,00	4,00	4,00	3,00	23,00
28	5,00	4,00	4,00	5,00	4,00	4,00	26,00
29	4,00	4,00	4,00	5,00	4,00	4,00	25,00
30	4,00	4,00	3,00	4,00	4,00	3,00	22,00
31	4,00	4,00	3,00	4,00	4,00	3,00	22,00
32	4,00	3,00	3,00	4,00	4,00	3,00	21,00
33	4,00	4,00	4,00	4,00	4,00	3,00	23,00
34	4,00	4,00	4,00	5,00	4,00	4,00	25,00
35	5,00	5,00	4,00	5,00	4,00	4,00	27,00
36	5,00	5,00	4,00	5,00	4,00	4,00	27,00
37	5,00	5,00	4,00	5,00	4,00	4,00	27,00
38	4,00	4,00	4,00	5,00	4,00	4,00	25,00
39	5,00	5,00	4,00	5,00	4,00	4,00	27,00



40	5,00	4,00	4,00	5,00	4,00	4,00	26,00
41	4,00	4,00	4,00	4,00	4,00	4,00	24,00
42	4,00	4,00	4,00	4,00	4,00	3,00	23,00
43	5,00	5,00	5,00	5,00	5,00	5,00	30,00
44	4,00	4,00	3,00	4,00	4,00	3,00	22,00
45	5,00	5,00	5,00	5,00	5,00	5,00	30,00
46	4,00	4,00	4,00	4,00	4,00	3,00	23,00
47	5,00	4,00	5,00	5,00	5,00	4,00	28,00
48	5,00	4,00	4,00	5,00	4,00	4,00	26,00
49	5,00	5,00	5,00	5,00	5,00	5,00	30,00
50	4,00	4,00	4,00	4,00	4,00	4,00	24,00
51	5,00	5,00	5,00	5,00	5,00	5,00	30,00
52	4,00	4,00	4,00	4,00	4,00	4,00	24,00
53	4,00	4,00	3,00	4,00	4,00	3,00	22,00
54	5,00	5,00	5,00	5,00	5,00	5,00	30,00
55	4,00	4,00	3,00	4,00	4,00	3,00	22,00
56	4,00	4,00	3,00	4,00	4,00	3,00	22,00
57	4,00	4,00	4,00	4,00	4,00	4,00	24,00
58	5,00	4,00	5,00	5,00	5,00	4,00	28,00
59	5,00	5,00	5,00	5,00	5,00	5,00	30,00
60	5,00	5,00	5,00	5,00	5,00	5,00	30,00
61	5,00	4,00	5,00	5,00	5,00	4,00	28,00
62	4,00	3,00	3,00	4,00	4,00	3,00	21,00
63	5,00	5,00	5,00	5,00	5,00	5,00	30,00
64	5,00	5,00	4,00	5,00	4,00	4,00	27,00
65	4,00	3,00	3,00	4,00	4,00	3,00	21,00
66	4,00	4,00	4,00	4,00	4,00	3,00	23,00
67	5,00	4,00	5,00	5,00	5,00	4,00	28,00
68	4,00	4,00	4,00	4,00	4,00	4,00	24,00
69	4,00	4,00	4,00	4,00	4,00	4,00	24,00
70	4,00	4,00	3,00	4,00	4,00	3,00	22,00
71	4,00	4,00	4,00	4,00	4,00	3,00	23,00
72	5,00	4,00	4,00	5,00	4,00	4,00	26,00
73	5,00	4,00	4,00	5,00	4,00	4,00	26,00
74	4,00	4,00	4,00	4,00	4,00	4,00	24,00
75	4,00	4,00	4,00	4,00	4,00	3,00	23,00
76	4,00	3,00	3,00	4,00	4,00	3,00	21,00
77	4,00	4,00	3,00	4,00	4,00	3,00	22,00
78	4,00	4,00	3,00	4,00	4,00	3,00	22,00
79	5,00	4,00	5,00	5,00	5,00	4,00	28,00
80	4,00	3,00	3,00	4,00	4,00	3,00	21,00
81	5,00	5,00	5,00	5,00	5,00	4,00	29,00

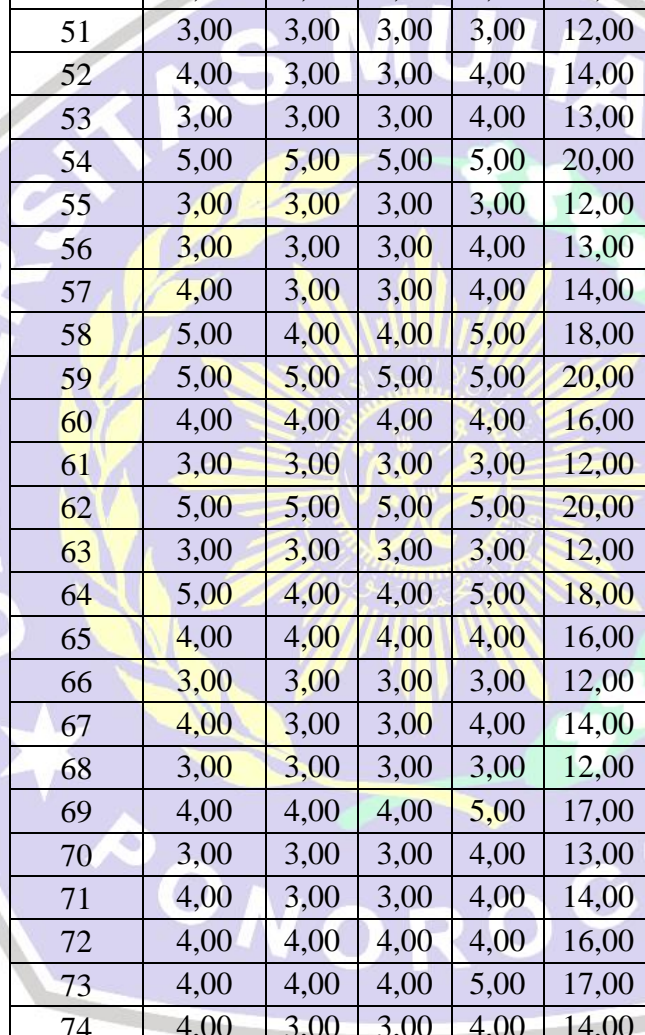


82	5,00	5,00	5,00	5,00	5,00	4,00	29,00
83	4,00	4,00	4,00	5,00	4,00	4,00	25,00
84	4,00	4,00	4,00	5,00	4,00	4,00	25,00
85	5,00	5,00	5,00	5,00	5,00	4,00	29,00
86	5,00	4,00	4,00	5,00	4,00	4,00	26,00
87	4,00	4,00	3,00	4,00	4,00	3,00	22,00
88	4,00	4,00	4,00	4,00	4,00	3,00	23,00
89	5,00	4,00	4,00	5,00	4,00	4,00	26,00
90	4,00	3,00	3,00	4,00	4,00	3,00	21,00
91	5,00	4,00	4,00	5,00	4,00	4,00	26,00
92	5,00	5,00	5,00	5,00	5,00	4,00	29,00
93	4,00	3,00	3,00	4,00	4,00	3,00	21,00
94	5,00	5,00	5,00	5,00	5,00	4,00	29,00
95	4,00	3,00	3,00	4,00	4,00	3,00	21,00
96	4,00	4,00	4,00	4,00	4,00	3,00	23,00
97	4,00	4,00	4,00	4,00	4,00	4,00	24,00
98	5,00	5,00	5,00	5,00	5,00	4,00	29,00
99	4,00	3,00	3,00	4,00	4,00	3,00	21,00
100	4,00	4,00	4,00	5,00	4,00	4,00	25,00
101	5,00	5,00	5,00	5,00	5,00	5,00	30,00
102	4,00	4,00	4,00	4,00	4,00	3,00	23,00
103	4,00	3,00	3,00	4,00	4,00	3,00	21,00
104	5,00	4,00	4,00	5,00	4,00	4,00	26,00
105	5,00	4,00	4,00	5,00	4,00	4,00	26,00
106	4,00	4,00	4,00	4,00	4,00	4,00	24,00
107	4,00	4,00	4,00	4,00	4,00	3,00	23,00
108	5,00	5,00	5,00	5,00	5,00	5,00	30,00
109	4,00	4,00	4,00	5,00	4,00	4,00	25,00



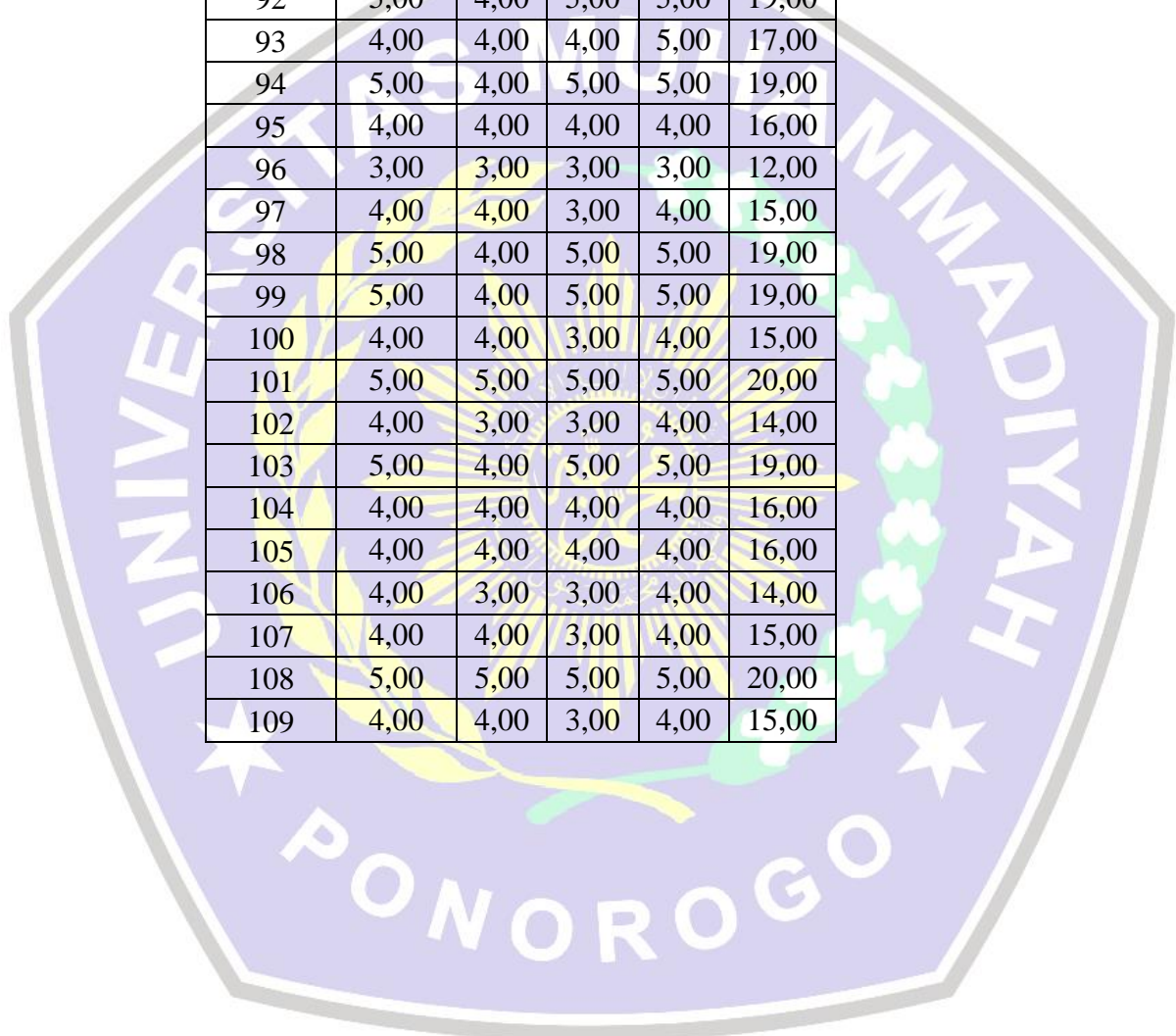
TABULASI DATA PENELITIAN PENGALAMAN KERJA (X4)

Resp	Pernyataan				X4
	X4.1	X4.2	X4.3	X4.4	
1	5,00	5,00	5,00	5,00	20,00
2	3,00	3,00	3,00	4,00	13,00
3	3,00	3,00	3,00	4,00	13,00
4	4,00	3,00	3,00	4,00	14,00
5	5,00	5,00	5,00	5,00	20,00
6	4,00	4,00	4,00	5,00	17,00
7	4,00	4,00	4,00	4,00	16,00
8	4,00	3,00	3,00	4,00	14,00
9	4,00	4,00	4,00	5,00	17,00
10	5,00	5,00	5,00	5,00	20,00
11	4,00	4,00	3,00	4,00	15,00
12	5,00	4,00	4,00	5,00	18,00
13	3,00	3,00	3,00	3,00	12,00
14	5,00	4,00	4,00	5,00	18,00
15	3,00	3,00	3,00	3,00	12,00
16	5,00	4,00	4,00	5,00	18,00
17	3,00	3,00	3,00	3,00	12,00
18	5,00	4,00	4,00	5,00	18,00
19	5,00	4,00	5,00	5,00	19,00
20	5,00	4,00	4,00	5,00	18,00
21	5,00	4,00	5,00	5,00	19,00
22	5,00	5,00	5,00	5,00	20,00
23	4,00	4,00	4,00	4,00	16,00
24	5,00	4,00	4,00	5,00	18,00
25	5,00	4,00	4,00	5,00	18,00
26	5,00	5,00	5,00	5,00	20,00
27	4,00	3,00	3,00	4,00	14,00
28	4,00	4,00	4,00	4,00	16,00
29	4,00	4,00	4,00	5,00	17,00
30	3,00	3,00	3,00	4,00	13,00
31	4,00	4,00	4,00	5,00	17,00
32	3,00	3,00	3,00	4,00	13,00
33	4,00	4,00	4,00	5,00	17,00
34	4,00	4,00	4,00	5,00	17,00
35	5,00	4,00	5,00	5,00	19,00
36	4,00	4,00	4,00	5,00	17,00
37	5,00	4,00	5,00	5,00	19,00
38	4,00	4,00	4,00	5,00	17,00
39	5,00	4,00	4,00	5,00	18,00



40	4,00	4,00	4,00	5,00	17,00
41	4,00	3,00	3,00	4,00	14,00
42	3,00	3,00	3,00	3,00	12,00
43	5,00	5,00	5,00	5,00	20,00
44	3,00	3,00	3,00	4,00	13,00
45	5,00	5,00	5,00	5,00	20,00
46	4,00	4,00	3,00	4,00	15,00
47	5,00	4,00	4,00	5,00	18,00
48	4,00	4,00	4,00	4,00	16,00
49	5,00	5,00	5,00	5,00	20,00
50	4,00	3,00	3,00	4,00	14,00
51	3,00	3,00	3,00	3,00	12,00
52	4,00	3,00	3,00	4,00	14,00
53	3,00	3,00	3,00	4,00	13,00
54	5,00	5,00	5,00	5,00	20,00
55	3,00	3,00	3,00	3,00	12,00
56	3,00	3,00	3,00	4,00	13,00
57	4,00	3,00	3,00	4,00	14,00
58	5,00	4,00	4,00	5,00	18,00
59	5,00	5,00	5,00	5,00	20,00
60	4,00	4,00	4,00	4,00	16,00
61	3,00	3,00	3,00	3,00	12,00
62	5,00	5,00	5,00	5,00	20,00
63	3,00	3,00	3,00	3,00	12,00
64	5,00	4,00	4,00	5,00	18,00
65	4,00	4,00	4,00	4,00	16,00
66	3,00	3,00	3,00	3,00	12,00
67	4,00	3,00	3,00	4,00	14,00
68	3,00	3,00	3,00	3,00	12,00
69	4,00	4,00	4,00	5,00	17,00
70	3,00	3,00	3,00	4,00	13,00
71	4,00	3,00	3,00	4,00	14,00
72	4,00	4,00	4,00	4,00	16,00
73	4,00	4,00	4,00	5,00	17,00
74	4,00	3,00	3,00	4,00	14,00
75	4,00	4,00	3,00	4,00	15,00
76	5,00	5,00	5,00	5,00	20,00
77	3,00	3,00	3,00	4,00	13,00
78	3,00	3,00	3,00	4,00	13,00
79	5,00	4,00	4,00	5,00	18,00
80	4,00	4,00	4,00	5,00	17,00
81	5,00	4,00	5,00	5,00	19,00

82	5,00	4,00	5,00	5,00	19,00
83	4,00	4,00	3,00	4,00	15,00
84	4,00	4,00	3,00	4,00	15,00
85	5,00	4,00	5,00	5,00	19,00
86	4,00	4,00	4,00	4,00	16,00
87	3,00	3,00	3,00	4,00	13,00
88	3,00	3,00	3,00	4,00	13,00
89	4,00	4,00	4,00	4,00	16,00
90	3,00	3,00	3,00	4,00	13,00
91	4,00	4,00	4,00	4,00	16,00
92	5,00	4,00	5,00	5,00	19,00
93	4,00	4,00	4,00	5,00	17,00
94	5,00	4,00	5,00	5,00	19,00
95	4,00	4,00	4,00	4,00	16,00
96	3,00	3,00	3,00	3,00	12,00
97	4,00	4,00	3,00	4,00	15,00
98	5,00	4,00	5,00	5,00	19,00
99	5,00	4,00	5,00	5,00	19,00
100	4,00	4,00	3,00	4,00	15,00
101	5,00	5,00	5,00	5,00	20,00
102	4,00	3,00	3,00	4,00	14,00
103	5,00	4,00	5,00	5,00	19,00
104	4,00	4,00	4,00	4,00	16,00
105	4,00	4,00	4,00	4,00	16,00
106	4,00	3,00	3,00	4,00	14,00
107	4,00	4,00	3,00	4,00	15,00
108	5,00	5,00	5,00	5,00	20,00
109	4,00	4,00	3,00	4,00	15,00



TABULASI DATA PENELITIAN PEMAHAMAN LAPORAN KEUANGAN DESA (Y)

Resp	Pernyataan							Y
	Y.1	Y.2	Y.3	Y.4	Y.5	Y.6	Y.7	
1	5,00	5,00	5,00	5,00	5,00	4,00	5,00	34,00
2	4,00	4,00	3,00	4,00	4,00	4,00	3,00	26,00
3	4,00	4,00	3,00	4,00	4,00	4,00	3,00	26,00
4	4,00	4,00	4,00	4,00	4,00	4,00	4,00	28,00
5	5,00	5,00	5,00	5,00	5,00	4,00	5,00	34,00
6	4,00	4,00	3,00	4,00	5,00	5,00	4,00	29,00
7	5,00	5,00	4,00	4,00	5,00	4,00	3,00	30,00
8	4,00	4,00	4,00	4,00	4,00	4,00	4,00	28,00
9	5,00	4,00	3,00	4,00	4,00	4,00	3,00	27,00
10	5,00	5,00	5,00	5,00	5,00	4,00	5,00	34,00
11	4,00	4,00	5,00	4,00	4,00	4,00	4,00	29,00
12	4,00	4,00	5,00	4,00	5,00	5,00	4,00	31,00
13	5,00	5,00	4,00	4,00	5,00	5,00	4,00	32,00
14	5,00	5,00	5,00	4,00	4,00	4,00	4,00	31,00
15	4,00	4,00	5,00	4,00	5,00	4,00	3,00	29,00
16	5,00	4,00	4,00	4,00	5,00	5,00	4,00	31,00
17	5,00	5,00	4,00	4,00	5,00	5,00	4,00	32,00
18	5,00	4,00	3,00	4,00	5,00	5,00	5,00	31,00
19	5,00	5,00	4,00	4,00	5,00	5,00	4,00	32,00
20	5,00	5,00	5,00	4,00	5,00	4,00	3,00	31,00
21	5,00	5,00	4,00	4,00	5,00	5,00	4,00	32,00
22	5,00	5,00	4,00	4,00	5,00	5,00	4,00	32,00
23	5,00	5,00	4,00	4,00	5,00	4,00	3,00	30,00
24	5,00	4,00	3,00	4,00	5,00	5,00	5,00	31,00
25	5,00	5,00	5,00	5,00	4,00	4,00	3,00	31,00
26	5,00	5,00	5,00	5,00	5,00	4,00	5,00	34,00
27	4,00	4,00	3,00	4,00	4,00	4,00	4,00	27,00
28	4,00	4,00	4,00	4,00	5,00	5,00	4,00	30,00
29	5,00	5,00	4,00	4,00	4,00	3,00	4,00	29,00
30	4,00	4,00	3,00	4,00	4,00	3,00	4,00	26,00
31	4,00	4,00	3,00	4,00	4,00	4,00	3,00	26,00
32	4,00	4,00	3,00	3,00	4,00	4,00	4,00	26,00
33	4,00	4,00	4,00	4,00	4,00	4,00	3,00	27,00
34	4,00	4,00	3,00	4,00	5,00	5,00	4,00	29,00
35	5,00	5,00	4,00	4,00	5,00	5,00	4,00	32,00
36	5,00	5,00	4,00	4,00	5,00	5,00	4,00	32,00
37	5,00	5,00	4,00	4,00	5,00	5,00	4,00	32,00
38	5,00	5,00	4,00	4,00	4,00	4,00	3,00	29,00
39	4,00	4,00	5,00	4,00	5,00	5,00	4,00	31,00



40	5,00	5,00	5,00	4,00	4,00	4,00	3,00	30,00
41	4,00	4,00	4,00	4,00	4,00	4,00	4,00	28,00
42	5,00	4,00	3,00	4,00	4,00	4,00	3,00	27,00
43	5,00	5,00	5,00	5,00	5,00	4,00	5,00	34,00
44	4,00	4,00	3,00	4,00	4,00	4,00	3,00	26,00
45	5,00	5,00	5,00	5,00	5,00	4,00	5,00	34,00
46	4,00	4,00	3,00	4,00	4,00	4,00	4,00	27,00
47	5,00	4,00	3,00	4,00	5,00	5,00	5,00	31,00
48	5,00	4,00	3,00	4,00	5,00	5,00	4,00	30,00
49	5,00	5,00	5,00	5,00	5,00	4,00	5,00	34,00
50	4,00	4,00	4,00	4,00	4,00	4,00	4,00	28,00
51	4,00	4,00	3,00	4,00	5,00	5,00	4,00	29,00
52	5,00	5,00	4,00	4,00	4,00	4,00	3,00	29,00
53	4,00	4,00	3,00	4,00	4,00	4,00	3,00	26,00
54	5,00	5,00	5,00	5,00	5,00	4,00	5,00	34,00
55	4,00	4,00	3,00	4,00	4,00	4,00	3,00	26,00
56	4,00	4,00	3,00	4,00	4,00	4,00	3,00	26,00
57	4,00	4,00	4,00	4,00	4,00	4,00	4,00	28,00
58	5,00	4,00	3,00	4,00	5,00	5,00	5,00	31,00
59	4,00	4,00	3,00	4,00	5,00	5,00	4,00	29,00
60	5,00	5,00	4,00	4,00	5,00	4,00	3,00	30,00
61	5,00	4,00	3,00	4,00	5,00	5,00	5,00	31,00
62	5,00	5,00	5,00	5,00	5,00	4,00	5,00	34,00
63	5,00	5,00	5,00	5,00	5,00	4,00	5,00	34,00
64	5,00	5,00	5,00	5,00	5,00	4,00	5,00	34,00
65	5,00	5,00	5,00	4,00	4,00	4,00	3,00	30,00
66	4,00	4,00	4,00	4,00	4,00	4,00	3,00	27,00
67	4,00	4,00	5,00	3,00	4,00	4,00	3,00	27,00
68	4,00	4,00	4,00	4,00	4,00	4,00	4,00	28,00
69	4,00	4,00	4,00	4,00	4,00	4,00	4,00	28,00
70	4,00	4,00	4,00	3,00	4,00	4,00	3,00	26,00
71	4,00	4,00	5,00	3,00	4,00	4,00	3,00	27,00
72	4,00	4,00	4,00	4,00	5,00	5,00	4,00	30,00
73	5,00	5,00	4,00	4,00	5,00	4,00	3,00	30,00
74	4,00	4,00	4,00	4,00	4,00	4,00	4,00	28,00
75	5,00	4,00	3,00	4,00	4,00	4,00	3,00	27,00
76	5,00	5,00	5,00	5,00	5,00	4,00	5,00	34,00
77	4,00	4,00	3,00	4,00	4,00	4,00	3,00	26,00
78	4,00	4,00	3,00	3,00	4,00	4,00	4,00	26,00
79	4,00	4,00	4,00	4,00	5,00	5,00	5,00	31,00
80	5,00	5,00	5,00	5,00	5,00	4,00	5,00	34,00
81	5,00	5,00	4,00	4,00	5,00	5,00	4,00	32,00



82	5,00	5,00	4,00	4,00	5,00	5,00	4,00	32,00
83	5,00	5,00	4,00	4,00	4,00	4,00	3,00	29,00
84	4,00	4,00	3,00	4,00	5,00	5,00	4,00	29,00
85	5,00	5,00	4,00	4,00	5,00	5,00	4,00	32,00
86	5,00	5,00	4,00	4,00	4,00	4,00	4,00	30,00
87	4,00	4,00	4,00	4,00	4,00	3,00	3,00	26,00
88	4,00	3,00	3,00	3,00	5,00	5,00	4,00	27,00
89	5,00	5,00	4,00	4,00	4,00	4,00	4,00	30,00
90	4,00	4,00	4,00	4,00	4,00	4,00	4,00	28,00
91	5,00	4,00	3,00	4,00	5,00	5,00	4,00	30,00
92	5,00	5,00	4,00	4,00	5,00	5,00	4,00	32,00
93	5,00	5,00	4,00	4,00	5,00	5,00	4,00	32,00
94	5,00	5,00	4,00	4,00	5,00	5,00	4,00	32,00
95	5,00	5,00	4,00	4,00	5,00	4,00	3,00	30,00
96	5,00	4,00	3,00	4,00	4,00	4,00	3,00	27,00
97	4,00	4,00	4,00	4,00	4,00	4,00	4,00	28,00
98	5,00	5,00	4,00	4,00	5,00	5,00	4,00	32,00
99	5,00	5,00	4,00	4,00	5,00	5,00	4,00	32,00
100	5,00	5,00	4,00	4,00	4,00	4,00	3,00	29,00
101	5,00	5,00	5,00	5,00	5,00	4,00	5,00	34,00
102	4,00	4,00	3,00	4,00	5,00	4,00	3,00	27,00
103	5,00	5,00	4,00	4,00	5,00	5,00	4,00	32,00
104	5,00	4,00	3,00	4,00	5,00	5,00	4,00	30,00
105	5,00	4,00	3,00	4,00	5,00	5,00	4,00	30,00
106	4,00	4,00	4,00	4,00	4,00	4,00	4,00	28,00
107	4,00	4,00	3,00	4,00	5,00	4,00	3,00	27,00
108	5,00	5,00	5,00	5,00	5,00	4,00	5,00	34,00
109	4,00	4,00	3,00	4,00	5,00	5,00	4,00	29,00



The logo of Universitas Muhammadiyah Ponorogo is a purple shield-shaped emblem. It features a central sunburst with Arabic calligraphy, flanked by a yellow laurel wreath on the left and a green laurel wreath with white flowers on the right. Two white stars are positioned at the bottom of the shield. The text "UNIVERSITAS MUHAMMADIYAH" is written in white along the top inner edge, and "PONOROGO" is written along the bottom inner edge.

LAMPIRAN 5
DISTRIBUSI JAWABAN
RESPONDEN

DESKRIPSI DATA PENELITIAN TINGKAT PENDIDIKAN (X₁)

Frequency Table

X1.1

		Frequency	Percent	Valid Percent	Cumulative Percent
Valid	Setuju	25	22,9	22,9	22,9
	Sangat Setuju	84	77,1	77,1	100,0
	Total	109	100,0	100,0	

X1.2

		Frequency	Percent	Valid Percent	Cumulative Percent
Valid	Setuju	34	31,2	31,2	31,2
	Sangat Setuju	75	68,8	68,8	100,0
	Total	109	100,0	100,0	

X1.3

		Frequency	Percent	Valid Percent	Cumulative Percent
Valid	Netral	34	31,2	31,2	31,2
	Setuju	40	36,7	36,7	67,9
	Sangat Setuju	35	32,1	32,1	100,0
	Total	109	100,0	100,0	

X1.4

		Frequency	Percent	Valid Percent	Cumulative Percent
Valid	Netral	25	22,9	22,9	22,9
	Setuju	80	73,4	73,4	96,3
	Sangat Setuju	4	3,7	3,7	100,0
	Total	109	100,0	100,0	

X1.5

		Frequency	Percent	Valid Percent	Cumulative Percent
Valid	Setuju	61	56,0	56,0	56,0
	Sangat Setuju	48	44,0	44,0	100,0
	Total	109	100,0	100,0	

X1.6

		Frequency	Percent	Valid Percent	Cumulative Percent
Valid	Setuju	89	81,7	81,7	81,7
	Sangat Setuju	20	18,3	18,3	100,0
	Total	109	100,0	100,0	



DESKRIPSI DATA PENELITIAN KUALITAS PELATIHAN (X₂)

Frequency Table

X2.1

		Frequency	Percent	Valid Percent	Cumulative Percent
Valid	Setuju	43	39,4	39,4	39,4
	Sangat Setuju	66	60,6	60,6	100,0
	Total	109	100,0	100,0	

X2.2

		Frequency	Percent	Valid Percent	Cumulative Percent
Valid	Netral	24	22,0	22,0	22,0
	Setuju	85	78,0	78,0	100,0
	Total	109	100,0	100,0	

X2.3

		Frequency	Percent	Valid Percent	Cumulative Percent
Valid	Setuju	65	59,6	59,6	59,6
	Sangat Setuju	44	40,4	40,4	100,0
	Total	109	100,0	100,0	

X2.4

		Frequency	Percent	Valid Percent	Cumulative Percent
Valid	Setuju	55	50,5	50,5	50,5
	Sangat Setuju	54	49,5	49,5	100,0
	Total	109	100,0	100,0	

X2.5

		Frequency	Percent	Valid Percent	Cumulative Percent
Valid	Setuju	46	42,2	42,2	42,2
	Sangat Setuju	63	57,8	57,8	100,0
	Total	109	100,0	100,0	

X2.6

		Frequency	Percent	Valid Percent	Cumulative Percent
Valid	Netral	13	11,9	11,9	11,9
	Setuju	76	69,7	69,7	81,7
	Sangat Setuju	20	18,3	18,3	100,0
	Total	109	100,0	100,0	

X2.7

		Frequency	Percent	Valid Percent	Cumulative Percent
Valid	Setuju	67	61,5	61,5	61,5
	Sangat Setuju	42	38,5	38,5	100,0
	Total	109	100,0	100,0	

DESKRIPSI DATA PENELITIAN PEMANFAATAN TEKNOLOGI INFORMASI (X₃)

Frequency Table

X3.1

		Frequency	Percent	Valid Percent	Cumulative Percent
Valid	Setuju	55	50,5	50,5	50,5
	Sangat Setuju	54	49,5	49,5	100,0
	Total	109	100,0	100,0	

X3.2

		Frequency	Percent	Valid Percent	Cumulative Percent
Valid	Netral	12	11,0	11,0	11,0
	Setuju	65	59,6	59,6	70,6
	Sangat Setuju	32	29,4	29,4	100,0
	Total	109	100,0	100,0	

X3.3

		Frequency	Percent	Valid Percent	Cumulative Percent
Valid	Netral	24	22,0	22,0	22,0
	Setuju	54	49,5	49,5	71,6
	Sangat Setuju	31	28,4	28,4	100,0
	Total	109	100,0	100,0	

X3.4

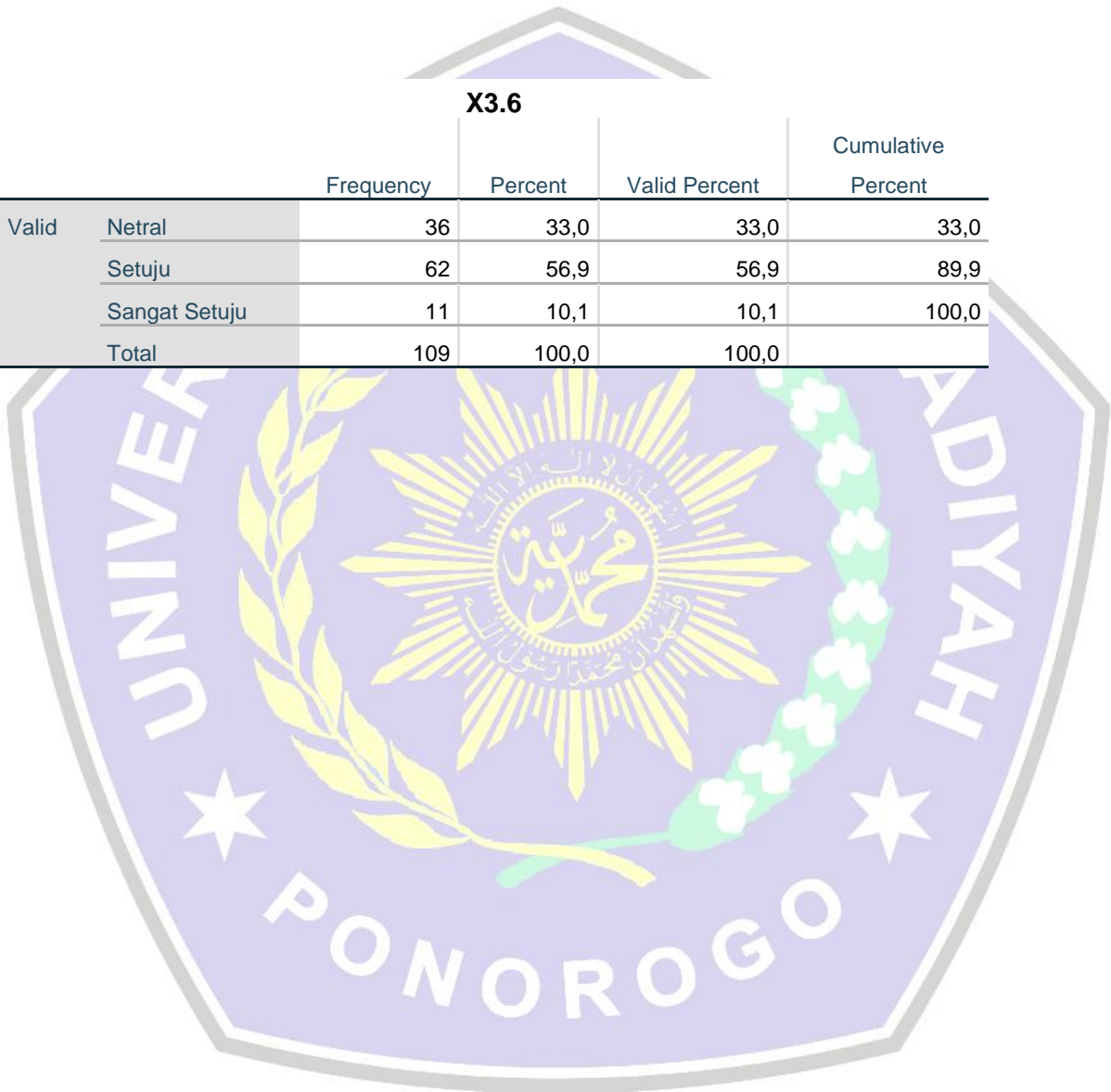
		Frequency	Percent	Valid Percent	Cumulative Percent
Valid	Setuju	46	42,2	42,2	42,2
	Sangat Setuju	63	57,8	57,8	100,0
	Total	109	100,0	100,0	

X3.5

		Frequency	Percent	Valid Percent	Cumulative Percent
Valid	Setuju	78	71,6	71,6	71,6
	Sangat Setuju	31	28,4	28,4	100,0
	Total	109	100,0	100,0	

X3.6

		Frequency	Percent	Valid Percent	Cumulative Percent
Valid	Netral	36	33,0	33,0	33,0
	Setuju	62	56,9	56,9	89,9
	Sangat Setuju	11	10,1	10,1	100,0
	Total	109	100,0	100,0	



DESKRIPSI DATA PENELITIAN PENGALAMAN KERJA (X₄)

Frequency Table

X4.1

		Frequency	Percent	Valid Percent	Cumulative Percent
Valid	Netral	24	22,0	22,0	22,0
	Setuju	47	43,1	43,1	65,1
	Sangat Setuju	38	34,9	34,9	100,0
	Total	109	100,0	100,0	

X4.2

		Frequency	Percent	Valid Percent	Cumulative Percent
Valid	Netral	36	33,0	33,0	33,0
	Setuju	59	54,1	54,1	87,2
	Sangat Setuju	14	12,8	12,8	100,0
	Total	109	100,0	100,0	

X4.3

		Frequency	Percent	Valid Percent	Cumulative Percent
Valid	Netral	45	41,3	41,3	41,3
	Setuju	38	34,9	34,9	76,1
	Sangat Setuju	26	23,9	23,9	100,0
	Total	109	100,0	100,0	

X4.4

		Frequency	Percent	Valid Percent	Cumulative Percent
Valid	Netral	11	10,1	10,1	10,1
	Setuju	47	43,1	43,1	53,2
	Sangat Setuju	51	46,8	46,8	100,0
	Total	109	100,0	100,0	

**DESKRIPSI DATA PENELITIAN PEMAHAMAN LAPORAN KEUANGAN DESA
(Y)**

Frequency Table

Y.1

		Frequency	Percent	Valid Percent	Cumulative Percent
Valid	Setuju	46	42,2	42,2	42,2
	Sangat Setuju	63	57,8	57,8	100,0
	Total	109	100,0	100,0	

Y.2

		Frequency	Percent	Valid Percent	Cumulative Percent
Valid	Netral	1	,9	,9	,9
	Setuju	59	54,1	54,1	55,0
	Sangat Setuju	49	45,0	45,0	100,0
	Total	109	100,0	100,0	

Y.3

		Frequency	Percent	Valid Percent	Cumulative Percent
Valid	Netral	35	32,1	32,1	32,1
	Setuju	48	44,0	44,0	76,1
	Sangat Setuju	26	23,9	23,9	100,0
	Total	109	100,0	100,0	

Y.4

		Frequency	Percent	Valid Percent	Cumulative Percent
Valid	Netral	6	5,5	5,5	5,5
	Setuju	87	79,8	79,8	85,3
	Sangat Setuju	16	14,7	14,7	100,0
	Total	109	100,0	100,0	

Y.5

		Frequency	Percent	Valid Percent	Cumulative Percent
Valid	Setuju	46	42,2	42,2	42,2
	Sangat Setuju	63	57,8	57,8	100,0
	Total	109	100,0	100,0	

Y.6

		Frequency	Percent	Valid Percent	Cumulative Percent
Valid	Netral	3	2,8	2,8	2,8
	Setuju	67	61,5	61,5	64,2
	Sangat Setuju	39	35,8	35,8	100,0
	Total	109	100,0	100,0	

Y.7

		Frequency	Percent	Valid Percent	Cumulative Percent
Valid	Netral	34	31,2	31,2	31,2
	Setuju	54	49,5	49,5	80,7
	Sangat Setuju	21	19,3	19,3	100,0
	Total	109	100,0	100,0	



LAMPIRAN 6
UJI STATISTIK
DESKRIPTIF

HASIL ANALISIS STATISTIK DESKRIPTIF DATA PENELITIAN X1, X2, X3, X4, DAN Y

Statistics					
	Tingkat Pendidikan (X1)	Kualitas Pelatihan (X2)	Pemanfaatan TI (X3)	Pengalaman Kerja (X4)	Pem.Lap.Keuangan Desa (Y)
N Valid	109	109	109	109	109
Missing	0	0	0	0	0
Mean	25,8991	30,3119	25,3761	16,1193	29,8165
Median	26,0000	30,0000	25,0000	16,0000	30,0000
Mode	29,00	34,00	21,00 ^a	20,00	32,00
Std. Deviation	2,44171	2,76451	2,92432	2,62017	2,54284
Variance	5,962	7,643	8,552	6,865	6,466
Range	8,00	8,00	9,00	8,00	8,00
Minimum	22,00	26,00	21,00	12,00	26,00
Maximum	30,00	34,00	30,00	20,00	34,00

a. Multiple modes exist. The smallest value is shown

Frequency Table

Tingkat Pendidikan (X1)					
		Frequency	Percent	Valid Percent	Cumulative Percent
Valid	22,00	13	11,9	11,9	11,9
	23,00	12	11,0	11,0	22,9
	24,00	9	8,3	8,3	31,2
	25,00	12	11,0	11,0	42,2
	26,00	15	13,8	13,8	56,0
	27,00	13	11,9	11,9	67,9
	28,00	15	13,8	13,8	81,7
	29,00	16	14,7	14,7	96,3
	30,00	4	3,7	3,7	100,0
	Total		109	100,0	100,0

Kualitas Pelatihan (X2)

		Frequency	Percent	Valid Percent	Cumulative Percent
Valid	26,00	13	11,9	11,9	11,9
	27,00	11	10,1	10,1	22,0
	28,00	10	9,2	9,2	31,2
	29,00	9	8,3	8,3	39,4
	30,00	12	11,0	11,0	50,5
	31,00	12	11,0	11,0	61,5
	32,00	10	9,2	9,2	70,6
	33,00	12	11,0	11,0	81,7
	34,00	20	18,3	18,3	100,0
	Total		109	100,0	100,0

Pemanfaatan TI (X3)

		Frequency	Percent	Valid Percent	Cumulative Percent
Valid	21,00	12	11,0	11,0	11,0
	22,00	12	11,0	11,0	22,0
	23,00	12	11,0	11,0	33,0
	24,00	10	9,2	9,2	42,2
	25,00	9	8,3	8,3	50,5
	26,00	12	11,0	11,0	61,5
	27,00	11	10,1	10,1	71,6
	28,00	10	9,2	9,2	80,7
	29,00	10	9,2	9,2	89,9
	30,00	11	10,1	10,1	100,0
	Total		109	100,0	100,0

Pengalaman Kerja (X4)

		Frequency	Percent	Valid Percent	Cumulative Percent
Valid	12,00	11	10,1	10,1	10,1
	13,00	13	11,9	11,9	22,0
	14,00	12	11,0	11,0	33,0
	15,00	9	8,3	8,3	41,3
	16,00	13	11,9	11,9	53,2
	17,00	13	11,9	11,9	65,1
	18,00	12	11,0	11,0	76,1
	19,00	12	11,0	11,0	87,2
	20,00	14	12,8	12,8	100,0
	Total		109	100,0	100,0

Pem.Lap.Keuangan Desa (Y)

		Frequency	Percent	Valid Percent	Cumulative Percent
Valid	26,00	13	11,9	11,9	11,9
	27,00	13	11,9	11,9	23,9
	28,00	11	10,1	10,1	33,9
	29,00	13	11,9	11,9	45,9
	30,00	15	13,8	13,8	59,6
	31,00	12	11,0	11,0	70,6
	32,00	17	15,6	15,6	86,2
	34,00	15	13,8	13,8	100,0
	Total		109	100,0	100,0



LAMPIRAN 7
UJI VALIDITAS

HASIL UJI VALIDITAS DATA TINGKAT PENDIDIKAN (X₁)

Correlations

		X1.1	X1.2	X1.3	X1.4	X1.5	X1.6	rx _y
X1.1	Pearson Correlation	1	,810**	,692**	,373**	,484**	,259**	,767**
	Sig. (2-tailed)		,000	,000	,000	,000	,007	,000
	N	109	109	109	109	109	109	109
X1.2	Pearson Correlation	,810**	1	,854**	,267**	,597**	,319**	,836**
	Sig. (2-tailed)	,000		,000	,005	,000	,001	,000
	N	109	109	109	109	109	109	109
X1.3	Pearson Correlation	,692**	,854**	1	,414**	,803**	,590**	,949**
	Sig. (2-tailed)	,000	,000		,000	,000	,000	,000
	N	109	109	109	109	109	109	109
X1.4	Pearson Correlation	,373**	,267**	,414**	1	,512**	,389**	,614**
	Sig. (2-tailed)	,000	,005	,000		,000	,000	,000
	N	109	109	109	109	109	109	109
X1.5	Pearson Correlation	,484**	,597**	,803**	,512**	1	,534**	,850**
	Sig. (2-tailed)	,000	,000	,000	,000		,000	,000
	N	109	109	109	109	109	109	109
X1.6	Pearson Correlation	,259**	,319**	,590**	,389**	,534**	1	,644**
	Sig. (2-tailed)	,007	,001	,000	,000	,000		,000
	N	109	109	109	109	109	109	109
rx _y	Pearson Correlation	,767**	,836**	,949**	,614**	,850**	,644**	1
	Sig. (2-tailed)	,000	,000	,000	,000	,000	,000	
	N	109	109	109	109	109	109	109

** . Correlation is significant at the 0.01 level (2-tailed).

HASIL UJI VALIDITAS DATA KUALITAS PELATIHAN (X₂)

Correlations

		X2.1	X2.2	X2.3	X2.4	X2.5	X2.6	X2.7	rx _y
X2.1	Pearson Correlation	1	,658**	,664**	,800**	,603**	,541**	,639**	,869**
	Sig. (2-tailed)		,000	,000	,000	,000	,000	,000	,000
	N	109	109	109	109	109	109	109	109
X2.2	Pearson Correlation	,658**	1	,437**	,527**	,622**	,589**	,421**	,744**
	Sig. (2-tailed)	,000		,000	,000	,000	,000	,000	,000
	N	109	109	109	109	109	109	109	109
X2.3	Pearson Correlation	,664**	,437**	1	,830**	,249**	,588**	,578**	,777**
	Sig. (2-tailed)	,000	,000		,000	,009	,000	,000	,000
	N	109	109	109	109	109	109	109	109
X2.4	Pearson Correlation	,800**	,527**	,830**	1	,401**	,555**	,799**	,875**
	Sig. (2-tailed)	,000	,000	,000		,000	,000	,000	,000
	N	109	109	109	109	109	109	109	109
X2.5	Pearson Correlation	,603**	,622**	,249**	,401**	1	,542**	,677**	,725**
	Sig. (2-tailed)	,000	,000	,009	,000		,000	,000	,000
	N	109	109	109	109	109	109	109	109
X2.6	Pearson Correlation	,541**	,589**	,588**	,555**	,542**	1	,597**	,792**
	Sig. (2-tailed)	,000	,000	,000	,000	,000		,000	,000
	N	109	109	109	109	109	109	109	109
X2.7	Pearson Correlation	,639**	,421**	,578**	,799**	,677**	,597**	1	,842**
	Sig. (2-tailed)	,000	,000	,000	,000	,000	,000		,000
	N	109	109	109	109	109	109	109	109
rx _y	Pearson Correlation	,869**	,744**	,777**	,875**	,725**	,792**	,842**	1
	Sig. (2-tailed)	,000	,000	,000	,000	,000	,000	,000	
	N	109	109	109	109	109	109	109	109

** . Correlation is significant at the 0.01 level (2-tailed).

HASIL UJI VALIDITAS DATA PEMANFAATAN TEKNOLOGI INFORMASI (X₃)

Correlations

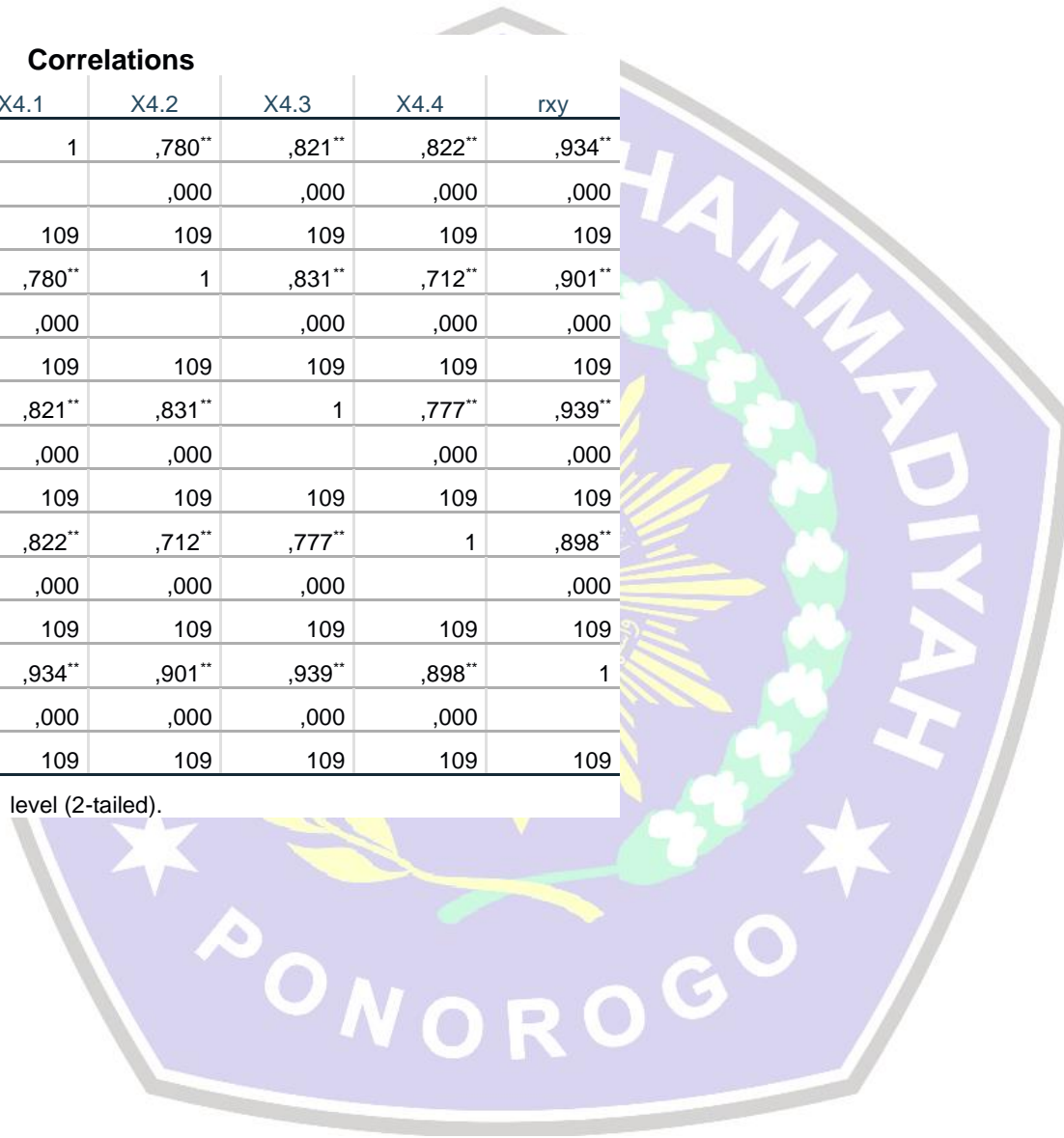
		X3.1	X3.2	X3.3	X3.4	X3.5	X3.6	rx _y
X3.1	Pearson Correlation	1	,666**	,714**	,847**	,636**	,697**	,874**
	Sig. (2-tailed)		,000	,000	,000	,000	,000	,000
	N	109	109	109	109	109	109	109
X3.2	Pearson Correlation	,666**	1	,676**	,624**	,512**	,676**	,816**
	Sig. (2-tailed)	,000		,000	,000	,000	,000	,000
	N	109	109	109	109	109	109	109
X3.3	Pearson Correlation	,714**	,676**	1	,708**	,834**	,772**	,919**
	Sig. (2-tailed)	,000	,000		,000	,000	,000	,000
	N	109	109	109	109	109	109	109
X3.4	Pearson Correlation	,847**	,624**	,708**	1	,539**	,768**	,863**
	Sig. (2-tailed)	,000	,000	,000		,000	,000	,000
	N	109	109	109	109	109	109	109
X3.5	Pearson Correlation	,636**	,512**	,834**	,539**	1	,599**	,792**
	Sig. (2-tailed)	,000	,000	,000	,000		,000	,000
	N	109	109	109	109	109	109	109
X3.6	Pearson Correlation	,697**	,676**	,772**	,768**	,599**	1	,883**
	Sig. (2-tailed)	,000	,000	,000	,000	,000		,000
	N	109	109	109	109	109	109	109
rx _y	Pearson Correlation	,874**	,816**	,919**	,863**	,792**	,883**	1
	Sig. (2-tailed)	,000	,000	,000	,000	,000	,000	
	N	109	109	109	109	109	109	109

** . Correlation is significant at the 0.01 level (2-tailed).

HASIL UJI VALIDITAS DATA PENGALAMAN KERJA (X4)

		Correlations				
		X4.1	X4.2	X4.3	X4.4	rx _y
X4.1	Pearson Correlation	1	,780**	,821**	,822**	,934**
	Sig. (2-tailed)		,000	,000	,000	,000
	N	109	109	109	109	109
X4.2	Pearson Correlation	,780**	1	,831**	,712**	,901**
	Sig. (2-tailed)	,000		,000	,000	,000
	N	109	109	109	109	109
X4.3	Pearson Correlation	,821**	,831**	1	,777**	,939**
	Sig. (2-tailed)	,000	,000		,000	,000
	N	109	109	109	109	109
X4.4	Pearson Correlation	,822**	,712**	,777**	1	,898**
	Sig. (2-tailed)	,000	,000	,000		,000
	N	109	109	109	109	109
rx _y	Pearson Correlation	,934**	,901**	,939**	,898**	1
	Sig. (2-tailed)	,000	,000	,000	,000	
	N	109	109	109	109	109

** . Correlation is significant at the 0.01 level (2-tailed).



HASIL UJI VALIDITAS DATA PEMAHAMAN LAPORAN KEUANGAN DESA (Y)

Correlations

		Y.1	Y.2	Y.3	Y.4	Y.5	Y.6	Y.7	rxy
Y.1	Pearson Correlation	1	,767**	,305**	,432**	,436**	,184	,279**	,716**
	Sig. (2-tailed)		,000	,001	,000	,000	,056	,003	,000
	N	109	109	109	109	109	109	109	109
Y.2	Pearson Correlation	,767**	1	,599**	,511**	,334**	-,029	,197*	,731**
	Sig. (2-tailed)	,000		,000	,000	,000	,765	,040	,000
	N	109	109	109	109	109	109	109	109
Y.3	Pearson Correlation	,305**	,599**	1	,500**	,155	-,235*	,281**	,621**
	Sig. (2-tailed)	,001	,000		,000	,108	,014	,003	,000
	N	109	109	109	109	109	109	109	109
Y.4	Pearson Correlation	,432**	,511**	,500**	1	,347**	-,171	,542**	,691**
	Sig. (2-tailed)	,000	,000	,000		,000	,076	,000	,000
	N	109	109	109	109	109	109	109	109
Y.5	Pearson Correlation	,436**	,334**	,155	,347**	1	,643**	,518**	,731**
	Sig. (2-tailed)	,000	,000	,108	,000		,000	,000	,000
	N	109	109	109	109	109	109	109	109
Y.6	Pearson Correlation	,184	-,029	-,235*	-,171	,643**	1	,282**	,342**
	Sig. (2-tailed)	,056	,765	,014	,076	,000		,003	,000
	N	109	109	109	109	109	109	109	109
Y.7	Pearson Correlation	,279**	,197*	,281**	,542**	,518**	,282**	1	,707**
	Sig. (2-tailed)	,003	,040	,003	,000	,000	,003		,000
	N	109	109	109	109	109	109	109	109
rxy	Pearson Correlation	,716**	,731**	,621**	,691**	,731**	,342**	,707**	1
	Sig. (2-tailed)	,000	,000	,000	,000	,000	,000	,000	
	N	109	109	109	109	109	109	109	109

** . Correlation is significant at the 0.01 level (2-tailed).

* . Correlation is significant at the 0.05 level (2-tailed).



LAMPIRAN 8
UJI RELIABILITAS

HASIL UJI RELIABILITAS DATA TINGKAT PENDIDIKAN (X₁)

Reliability


Case Processing Summary

		N	%
Cases	Valid	109	100,0
	Excluded ^a	0	,0
	Total	109	100,0

a. Listwise deletion based on all variables in the procedure.

Reliability Statistics

Cronbach's Alpha	N of Items
,865	6



HASIL UJI RELIABILITAS DATA KUALITAS PELATIHAN (X₂)

Reliability


Case Processing Summary

		N	%
Cases	Valid	109	100,0
	Excluded ^a	0	,0
	Total	109	100,0

a. Listwise deletion based on all variables in the procedure.

Reliability Statistics

Cronbach's Alpha	N of Items
,908	7



HASIL UJI RELIABILITAS DATA PEMANFAATAN TEKNOLOGI INFORMASI (X₃)

Reliability

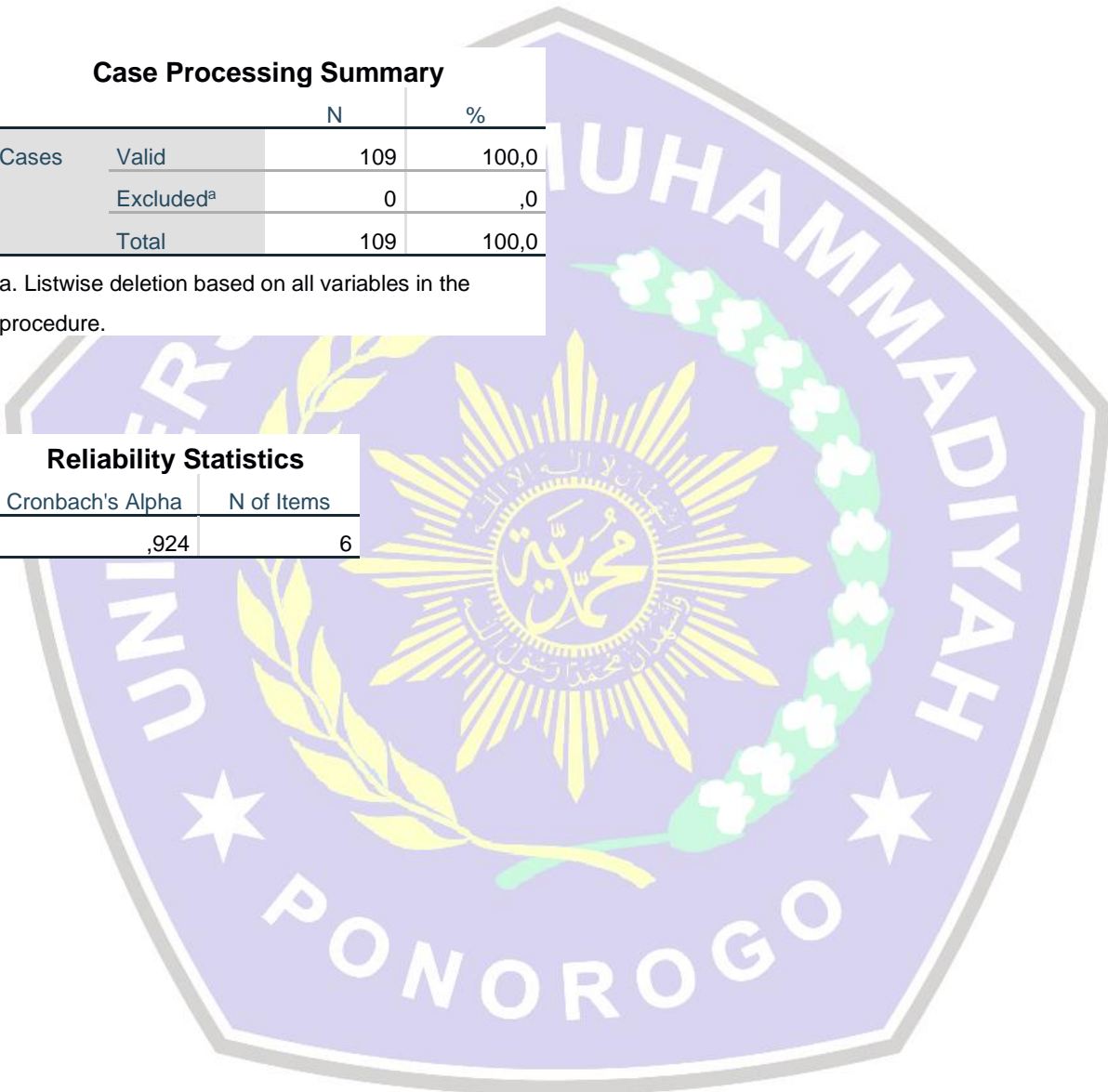
Case Processing Summary

		N	%
Cases	Valid	109	100,0
	Excluded ^a	0	,0
	Total	109	100,0

a. Listwise deletion based on all variables in the procedure.

Reliability Statistics

Cronbach's Alpha	N of Items
,924	6



HASIL UJI RELIABILITAS DATA PENGALAMAN KERJA (X₄)

Reliability


Case Processing Summary

		N	%
Cases	Valid	109	100,0
	Excluded ^a	0	,0
	Total	109	100,0

a. Listwise deletion based on all variables in the procedure.

Reliability Statistics

Cronbach's Alpha	N of Items
,936	4



HASIL UJI RELIABILITAS DATA PEMAHAMAN LAPORAN KEUANGAN DESA (Y)

Reliability

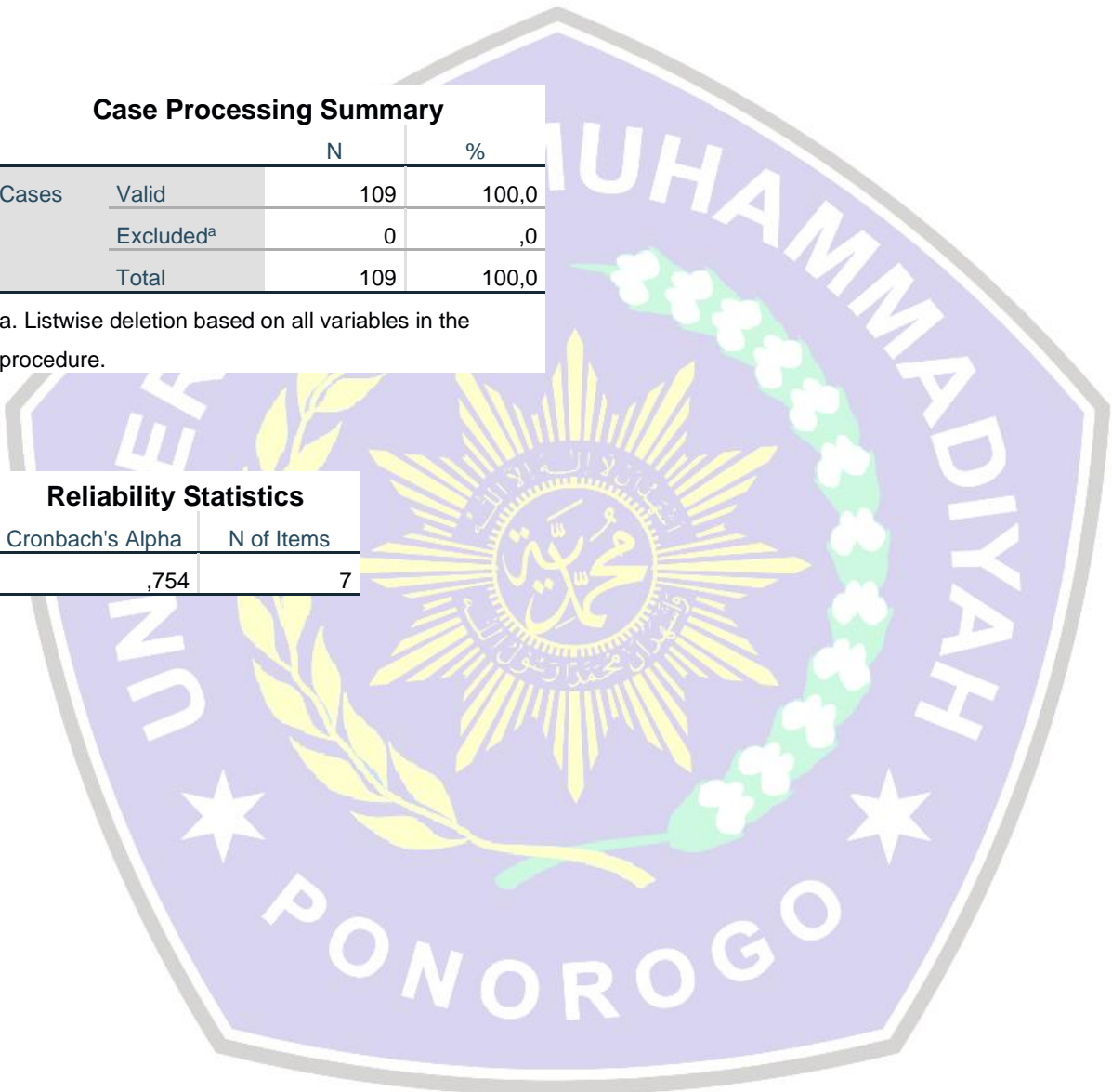
Case Processing Summary

		N	%
Cases	Valid	109	100,0
	Excluded ^a	0	,0
	Total	109	100,0

a. Listwise deletion based on all variables in the procedure.

Reliability Statistics

Cronbach's Alpha	N of Items
,754	7





LAMPIRAN 9

Uji Analisis Regresi Linier Berganda, Uji t, Uji F, Koefisien Determinan (R^2)

HASIL UJI HIPOTESIS (ANALISIS REGRESI BERGANDA)

Regression

Model Summary

Model	R	R Square	Adjusted R Square	Std. Error of the Estimate	R Square Change	Change Statistics			Sig. F Change
						F Change	df1	df2	
1	,841 ^a	,707	,696	1,40292	,707	62,702	4	104	,000

a. Predictors: (Constant), Pengalaman Kerja (X4), Kualitas Pelatihan (X2), Pemanfaatan TI (X3), Tingkat Pendidikan (X1)

ANOVA^a

Model		Sum of Squares	Df	Mean Square	F	Sig.
1	Regression	493,638	4	123,409	62,702	,000 ^b
	Residual	204,692	104	1,968		
	Total	698,330	108			

a. Dependent Variable: Pem.Lap.Keuangan Desa (Y)

b. Predictors: (Constant), Pengalaman Kerja (X4), Kualitas Pelatihan (X2), Pemanfaatan TI (X3), Tingkat Pendidikan (X1)

Coefficients^a

Model		Unstandardized Coefficients		Standardized Coefficients	t	Sig.
		B	Std. Error	Beta		
1	(Constant)	6,087	1,963		3,101	,002
	Tingkat Pendidikan (X1)	,171	,062	,164	2,738	,007
	Kualitas Pelatihan (X2)	,175	,053	,190	3,305	,001
	Pemanfaatan TI (X3)	,245	,051	,282	4,772	,000
	Pengalaman Kerja (X4)	,483	,063	,498	7,686	,000

a. Dependent Variable: Pem.Lap.Keuangan Desa (Y)

TABEL R

Tabel r untuk df = 101 - 150

df = (N-2)	Tingkat signifikansi untuk uji satu arah				
	0.05	0.025	0.01	0.005	0.0005
	Tingkat signifikansi untuk uji dua arah				
	0.1	0.05	0.02	0.01	0.001
101	0.1630	0.1937	0.2290	0.2528	0.3196
102	0.1622	0.1927	0.2279	0.2515	0.3181
103	0.1614	0.1918	0.2268	0.2504	0.3166
104	0.1606	0.1909	0.2257	0.2492	0.3152
105	0.1599	0.1900	0.2247	0.2480	0.3137
106	0.1591	0.1891	0.2236	0.2469	0.3123
107	0.1584	0.1882	0.2226	0.2458	0.3109
108	0.1576	0.1874	0.2216	0.2446	0.3095
109	0.1569	0.1865	0.2206	0.2436	0.3082
110	0.1562	0.1857	0.2196	0.2425	0.3068
111	0.1555	0.1848	0.2186	0.2414	0.3055
112	0.1548	0.1840	0.2177	0.2403	0.3042
113	0.1541	0.1832	0.2167	0.2393	0.3029
114	0.1535	0.1824	0.2158	0.2383	0.3016
115	0.1528	0.1816	0.2149	0.2373	0.3004
116	0.1522	0.1809	0.2139	0.2363	0.2991
117	0.1515	0.1801	0.2131	0.2353	0.2979
118	0.1509	0.1793	0.2122	0.2343	0.2967
119	0.1502	0.1786	0.2113	0.2333	0.2955
120	0.1496	0.1779	0.2104	0.2324	0.2943



TABEL T**Titik Persentase Distribusi t (df = 81 –120)**

Pr df	0.25 0.50	0.10 0.20	0.05 0.10	0.025 0.050	0.01 0.02	0.005 0.010	0.001 0.002
81	0.67753	1.29209	1.66388	1.98969	2.37327	2.63790	3.19392
82	0.67749	1.29196	1.66365	1.98932	2.37269	2.63712	3.19262
83	0.67746	1.29183	1.66342	1.98896	2.37212	2.63637	3.19135
84	0.67742	1.29171	1.66320	1.98861	2.37156	2.63563	3.19011
85	0.67739	1.29159	1.66298	1.98827	2.37102	2.63491	3.18890
86	0.67735	1.29147	1.66277	1.98793	2.37049	2.63421	3.18772
87	0.67732	1.29136	1.66256	1.98761	2.36998	2.63353	3.18657
88	0.67729	1.29125	1.66235	1.98729	2.36947	2.63286	3.18544
89	0.67726	1.29114	1.66216	1.98698	2.36898	2.63220	3.18434
90	0.67723	1.29103	1.66196	1.98667	2.36850	2.63157	3.18327
91	0.67720	1.29092	1.66177	1.98638	2.36803	2.63094	3.18222
92	0.67717	1.29082	1.66159	1.98609	2.36757	2.63033	3.18119
93	0.67714	1.29072	1.66140	1.98580	2.36712	2.62973	3.18019
94	0.67711	1.29062	1.66123	1.98552	2.36667	2.62915	3.17921
95	0.67708	1.29053	1.66105	1.98525	2.36624	2.62858	3.17825
96	0.67705	1.29043	1.66088	1.98498	2.36582	2.62802	3.17731
97	0.67703	1.29034	1.66071	1.98472	2.36541	2.62747	3.17639
98	0.67700	1.29025	1.66055	1.98447	2.36500	2.62693	3.17549
99	0.67698	1.29016	1.66039	1.98422	2.36461	2.62641	3.17460
100	0.67695	1.29007	1.66023	1.98397	2.36422	2.62589	3.17374
101	0.67693	1.28999	1.66008	1.98373	2.36384	2.62539	3.17289
102	0.67690	1.28991	1.65993	1.98350	2.36346	2.62489	3.17206
103	0.67688	1.28982	1.65978	1.98326	2.36310	2.62441	3.17125
104	0.67686	1.28974	1.65964	1.98304	2.36274	2.62393	3.17045
105	0.67683	1.28967	1.65950	1.98282	2.36239	2.62347	3.16967
106	0.67681	1.28959	1.65936	1.98260	2.36204	2.62301	3.16890
107	0.67679	1.28951	1.65922	1.98238	2.36170	2.62256	3.16815
108	0.67677	1.28944	1.65909	1.98217	2.36137	2.62212	3.16741
109	0.67675	1.28937	1.65895	1.98197	2.36105	2.62169	3.16669
110	0.67673	1.28930	1.65882	1.98177	2.36073	2.62126	3.16598



TABEL F

Titik Persentase Distribusi F untuk Probabilita = 0,05

df untuk penyebut (N2)	df untuk pembilang (N1)														
	1	2	3	4	5	6	7	8	9	10	11	12	13	14	15
91	3.95	3.10	2.70	2.47	2.31	2.20	2.11	2.04	1.98	1.94	1.90	1.86	1.83	1.80	1.78
92	3.94	3.10	2.70	2.47	2.31	2.20	2.11	2.04	1.98	1.94	1.89	1.86	1.83	1.80	1.78
93	3.94	3.09	2.70	2.47	2.31	2.20	2.11	2.04	1.98	1.93	1.89	1.86	1.83	1.80	1.78
94	3.94	3.09	2.70	2.47	2.31	2.20	2.11	2.04	1.98	1.93	1.89	1.86	1.83	1.80	1.77
95	3.94	3.09	2.70	2.47	2.31	2.20	2.11	2.04	1.98	1.93	1.89	1.86	1.82	1.80	1.77
96	3.94	3.09	2.70	2.47	2.31	2.19	2.11	2.04	1.98	1.93	1.89	1.85	1.82	1.80	1.77
97	3.94	3.09	2.70	2.47	2.31	2.19	2.11	2.04	1.98	1.93	1.89	1.85	1.82	1.80	1.77
98	3.94	3.09	2.70	2.46	2.31	2.19	2.10	2.03	1.98	1.93	1.89	1.85	1.82	1.79	1.77
99	3.94	3.09	2.70	2.46	2.31	2.19	2.10	2.03	1.98	1.93	1.89	1.85	1.82	1.79	1.77
100	3.94	3.09	2.70	2.46	2.31	2.19	2.10	2.03	1.97	1.93	1.89	1.85	1.82	1.79	1.77
101	3.94	3.09	2.69	2.46	2.30	2.19	2.10	2.03	1.97	1.93	1.88	1.85	1.82	1.79	1.77
102	3.93	3.09	2.69	2.46	2.30	2.19	2.10	2.03	1.97	1.92	1.88	1.85	1.82	1.79	1.77
103	3.93	3.08	2.69	2.46	2.30	2.19	2.10	2.03	1.97	1.92	1.88	1.85	1.82	1.79	1.76
104	3.93	3.08	2.69	2.46	2.30	2.19	2.10	2.03	1.97	1.92	1.88	1.85	1.82	1.79	1.76
105	3.93	3.08	2.69	2.46	2.30	2.19	2.10	2.03	1.97	1.92	1.88	1.85	1.81	1.79	1.76
106	3.93	3.08	2.69	2.46	2.30	2.19	2.10	2.03	1.97	1.92	1.88	1.84	1.81	1.79	1.76
107	3.93	3.08	2.69	2.46	2.30	2.18	2.10	2.03	1.97	1.92	1.88	1.84	1.81	1.79	1.76
108	3.93	3.08	2.69	2.46	2.30	2.18	2.10	2.03	1.97	1.92	1.88	1.84	1.81	1.78	1.76
109	3.93	3.08	2.69	2.45	2.30	2.18	2.09	2.02	1.97	1.92	1.88	1.84	1.81	1.78	1.76
110	3.93	3.08	2.69	2.45	2.30	2.18	2.09	2.02	1.97	1.92	1.88	1.84	1.81	1.78	1.76
111	3.93	3.08	2.69	2.45	2.30	2.18	2.09	2.02	1.97	1.92	1.88	1.84	1.81	1.78	1.76
112	3.93	3.08	2.69	2.45	2.30	2.18	2.09	2.02	1.96	1.92	1.88	1.84	1.81	1.78	1.76



The logo of Universitas Muhammadiyah Ponorogo is a purple shield-shaped emblem. It features a central sunburst with Arabic calligraphy, flanked by a yellow laurel wreath on the left and a green laurel wreath with white flowers on the right. Two white stars are positioned on either side of the bottom text. The text 'UNIVERSITAS MUHAMMADIYAH' is arched across the top, and 'PONOROGO' is arched across the bottom.

LAMPIRAN 10
BERITA ACARA
BIMBINGAN SKRIPSI



UNIVERSITAS MUHAMMADIYAH PONOROGO

FAKULTAS EKONOMI

Jl. Budi Utomo No. 10 Ponorogo 63471 Jawa Timur Indonesia
Telp (0352) 481124, Fax. (0352) 461796, e-mail : akademik@umpo.ac.id Website : www.umpo.ac.id
Akreditasi Institusi oleh BAN-PT = B
(SK Nomor 169/SK/Akred/PT/IV/2015)

BERITA ACARA BIMBINGAN SKRIPSI

1. Nama Mahasiswa : **IKA INDRIANI NOVITA SARI**
2. NIM : 16441347
3. Jurusan : Akuntansi S-1
4. Bidang : Akuntansi Sektor Publik
5. Alamat : Ds. Bedingin, Kec. Sambit, Kab. Ponorogo
6. Judul Skripsi : Pengaruh Tingkat Pendidikan, Kualitas Pelatihan, Fasilitas Kantor, Pemanfaatan Teknologi Informasi dan Pengalaman Kerja Aparatur Desa Terhadap Pemahaman Laporan Keuangan Desa (Studi Empiris Pada Aparatur Desa di Kecamatan Sambit Kabupaten Ponorogo)
7. Masa Pembimbingan : September 2019 s/d Agustus 2020
8. Tanggal Mengajukan Skripsi :
9. Konsultasi :

Tanggal Disetujui	BAB	Paraf Pembimbing
20-11-2019	proposal	
27-11-2019	proposal	
2-12-2019	Acc proposal	
08/12/2019	Revisi proposal	
19/12/2019	Revisi proposal	
19/01/2020	Revisi proposal	
06/02/2020	Acc proposal	
2-Maret-20	bab - 1 - 2 - 3	
9 - Maret-20	Acc Bab 1 2 3	
4 - Mei -20	Bab 4-5	
13 - Mei-20	Revisi Bab 4-5	
14 - Mei -20	Acc draft skripsi (1-5) Cm (logo ganti)	
26/05/2020	Revisi Bab I, II, III	
09/06/2020	Revisi Bab I, II, III	
23/06/2020	Acc Bab I, II, III	
07/07/2020	Revisi Bab 4	
22/07/2020	Revisi Bab IV	

Tanggal Disetujui	BAB	Paraf Pembimbing
29/07/2020	Revisi Bab IV - V	
05/08/2020	Revisi Bab V	
06/08/2020	Checking Final	
11/08/2020	Checking Final	
12/08/2020	ACC Final -	

10. Tanggal Selesai Penulisan Skripsi : _____
11. Keterangan Bimbingan Telah Selesai : _____
12. Telah Di Evaluasi/Di Uji Dengan Nilai : _____ (angka)

Pembimbing

ARIF HARTONO, SE, M.SA
 NIK. 19780120 200109 13

_____ (huruf)
 Ponorogo, 06 November 2019
 Dekan,

TITI RAPINI, SE, MM
 NIP. 19630505 199003 2 003