

The logo of Universitas Muhammadiyah Ponorogo is a purple shield-shaped emblem. It features a central sunburst with rays, surrounded by a green laurel wreath and a chain of white flowers. The text "UNIVERSITAS MUHAMMADIYAH" is written in white along the top inner edge, and "PONOROGO" is written along the bottom inner edge. Two white stars are positioned on the left and right sides of the emblem.

LAMPIRAN-LAMPIRAN



LAMPIRAN 1
SURAT REKOMENDASI
PENELITIAN DARI
BANGKESBANGPOL
KABUPATEN PONOROGO



PEMERINTAH KABUPATEN PONOROGO
BADAN KESATUAN BANGSA DAN POLITIK
 Jl. Aloon-aloon Utara Nomor 6 Telepon (0352) 483852
PONOROGO

Kode Pos 63413

REKOMENDASI

Nomor : 072/204/405.28/2020

Berdasarkan surat dari Ketua Badan Amil Zakat Nasional Kabupaten Ponorogo tanggal 10 Maret 2020, Nomor: 451.1.2/13/III/2020, Perihal Surat Pengantar Penelitian.

Dengan ini Kepala Badan Kesatuan Bangsa dan Politik Kabupaten Ponorogo memberikan Rekomendasi kepada :

Nama Peneliti : **NANDA ALVIA PUTRI**
 Mhs. S1 Akuntansi Univ. Muhammadiyah Ponorogo
 Alamat : Jl. Kamajaya 87 001/003,
 Kelurahan Surodikraman, Kec. Ponorogo, Kab. Ponorogo
 Tema / Acara *Survey / Research /* : Pengetahuan Tingkat Pendapatan, Pengetahuan Zakat dan
 PKL / Pengumpulan data / Magang : Tingkat Kepercayaan Kepada Amil Zakat terhadap Ketaatan
 Muzakki dalam Membayar Zakat di Baznas Kabupaten
 Ponorogo
 Daerah / Tempat dilakukan PKN / : SKPD / Instansi di Kabupaten Ponorogo (Terlampir)
 Survey / Pengumpulan Data
 Tujuan Penelitian : Pencarian Data Skripsi (kuesioner)
 Waktu / Lama Penelitian : 3 (tiga) bulan, terhitung tanggal surat dikeluarkan
 Bidang Penelitian : Akuntansi
 Status Penelitian : Baru
 Peserta Peneliti :
 Nama Penanggungjawab / : Drs. H. Luhur Karsanto, M.Si.
 Koordinator Penelitian : Ketua Badan Amil Zakat Kab. Ponorogo
 Nama Lembaga : Universitas Muhammadiyah Ponorogo

Dengan ketentuan-ketentuan sebagai berikut:

1. Dalam jangka waktu 1 X 24 jam setelah tiba di tempat yang dituju diwajibkan melaporkan kedatangannya kepada Pejabat Pemerintah setempat;
2. Menjalani ketentuan-ketentuan yang berlaku dalam Daerah Hukum Pemerintah setempat;
3. Menjaga tata tertib, keamanan, kesopanan dan kesucilaan serta menghindari pernyataan baik dengan lisan ataupun tulisan / lukisan yang dapat melukai / menyinggung perasaan atau menghina Agama, Bangsa dan Negara dari suatu golongan penduduk;
4. Tidak diperkenankan menjalankan kegiatan-kegiatan diluar ketentuan-ketentuan yang telah ditetapkan seperti tersebut diatas;
5. Setelah berakhirnya dilakukan *Survey / Research / PKL* diwajibkan terlebih dahulu melaporkan kepada Pejabat Pemerintah setempat mengenai selesainya pelaksanaan *Survey / Research / PKL*, sebelum meninggalkan daerah tempat *Survey / Research / PKL*;
6. Dalam jangka waktu 1 (satu) bulan setelah selesai dilakukan *Survey / Research / PKL* diwajibkan memberikan laporan tentang pelaksanaan dan hasil-hasilnya kepada Kepala Badan Kesatuan Bangsa dan Politik Kabupaten Ponorogo;
7. Rekomendasi ini akan dinyatakan tidak berlaku apabila ternyata bahwa pemegang Rekomendasi ini tidak memenuhi ketentuan-ketentuan sebagaimana tersebut diatas.

Demikian untuk menjadikan perhatian dan guna seperlunya.

Ponorogo, 19 Maret 2020

a.n. KEPALA BADAN KESATUAN BANGSA DAN POLITIK
 KABUPATEN PONOROGO,
 Kabid. Sosial Politik,

KARJI, SH
 Penata Tingkat I

NIP. 19631023 198603 1 020

Tembusan Yth :



LAMPIRAN 2
JUMLAH SKPD KABUPATEN
PONOROGO

PEMASUKAN ZAKAT MAAL MELALUI UPZ
BADAN AMIL ZAKAT NASIONAL
KABUPATEN PONOROGO
PERIODE APRIL TAHUN 2020

NO	INSTANSI	BULAN		JUMLAH
		APRIL	INFAQ	
	ORGANISASI PERANGKAT DAERAH			
1	Sekretariat Daerah Kab. Ponorogo	18,088,260		18,088,250.00
2	Sekretariat DPRD Kab. Ponorogo	2,467,938	270,000	2,737,938.00
3	Inspektorat Kab. Ponorogo	3,861,250	105,000	3,966,250.00
4	Dinas Pendidikan Kab. Ponorogo	10,337,000	216,000	10,552,800.00
5	Dinas Kebudayaan, Pariwisata, Pemuda dan Olahraga Kab. Ponorogo	5,017,813	180,000	5,197,813.00
6	Dinas Kesehatan Kab. Ponorogo	1,269,814	1,892,500	3,162,314.00
7	Dinas Sosial, P3A Kab. Ponorogo	3,389,990	75,000	3,364,990.00
8	Dinas Pengendalian Penduduk dan KB Kab. Ponorogo	4,026,400	30,000	4,056,400.00
9	Dinas Kependudukan dan CAPIL Kab. Ponorogo	2,202,330	285,000	2,487,330.00
10	Dinas Pemberdayaan Masyarakat dan Desa Kab. Ponorogo	2,505,684	106,000	2,610,684.00
11	Satuan Polisi Pamong Praja Kab. Ponorogo	412,140	1,119,000	1,522,140.00
12	Dinas Penanaman Modal dan PTSP Kab. Ponorogo	2,614,966	90,000	2,704,955.00
13	Dinas Perdagangan, Koperasi dan UM Kab. Ponorogo	930,000	961,650	1,891,650.00
14	Dinas Tenaga Kerja Kab. Ponorogo	3,481,900	46,000	3,528,900.00
15	Dinas Komunikasi, Informatika, dan Statistik Kab. Ponorogo	1,952,002	90,000	2,042,002.00
16	Dinas Pekerjaan Umum, Perumahan dan Kawasan	11,691,097	360,000	11,951,097.00
17	Dinas Perhubungan Kab. Ponorogo			4,813,408.00
18	Dinas Pertanian, Ketahanan pangan dan Perikanan Kab.	5,671,123	1,842,000	7,513,123.00
19	Dinas Lingkungan Hidup Kab. Ponorogo	2,279,893	990,000	3,269,893.00
20	Dinas Perpustakaan dan Kearsipan Kab. Ponorogo	2,716,000	45,000	2,761,000.00
21	BPPKAD Kab. Ponorogo	8,496,883	265,000	8,761,883.00
22	Badan Kepegawaian dan Pengembangan Sumber Daya	4,476,000	165,000	4,641,000.00
23	BAPPEDA Litbang Kab. Ponorogo	3,549,942	136,000	3,684,942.00
24	Badan Penanggulangan Bencana Daerah Kab. Ponorogo	1,858,962	380,000	2,238,962.00
25	Bakesbang Politik dan Linmas Kab. Ponorogo	2,147,415	45,000	2,192,415.00
26	RSUD DR. Harjono S	17,818,223	4,466,000	22,273,223.00
27	Kecamatan Ponorogo	6,036,140	1,426,000	6,461,140.00
28	Kecamatan Babadan	4,111,025		4,111,025.00
29	Kecamatan Jenangan		466,000	466,000.00
30	Kecamatan Siman	1,918,600		1,918,600.00
31	Kecamatan Kauman	1,776,846	60,000	1,835,846.00
32	Kecamatan Sukorejo	255,275	336,000	590,275.00
33	Kecamatan Sampung	1,654,237	160,000	1,804,237.00
34	Kecamatan Badegan	1,503,000	16,000	1,518,000.00
35	Kecamatan Jambon	107,700		107,700.00
36	Kecamatan Balong	1,960,070	16,000	1,965,070.00
37	Kecamatan Slahung	1,269,206		1,259,205.00
38	Kecamatan Bungkal	661,727	368,272	939,999.00
39	Kecamatan Ngrayun	1,180,208	180,000	1,360,208.00
40	Kecamatan Sambit			-
41	Kecamatan Sawoo	1,727,322		1,727,322.00
42	Kecamatan Jetis	1,719,210	15,000	1,734,210.00
43	Kecamatan Mlarak	1,078,000	230,000	1,308,000.00
44	Kecamatan Pulung	1,574,746		1,574,745.00
45	Kecamatan Sooko	1,747,102	60,000	1,797,102.00
46	Kecamatan Pudak	772,738	81,000	853,738.00
47	Kecamatan Ngebel	1,794,140		1,794,140.00



LAMPIRAN 3

**JUMLAH RESPONDEN TIAP
SKPD KABUPATEN PONOROGO**

**JURNAL PEMASUKAN ZAKAT MAAL
BAZNAS KABUPATEN PONOROGO
PERIODE JANUARI - JUNI 2019**

Instansi	TGL	Muz	MARET
ORGANISASI PERANGKAT DAERAH			
Sekretariat Daerah Kab. Ponorogo	11-Mar-19	208	13.036.444
Sekretariat DPRD Kab. Ponorogo	23-Mar-19	29	2.769.100
Inspektorat Kab. Ponorogo	1-Mar-19	35	3.644.000
Dinas Pendidikan Kab. Ponorogo	25-Mar-19	87	10.069.300
Dinas Kebudayaan, Pariwisata, Pemuda dan Olahraga Kab. Ponorogo	14-Mar-19	50	3.100.630
Dinas Kesehatan Kab. Ponorogo	14-Mar-19	21	178.500
Dinas Sosial, P3A Kab. Ponorogo	20-Mar-19	45	1.310.600
Dinas Pengendalian Penduduk dan KB Kab. Ponorogo	5-Mar-19	35	3.361.600
Dinas Kependudukan dan CAPIL Kab. Ponorogo	6-Mar-19	95	3.671.600
Dinas Pemberdayaan Masyarakat dan Desa Kab. Ponorogo	11-Mar-19	5	5.436.440
Satuan Polisi Pamong Praja Kab. Ponorogo	20-Mar-19	86	2.319.000
Dinas Penanaman Modal dan PTSP Kab. Ponorogo	18-Mar-19	10	
Dinas Perdagangan, Koperasi dan UM Kab. Ponorogo	27-Mar-19	8	1.721.800
Dinas Tenaga Kerja Kab. Ponorogo	5-Mar-19	19	2.870.000
Dinas Komunikasi, Informatika, dan Statistik Kab. Ponorogo	4-Mar-19	11	3.723.000
Dinas Pekerjaan Umum, Perumahan dan Kawasan Permukiman Kab. Ponorogo	12-Mar-19	12	1.124.400
Dinas Perhubungan Kab. Ponorogo	11-Mar-19	95	8.162.500
Dinas Pertanian, Ketahanan pangan dan Perikanan Kab. Ponorogo	6-Mar-19	55	2.909.400
Dinas Lingkungan Hidup Kab. Ponorogo	6-Mar-19	140	3.620.900
Dinas Perpustakaan dan Kearsipan Kab. Ponorogo	13-Mar-19	2	956.500
BPPKAD Kab. Ponorogo	8-Apr-19	110	5.280.000
Badan Kepegawaian dan Pengembangan Sumber Daya Manusia Kab. Ponorogo	6-Mar-19	60	2.288.800
BAPPEDA Litbang Kab. Ponorogo	18-Mar-19	47	2.173.000
Badan Penanggulangan Bencana Daerah Kab. Ponorogo	4-Mar-19	45	6.960.600
Bakesbang Politik dan Linmas Kab. Ponorogo	6-Mar-19	45	3.715.500
RSUD DR. Harjono S	5-Mar-19	340	3.406.000
Kecamatan Ponorogo	4-Mar-19	386	1.274.500
Kecamatan Babadan	25-Mar-19	49	2.466.900
Kecamatan Jenangan	6-Mar-19	31	3.650.000
Kecamatan Siman	1-Mar-19	32	23.633.123
Kecamatan Kauman	18-Mar-19	20	5.127.000
Kecamatan Sukorejo	10-Mar-19	10	2.240.000
Kecamatan Sampung	26-Mar-19	31	2.589.200
Kecamatan Badegan	25-Mar-19	21	1.434.000
Kecamatan Jambon	12-Mar-19	33	1.483.500
Kecamatan Balong	13-Mar-19	21	541.000
Kecamatan Slahung	5-Mar-19	15	1.448.300
Kecamatan Bungkal	11-Mar-19	1	1.777.000
Kecamatan Ngrayun	7-Mar-19	16	4.150.000
Kecamatan Sambit	19-Mar-19	19	1.506.500
Kecamatan Sawoo	19-Mar-19	15	1.263.000
Kecamatan Jetis	3-Mar-19	7	661.435
Kecamatan Marak	18-Mar-19	23	5.235.200
Kecamatan Pulung	12-Mar-19	10	3.400.000
Kecamatan Sooko	4-Mar-19	13	1.398.200
Kecamatan Pudak	5-Mar-19	17	1.209.300
Kecamatan Ngebel	20-Mar-19	9	494.000

**JURNAL PEMASUKAN ZAKAT MAAL
BAZNAS KABUPATEN PONOROGO
PERIODE JANUARI - JUNI 2019**

Instansi	TGL	Mun	MARET
ORGANISASI PERANGKAT DAERAH			
Sekretariat Daerah Kab. Ponorogo	11-Mar-19	78	1.170.000
Sekretariat DPRD Kab. Ponorogo	23-Mar-19	18	270.000
Inspektorat Kab. Ponorogo	1-Mar-19	1	15.000
Dinas Pendidikan Kab. Ponorogo	25-Mar-19	10	195.000
Dinas Kebudayaan, Pariwisata, Pemuda dan Olahraga Kab. Ponorogo	14-Mar-19	26	210.000
Dinas Kesehatan Kab. Ponorogo	14-Mar-19	5	305.000
Dinas Sosial, P3A Kab. Ponorogo	30-Mar-19	15	1.279.500
Dinas Pengendalian Penduduk dan KB Kab. Ponorogo	5-Mar-19	3	45.000
Dinas Kependudukan dan CAPII Kab. Ponorogo	6-Mar-19	45	640.000
Dinas Pemberdayaan Masyarakat dan Desa Kab. Ponorogo	11-Mar-19	4	405.000
Satuan Polisi Pamong Praja Kab. Ponorogo	20-Mar-19	9	135.000
Dinas Penanaman Modal dan PTSP Kab. Ponorogo	18-Mar-19	34	1.290.000
Dinas Perdagangan, Koperasi dan UM Kab. Ponorogo	27-Mar-19	20	465.000
Dinas Tenaga Kerja Kab. Ponorogo	5-Mar-19	14	870.000
Dinas Komunikasi, Informatika, dan Statistik Kab. Ponorogo	4-Mar-19	2	30.000
Dinas Pekerjaan Umum, Perumahan dan Kawasan Permukiman Kab. Ponorogo	12-Mar-19	60	369.000
Dinas Perhubungan Kab. Ponorogo	11-Mar-19	45	405.000
Dinas Pertanian, Ketahanan pangan dan Perikanan Kab. Ponorogo	6-Mar-19	10	75.000
Dinas Lingkungan Hidup Kab. Ponorogo	6-Mar-19	24	555.000
Dinas Perpustakaan dan Kearsipan Kab. Ponorogo	13-Mar-19	1	100.000
BPPKAD Kab. Ponorogo	8-Apr-19	30	560.000
Badan Kepegawaian dan Pengembangan Sumber Daya Manusia Kab. Ponorogo	6-Mar-19	8	1.005.000
BAPPEDA Litbang Kab. Ponorogo	18-Mar-19	4	45.000
Badan Penanggulangan Bencana Daerah Kab. Ponorogo	4-Mar-19	4	415.000
Bakesbang Politik dan Linmas Kab. Ponorogo	6-Mar-19	15	340.000
RSUD DR. Harjono S	5-Mar-19	69	835.000
Kecamatan Ponorogo	4-Mar-19	19	500.000
Kecamatan Babadan	25-Mar-19	26	75.000
Kecamatan Jenangan	6-Mar-19	8	310.000
Kecamatan Siman	1-Mar-19	7	2.925.000
Kecamatan Kauman	18-Mar-19	2	1.365.000
Kecamatan Sukorejo	10-Mar-19	5	120.000
Kecamatan Sampung	26-Mar-19	8	120.000
Kecamatan Badegan	25-Mar-19	2	215.000
Kecamatan Jambon	12-Mar-19	5	60.000
Kecamatan Balong	13-Mar-19	1	40.000
Kecamatan Slahung	5-Mar-19	3	170.000
Kecamatan Bungkal	11-Mar-19	5	45.000
Kecamatan Ngrayun	7-Mar-19	4	85.000
Kecamatan Sambit	19-Mar-19	20	260.000
Kecamatan Sawoo	19-Mar-19	8	160.000
Kecamatan Jetis	3-Mar-19	10	361.565
Kecamatan Marak	18-Mar-19	4	335.000
Kecamatan Pulung	12-Mar-19	5	300.000
Kecamatan Sooko	4-Mar-19	5	175.000
Kecamatan Pudak	5-Mar-19	11	345.000
Kecamatan Ngebel	20-Mar-19	14	350.000



1. Tingkat Pendapatan (X_1)

No.	Pertanyaan	Jawaban				
		SS	S	KS	TS	STS
Upah / Gaji						
1.	Kenaikan pendapatan atau harta kekayaan memotivasi saya untuk semakin menambah zakat saya.					
2.	Saya menunaikan zakat karena tingkat pendapatan.					
Keuntungan						
3.	Saya menunaikan zakat sebagai bentuk konsekuensi seorang muslim atas rizki yang telah mencapai nishab.					
4.	Saya mulai termotivasi membayar zakat mal setelah yakin bahwa keuntungan yang saya dapat dari profesi telah mencapai nisab untuk membayar zakat.					

Sumber: Isnaini (2018)

2. Pengetahuan Zakat (X_2)

No.	Pertanyaan	Jawaban				
		SS	S	KS	TS	STS
Makna Zakat						
1.	Saya mengerti makna zakat mal.					
2.	Saya faham bahwa zakat mal yang saya bayarkan dapat membantu fakir miskin dalam memenuhi kebutuhannya.					
Kewajiban Berzakat						
3.	Saya faham bahwa zakat mal adalah kewajiban bagi setiap muslim.					
4.	Saya faham bahwa penghasilan yang diterima dari profesi apapun, baik pengusaha, dokter, PNS, arsitek, guru, maupun sejenisnya wajib dikeluarkan zakat.					
Dasar Hukum Zakat						
5.	Saya mengerti dasar zakat mal yang diungkapkan dalam Al-Quran, sunnah, Ijma', dsb.					
6.	Adanya dasar hukum zakat membuat saya termotivasi untuk membayar zakat mal.					

No.	Pertanyaan	Jawaban				
		SS	S	KS	TS	STS
	Tata Cara Berzakat					
7.	Saya memahami bagaimana prosedur untuk membayar zakat mal.					
8.	Saya menunaikan zakat mal sesuai dengan tata cara berzakat di Baznas Kabupaten Ponorogo.					
	Perhitungan Zakat					
9.	Saya faham nisab atau kadar harta wajib zakat.					
10.	Pengetahuan tentang cara menghitung zakat, memotivasi saya untuk membayar zakat mal dengan segera.					

Sumber: Isnaini (2018)

3. Tingkat Kepercayaan (X₃)

No.	Pertanyaan	Jawaban				
		SS	S	KS	TS	STS
	Keterbukaan					
1.	Manajemen dana zakat di BAZNAS Kabupaten Ponorogo dikelola secara terbuka/ transparan kepada masyarakat luas, terutama kepada pembayar zakat (muzakki).					
2.	Kompeten					
	BAZNAS Kabupaten Ponorogo sudah melaksanakan tugasnya secara professional sebagai Lembaga Pengelola Zakat.					
3.	Kejujuran					
	BAZNAS Kabupaten Ponorogo bersikap jujur dalam memberikan segala informasi/ berita kepada muzakki.					
4.	Integritas					
	BAZNAS Kabupaten Ponorogo melaksanakan tugasnya sesuai dengan visi misi dan perencanaan.					
5.	Akuntabilitas					
	BAZNAS Kabupaten Ponorogo dapat memper-tanggungjawabkan kinerjanya secara vertical (Tuhan) maupun secara horisontal (masyarakat secara umum).					

No.	Pertanyaan	Jawaban				
		SS	S	KS	TS	STS
6.	Sharing					
	BAZNAS Kabupaten Ponorogo memberikan layanan konsultasi kepada muzakki maupun masyarakat luas.					
7.	Penghargaan					
	BAZNAS Kabupaten Ponorogo menghormati dan menghargai semua pihak.					

Sumber: Rouf (2011)

4. Ketaatan Muzaki Membayar Zakat (Y)

No.	Pertanyaan	Jawaban				
		SS	S	KS	TS	STS
	Dorongan dalam Diri					
1.	Saya menunaikan zakat karena keinginan diri sendiri.					
	Pendidikan					
2.	Saya menunaikan zakat karena pengaruh latar belakang pendidikan.					
	Akomodasi					
3.	Saya menunaikan zakat mal di BAZNAS Kab. Ponorogo karena kemudahan yang ditawarkan.					
	Lingkungan dan Sosial					
4.	Saya menunaikan zakat mal di BAZNAS Kab. Ponorogo karena lingkungan serta adanya motif sosial.					
	Transparasi					
5.	BAZNAS Kabupaten Ponorogo transparan dalam hal laporan keuangan.					
	Pemahaman					
6.	Saya menunaikan zakat mal karena yakin bahwa sebagian harta saya terdapat hak fakir miskin.					
	Usia					
7.	Saya menunaikan zakat mal karena usia saya telah cukup dewasa.					

Sumber: Pertiwi (2018)



LAMPIRAN 5
IDENTITAS RESPONDEN

Statistics		
Usia		
N	Valid	97
	Missing	0

Usia					
		Frequency	Percent	Valid Percent	Cumulative Percent
Valid	17-29	15	15,5	15,5	15,5
	30-40	32	33,0	33,0	48,5
	>40	50	51,5	51,5	100,0
	Total	97	100,0	100,0	

Statistics		
Jenis_Kelamin		
N	Valid	97
	Missing	0

Jenis_Kelamin					
		Frequency	Percent	Valid Percent	Cumulative Percent
Valid	Perempuan	45	46,4	46,4	46,4
	Laki-Laki	52	53,6	53,6	100,0
	Total	97	100,0	100,0	

Statistics		
Pendidikan		
N	Valid	97
	Missing	0

Pendidikan					
		Frequency	Percent	Valid Percent	Cumulative Percent
Valid	SMA	18	18,6	18,6	18,6
	DIPLOMA	19	19,6	19,6	38,1
	SARJANA	60	61,9	61,9	100,0
	Total	97	100,0	100,0	



LAMPIRAN 6
REKAPITULASI JAWABAN
RESPONDEN

Tingkat Pendapatan (X1)							
No.	Jawaban Responden						Total
	X1.1	X1.2	X1.3	X1.4	X1.5	X1.6	
1	5	1	1	5	1	1	14
2	4	3	5	5	3	3	23
3	5	5	5	5	5	5	30
4	5	1	1	5	1	1	14
5	5	1	1	5	1	1	14
6	4	4	5	4	4	3	24
7	5	4	4	4	4	2	23
8	5	3	2	5	1	1	17
9	5	4	4	5	2	3	23
10	4	5	5	4	4	4	26
11	4	4	4	4	4	4	24
12	4	4	4	4	4	4	24
13	4	4	4	4	4	4	24
14	4	4	4	4	4	4	24
15	4	4	4	4	4	4	24
16	5	3	4	5	3	3	23
17	5	5	5	5	5	5	30
18	4	3	4	3	3	3	20
19	5	2	5	4	5	1	22
20	5	5	5	5	5	5	30
21	5	5	5	5	5	5	30
22	4	1	4	4	1	1	15
23	4	3	4	4	2	1	18
24	4	4	5	4	4	4	25
25	4	4	5	4	4	4	25
26	5	5	5	5	5	5	30
27	4	3	4	4	3	2	20
28	4	3	4	4	3	1	19
29	4	3	4	4	3	2	20
30	4	2	4	4	4	1	19
31	4	4	4	4	4	4	24
32	4	4	4	5	4	4	25
33	4	4	5	5	4	4	26
34	4	3	5	5	5	4	26
35	4	4	4	4	4	4	24
36	4	1	4	5	5	1	20
37	4	4	4	4	2	4	22
38	4	4	4	4	4	4	24
39	5	1	4	4	4	2	20
40	4	3	4	4	2	2	19
41	4	4	5	4	5	2	24
42	5	4	5	4	4	2	24
43	2	1	4	4	4	2	17
44	5	5	5	5	4	4	28
45	5	4	5	5	4	2	25
46	5	5	5	5	4	4	28
47	4	2	2	5	4	2	19
48	4	4	5	5	4	3	25
49	4	4	5	5	5	4	27
50	5	4	5	5	4	2	25

Tingkat Pendapatan (X1)							
No.	Jawaban Responden						Total
	X1.1	X1.2	X1.3	X1.4	X1.5	X1.6	
51	5	4	5	4	5	3	26
52	4	5	5	4	3	2	23
53	5	4	5	5	4	3	26
54	5	4	5	4	4	2	24
55	4	2	5	4	2	2	19
56	1	1	2	4	3	1	12
57	5	4	4	5	4	3	25
58	4	4	4	5	4	4	25
59	4	3	4	4	4	3	22
60	4	3	4	4	4	3	22
61	5	4	5	5	4	4	27
62	4	4	4	5	4	4	25
63	4	4	5	4	4	4	25
64	5	4	5	4	5	4	27
65	4	4	4	4	4	4	24
66	4	4	4	4	4	3	23
67	4	4	4	4	4	4	24
68	5	4	4	4	4	3	24
69	3	4	4	4	3	4	22
70	4	4	4	4	4	4	24
71	4	4	4	4	4	4	24
72	4	2	3	2	2	1	14
73	4	4	4	4	4	4	24
74	4	4	5	4	5	4	26
75	5	4	4	4	4	4	25
76	4	4	4	4	4	3	23
77	4	4	4	4	3	4	23
78	4	4	4	4	4	4	24
79	2	2	3	2	2	1	12
80	4	4	4	4	5	4	25
81	1	2	3	2	2	1	11
82	4	4	4	4	4	1	21
83	4	4	4	4	4	4	24
84	3	3	3	3	3	3	18
85	2	2	3	2	2	1	12
86	4	4	4	4	4	4	24
87	4	4	5	4	5	4	26
88	4	4	4	4	4	4	24
89	3	3	3	3	3	3	18
90	5	2	3	2	2	1	15
91	4	4	4	4	4	4	24
92	4	4	5	4	5	4	26
93	4	4	4	4	4	4	24
94	5	5	5	5	5	5	30
95	4	4	4	4	4	4	24
96	5	4	4	4	4	4	25
97	4	4	4	4	3	4	23

Ketaatan Muzakki Membayar Zakat (Y)							
No.	Jawaban Responden						Total
	Y.1	Y.2	Y.3	Y.4	Y.5	Y.6	
1	5	5	3	2	2	5	22
2	5	2	3	4	4	5	23
3	5	5	3	2	2	5	22
4	5	5	3	2	2	5	22
5	5	1	3	2	4	5	20
6	4	3	4	3	4	5	23
7	4	3	3	3	3	4	20
8	5	5	3	2	2	5	22
9	5	5	3	2	2	5	22
10	4	4	4	5	4	4	25
11	4	4	4	4	4	4	24
12	4	4	4	4	4	4	24
13	4	4	4	4	4	4	24
14	4	4	4	4	4	4	24
15	4	4	4	4	4	4	24
16	5	3	4	3	4	5	24
17	5	5	5	5	5	5	30
18	4	3	4	4	4	4	23
19	4	4	4	2	4	5	23
20	5	5	5	5	5	5	30
21	5	5	5	5	5	5	30
22	5	1	4	3	4	5	22
23	5	1	4	1	4	5	20
24	5	4	4	4	4	5	26
25	5	3	4	4	4	5	25
26	5	3	3	3	4	5	23
27	4	2	3	3	4	5	21
28	5	1	4	3	4	5	22
29	5	2	2	2	4	5	20
30	4	1	4	4	4	4	21
31	4	3	3	2	2	5	19
32	5	3	3	3	4	5	23
33	4	3	4	2	4	5	22
34	5	5	4	3	4	5	26
35	4	3	3	4	4	5	23
36	5	1	3	3	3	5	20
37	5	4	3	4	4	4	24
38	4	4	4	4	4	4	24
39	4	2	4	4	5	5	24
40	4	2	4	4	4	4	22
41	5	5	4	5	5	5	29
42	4	2	2	2	4	4	18
43	5	1	4	4	4	5	23
44	5	3	5	3	4	5	25
45	5	3	4	3	4	5	24
46	5	3	2	4	4	5	23
47	5	3	5	4	4	5	26
48	5	2	4	4	4	4	23
49	5	2	4	4	4	4	23
50	5	1	4	3	4	5	22

Ketaatan Muzakki Membayar Zakat (Y)							
No.	Jawaban Responden						Total
	Y.1	Y.2	Y.3	Y.4	Y.5	Y.6	
51	4	2	5	2	4	5	22
52	5	2	4	4	5	5	25
53	5	1	4	3	4	5	22
54	4	2	4	4	4	4	22
55	4	2	4	2	4	4	20
56	4	3	4	3	4	5	23
57	5	3	3	4	4	5	24
58	4	3	3	3	4	5	22
59	4	3	3	4	3	4	21
60	5	3	4	4	3	5	24
61	4	3	4	4	4	4	23
62	4	3	4	4	4	4	23
63	4	4	4	4	4	5	25
64	5	4	4	4	5	5	27
65	4	4	4	4	4	4	24
66	4	3	4	4	4	4	23
67	4	4	4	4	4	4	24
68	4	4	4	3	4	4	23
69	4	4	3	4	3	4	22
70	4	4	4	4	3	4	23
71	4	4	4	4	4	4	24
72	3	1	2	2	2	2	12
73	4	4	4	4	5	4	25
74	5	4	5	4	4	4	26
75	4	4	4	4	4	4	24
76	4	4	4	3	4	4	23
77	4	4	3	4	3	4	22
78	4	4	4	4	3	4	23
79	3	1	2	1	2	2	11
80	4	4	5	4	5	4	26
81	3	1	2	2	2	2	12
82	4	4	4	2	4	4	22
83	4	4	4	4	4	4	24
84	4	4	2	3	5	4	22
85	4	3	4	4	4	4	23
86	5	3	2	4	4	3	21
87	4	2	3	4	3	3	19
88	4	3	3	4	3	4	21
89	4	3	2	4	4	4	21
90	4	4	3	3	4	3	21
91	4	3	5	4	5	5	26
92	5	5	5	5	5	5	30
93	4	3	4	3	5	5	24
94	3	1	3	2	3	3	15
95	4	2	3	3	3	3	18
96	3	3	3	4	4	4	21
97	3	3	3	3	3	3	18



a. Sebaran Jawaban Responden terhadap Variabel Tingkat Pendapatan

Statistics							
		X1_1	X1_2	X1_3	X1_4	X1_5	X1_6
N	Valid	97	97	97	97	97	97
	Missing	0	0	0	0	0	0

X1_1					
		Frequency	Percent	Valid Percent	Cumulative Percent
Valid	1	2	2,1	2,1	2,1
	2	3	3,1	3,1	5,2
	3	3	3,1	3,1	8,2
	4	59	60,8	60,8	69,1
	5	30	30,9	30,9	100,0
	Total	97	100,0	100,0	

X1_2					
		Frequency	Percent	Valid Percent	Cumulative Percent
Valid	1	8	8,2	8,2	8,2
	2	9	9,3	9,3	17,5
	3	14	14,4	14,4	32,0
	4	56	57,7	57,7	89,7
	5	10	10,3	10,3	100,0
	Total	97	100,0	100,0	

X1_3					
		Frequency	Percent	Valid Percent	Cumulative Percent
Valid	1	3	3,1	3,1	3,1
	2	3	3,1	3,1	6,2
	3	7	7,2	7,2	13,4
	4	51	52,6	52,6	66,0
	5	33	34,0	34,0	100,0
	Total	97	100,0	100,0	

X1_4					
		Frequency	Percent	Valid Percent	Cumulative Percent
Valid	2	5	5,2	5,2	5,2
	3	3	3,1	3,1	8,2
	4	60	61,9	61,9	70,1
	5	29	29,9	29,9	100,0
	Total	97	100,0	100,0	

X1_5					
		Frequency	Percent	Valid Percent	Cumulative Percent
Valid	1	5	5,2	5,2	5,2
	2	10	10,3	10,3	15,5
	3	13	13,4	13,4	28,9
	4	52	53,6	53,6	82,5
	5	17	17,5	17,5	100,0
Total		97	100,0	100,0	

X1_6					
		Frequency	Percent	Valid Percent	Cumulative Percent
Valid	1	17	17,5	17,5	17,5
	2	14	14,4	14,4	32,0
	3	16	16,5	16,5	48,5
	4	44	45,4	45,4	93,8
	5	6	6,2	6,2	100,0
Total		97	100,0	100,0	

b. Sebaran Jawaban Responden terhadap Variabel Pengetahuan Zakat

Statistics											
		X2_1	X2_2	X2_3	X2_4	X2_5	X2_6	X2_7	X2_8	X2_9	X2_10
N	Valid	97	97	97	97	97	97	97	97	97	97
	Missing	0	0	0	0	0	0	0	0	0	0

X2_1					
		Frequency	Percent	Valid Percent	Cumulative Percent
Valid	2	1	1,0	1,0	1,0
	3	8	8,2	8,2	9,3
	4	60	61,9	61,9	71,1
	5	28	28,9	28,9	100,0
Total		97	100,0	100,0	

X2_2					
		Frequency	Percent	Valid Percent	Cumulative Percent
Valid	1	1	1,0	1,0	1,0
	2	1	1,0	1,0	2,1
	3	6	6,2	6,2	8,2
	4	54	55,7	55,7	63,9
	5	35	36,1	36,1	100,0
Total		97	100,0	100,0	

X2_3					
		Frequency	Percent	Valid Percent	Cumulative Percent
Valid	1	1	1,0	1,0	1,0
	2	2	2,1	2,1	3,1
	3	7	7,2	7,2	10,3
	4	48	49,5	49,5	59,8
	5	39	40,2	40,2	100,0
Total		97	100,0	100,0	

X2_4					
		Frequency	Percent	Valid Percent	Cumulative Percent
Valid	1	1	1,0	1,0	1,0
	2	2	2,1	2,1	3,1
	3	3	3,1	3,1	6,2
	4	50	51,5	51,5	57,7
	5	41	42,3	42,3	100,0
	Total		97	100,0	100,0

X2_5					
		Frequency	Percent	Valid Percent	Cumulative Percent
Valid	1	1	1,0	1,0	1,0
	2	3	3,1	3,1	4,1
	3	3	3,1	3,1	7,2
	4	63	64,9	64,9	72,2
	5	27	27,8	27,8	100,0
	Total		97	100,0	100,0

X2_6					
		Frequency	Percent	Valid Percent	Cumulative Percent
Valid	2	1	1,0	1,0	1,0
	3	5	5,2	5,2	6,2
	4	57	58,8	58,8	64,9
	5	34	35,1	35,1	100,0
	Total		97	100,0	100,0

X2_7					
		Frequency	Percent	Valid Percent	Cumulative Percent
Valid	2	2	2,1	2,1	2,1
	3	1	1,0	1,0	3,1
	4	71	73,2	73,2	76,3
	5	23	23,7	23,7	100,0
	Total		97	100,0	100,0

X2_8					
		Frequency	Percent	Valid Percent	Cumulative Percent
Valid	1	1	1,0	1,0	1,0
	2	8	8,2	8,2	9,3
	3	7	7,2	7,2	16,5
	4	65	67,0	67,0	83,5
	5	16	16,5	16,5	100,0
Total		97	100,0	100,0	

X2_9					
		Frequency	Percent	Valid Percent	Cumulative Percent
Valid	3	3	3,1	3,1	3,1
	4	71	73,2	73,2	76,3
	5	23	23,7	23,7	100,0
	Total	97	100,0	100,0	

X2_10					
		Frequency	Percent	Valid Percent	Cumulative Percent
Valid	3	5	5,2	5,2	5,2
	4	67	69,1	69,1	74,2
	5	25	25,8	25,8	100,0
	Total	97	100,0	100,0	

c. Sebaran Jawaban Responden terhadap Variabel Tingkat Kepercayaan

Statistics								
		X3_1	X3_2	X3_3	X3_4	X3_5	X3_6	X3_7
N	Valid	97	97	97	97	97	97	97
	Missing	0	0	0	0	0	0	0

X3_1					
		Frequency	Percent	Valid Percent	Cumulative Percent
Valid	1	1	1,0	1,0	1,0
	2	6	6,2	6,2	7,2
	3	7	7,2	7,2	14,4
	4	67	69,1	69,1	83,5
	5	16	16,5	16,5	100,0
	Total	97	100,0	100,0	

X3_2					
		Frequency	Percent	Valid Percent	Cumulative Percent
Valid	1	1	1,0	1,0	1,0
	2	7	7,2	7,2	8,2
	3	5	5,2	5,2	13,4
	4	68	70,1	70,1	83,5
	5	16	16,5	16,5	100,0
Total		97	100,0	100,0	

X3_3					
		Frequency	Percent	Valid Percent	Cumulative Percent
Valid	2	5	5,2	5,2	5,2
	3	5	5,2	5,2	10,3
	4	69	71,1	71,1	81,4
	5	18	18,6	18,6	100,0
	Total		97	100,0	100,0

X3_4					
		Frequency	Percent	Valid Percent	Cumulative Percent
Valid	2	2	2,1	2,1	2,1
	3	6	6,2	6,2	8,2
	4	72	74,2	74,2	82,5
	5	17	17,5	17,5	100,0
	Total		97	100,0	100,0

X3_5					
		Frequency	Percent	Valid Percent	Cumulative Percent
Valid	1	4	4,1	4,1	4,1
	2	1	1,0	1,0	5,2
	3	6	6,2	6,2	11,3
	4	72	74,2	74,2	85,6
	5	14	14,4	14,4	100,0
Total		97	100,0	100,0	

X3_6					
		Frequency	Percent	Valid Percent	Cumulative Percent
Valid	2	4	4,1	4,1	4,1
	3	7	7,2	7,2	11,3
	4	65	67,0	67,0	78,4
	5	21	21,6	21,6	100,0
	Total		97	100,0	100,0

X3_7					
		Frequency	Percent	Valid Percent	Cumulative Percent
Valid	1	4	4,1	4,1	4,1
	2	1	1,0	1,0	5,2
	3	5	5,2	5,2	10,3
	4	64	66,0	66,0	76,3
	5	23	23,7	23,7	100,0
Total		97	100,0	100,0	

d. Sebaran Jawaban Responden terhadap Variabel Ketaatan Muzakki Membayar Zakat

Statistics							
		Y_1	Y_2	Y_3	Y_4	Y_5	Y_6
N	Valid	97	97	97	97	97	97
	Missing	0	0	0	0	0	0

Y_1					
		Frequency	Percent	Valid Percent	Cumulative Percent
Valid	3	6	6,2	6,2	6,2
	4	52	53,6	53,6	59,8
	5	39	40,2	40,2	100,0
Total		97	100,0	100,0	

Y_2					
		Frequency	Percent	Valid Percent	Cumulative Percent
Valid	1	13	13,4	13,4	13,4
	2	14	14,4	14,4	27,8
	3	30	30,9	30,9	58,8
	4	29	29,9	29,9	88,7
	5	11	11,3	11,3	100,0
Total		97	100,0	100,0	

Y_3					
		Frequency	Percent	Valid Percent	Cumulative Percent
Valid	2	9	9,3	9,3	9,3
	3	27	27,8	27,8	37,1
	4	51	52,6	52,6	89,7
	5	10	10,3	10,3	100,0
Total		97	100,0	100,0	

Y_4					
		Frequency	Percent	Valid Percent	Cumulative Percent
Valid	1	2	2,1	2,1	2,1
	2	17	17,5	17,5	19,6
	3	23	23,7	23,7	43,3
	4	49	50,5	50,5	93,8
	5	6	6,2	6,2	100,0
Total		97	100,0	100,0	

Y_5					
		Frequency	Percent	Valid Percent	Cumulative Percent
Valid	2	9	9,3	9,3	9,3
	3	13	13,4	13,4	22,7
	4	62	63,9	63,9	86,6
	5	13	13,4	13,4	100,0
	Total		97	100,0	100,0

Y_6					
		Frequency	Percent	Valid Percent	Cumulative Percent
Valid	2	3	3,1	3,1	3,1
	3	6	6,2	6,2	9,3
	4	41	42,3	42,3	51,5
	5	47	48,5	48,5	100,0
	Total		97	100,0	100,0



a. Variabel Tingkat Pendapatan

		Correlations						Pendapat
		X1_1	X1_2	X1_3	X1_4	X1_5	X1_6	an
X1_1	Pearson Correlation	1	,344**	,266**	,558**	,210	,208	,531**
	Sig. (2-tailed)		,001	,008	,000	,039	,041	,000
	N	97	97	97	97	97	97	97
X1_2	Pearson Correlation	,344**	1	,651**	,279	,579**	,778**	,862**
	Sig. (2-tailed)	,001		,000	,006	,000	,000	,000
	N	97	97	97	97	97	97	97
X1_3	Pearson Correlation	,266**	,651**	1	,229	,681**	,502**	,770**
	Sig. (2-tailed)	,008	,000		,024	,000	,000	,000
	N	97	97	97	97	97	97	97
X1_4	Pearson Correlation	,558**	,279	,229	1	,293**	,311**	,549**
	Sig. (2-tailed)	,000	,006	,024		,004	,002	,000
	N	97	97	97	97	97	97	97
X1_5	Pearson Correlation	,210	,579**	,681**	,293**	1	,611**	,795**
	Sig. (2-tailed)	,039	,000	,000	,004		,000	,000
	N	97	97	97	97	97	97	97
X1_6	Pearson Correlation	,208	,778**	,502**	,311**	,611**	1	,828**
	Sig. (2-tailed)	,041	,000	,000	,002	,000		,000
	N	97	97	97	97	97	97	97
Pendapatan	Pearson Correlation	,531**	,862**	,770**	,549**	,795**	,828**	1
	Sig. (2-tailed)	,000	,000	,000	,97	,000	,000	
	N	97	97	97	97	97	97	

** . Correlation is significant at the 0.01 level (2-tailed).

* . Correlation is significant at the 0.05 level (2-tailed).

Case Processing Summary			
		N	%
Cases	Valid	97	100,0
	Excluded ^a	0	,0
	Total	97	100,0

a. Listwise deletion based on all variables in the procedure.

Reliability Statistics

Cronbach's Alpha	N of Items
,826	6

Item-Total Statistics				
	Scale Mean if Item Deleted	Scale Variance if Item Deleted	Corrected Item-Total Correlation	Cronbach's Alpha if Item Deleted
X1_1	18,57	15,477	,378	,836
X1_2	19,20	11,680	,771	,757
X1_3	18,61	13,324	,661	,786
X1_4	18,56	15,604	,416	,830
X1_5	19,04	12,415	,673	,781
X1_6	19,64	11,150	,693	,779



X2_10	Pearson Correlation	,464**	,228*	,257*	,264**	,223*	,212*	,304**	,101	,583**	1	,550**
	Sig. (2-tailed)	,000	,024	,011	,009	,028	,037	,002	,327	,000		,000
	N	97	97	97	97	97	97	97	97	97	97	97
Pengetahuan	Pearson Correlation	,683**	,647**	,765**	,770**	,666**	,606**	,406**	,359**	,587**	,550**	1
	Sig. (2-tailed)	,000	,000	,000	,000	,000	,000	,000	,000	,000	,000	
	N	97	97	97	97	97	97	97	97	97	97	97


** . Correlation is significant at the 0.01 level (2-tailed).

* . Correlation is significant at the 0.05 level (2-tailed).

Case Processing Summary			
		N	%
Cases	Valid	97	100,0
	Excluded ^a	0	,0
	Total	97	100,0

a. Listwise deletion based on all variables in the procedure.

Reliability Statistics	
Cronbach's Alpha	N of Items
,803	10



Kepercayaan	Pearson Correlation	,791**	,784**	,840*	,735*	,869*	,866*	,852*	1
	Sig. (2-tailed)	,000	,000	,000	,000	,000	,000	,000	
	N	97	97	97	97	97	97	97	97

** . Correlation is significant at the 0.01 level (2-tailed).

Case Processing Summary			
		N	%
Cases	Valid	97	100,0
	Excluded ^a	0	,0
	Total	97	100,0

a. Listwise deletion based on all variables in the procedure.

Reliability Statistics	
Cronbach's Alpha	N of Items
,917	7

Item-Total Statistics				
	Scale Mean if Item Deleted	Scale Variance if Item Deleted	Corrected Item-Total Correlation	Cronbach's Alpha if Item Deleted
X3_1	24,08	12,951	,705	,908
X3_2	24,08	12,931	,694	,910
X3_3	23,99	13,156	,782	,901
X3_4	23,95	14,258	,663	,913
X3_5	24,08	12,306	,808	,897
X3_6	23,96	12,977	,816	,897
X3_7	23,98	12,125	,780	,901

d. Variabel Ketaatan Muzakki Membayar Zakat

Correlations								
		Y_1	Y_2	Y_3	Y_4	Y_5	Y_6	Ketaatan
Y_1	Pearson Correlation	1	,136	,219	,122	,205	,692**	,532**
	Sig. (2-tailed)		,185	,031	,235	,044	,000	,000
	N	97	97	97	97	97	97	97
Y_2	Pearson Correlation	,136	1	,252	,335**	,089	,177	,617**
	Sig. (2-tailed)	,185		,013	,001	,384	,083	,000
	N	97	97	97	97	97	97	97
Y_3	Pearson Correlation	,219	,252	1	,420**	,529**	,367**	,713**
	Sig. (2-tailed)	,031	,013		,000	,000	,000	,000
	N	97	97	97	97	97	97	97
Y_4	Pearson Correlation	,122	,335**	,420**	1	,527**	,055	,677**
	Sig. (2-tailed)	,235	,001	,000		,000	,595	,000
	N	97	97	97	97	97	97	97

Y_5	Pearson Correlation	,205*	,089	,529**	,527**	1	,334**	,672**
	Sig. (2-tailed)	,044	,384	,000	,000		,001	,000
	N	97	97	97	97	97	97	97
Y_6	Pearson Correlation	,692**	,177	,367**	,055	,334**	1	,610**
	Sig. (2-tailed)	,000	,083	,000	,595	,001		,000
	N	97	97	97	97	97	97	97
Ketaatan	Pearson Correlation	,532**	,617**	,713**	,677**	,672**	,610**	1
	Sig. (2-tailed)	,000	,000	,000	,000	,000	,000	
	N	97	97	97	97	97	97	97

*. Correlation is significant at the 0.05 level (2-tailed).

** . Correlation is significant at the 0.01 level (2-tailed).

Case Processing Summary			
		N	%
Cases	Valid	97	100,0
	Excluded ^a	0	,0
	Total	97	100,0

a. Listwise deletion based on all variables in the procedure.

Reliability Statistics	
Cronbach's Alpha	N of Items
,688	6

Item-Total Statistics				
	Scale Mean if Item Deleted	Scale Variance if Item Deleted	Corrected Item-Total Correlation	Cronbach's Alpha if Item Deleted
Y_1	18,34	8,685	,380	,664
Y_2	19,57	7,040	,297	,720
Y_3	19,04	7,352	,554	,605
Y_4	19,27	7,198	,469	,630
Y_5	18,87	7,596	,501	,623
Y_6	18,32	8,011	,433	,645



LAMPIRAN 9
HASIL OUTPUT SPSS

Variables Entered/Removed ^a			
Model	Variables Entered	Variables Removed	Method
1	Kepercayaan, Pendapatan, Pengetahuan ^b		Enter

a. Dependent Variable: Ketaatan

b. All requested variables entered.

Model Summary ^b					
Model	R	R Square	Adjusted R Square	Std. Error of the Estimate	Durbin-Watson
1	,580 ^a	,336	,314	2,666	1,858

a. Predictors: (Constant), Kepercayaan, Pendapatan, Pengetahuan

b. Dependent Variable: Ketaatan

ANOVA ^a						
Model		Sum of Squares	df	Mean Square	F	Sig.
1	Regression	334,221	3	111,407	15,678	,000 ^p
	Residual	660,871	93	7,106		
	Total	995,093	96			

a. Dependent Variable: Ketaatan

b. Predictors: (Constant), Kepercayaan, Pendapatan, Pengetahuan

Coefficients ^a								
Model		Unstandardized Coefficients		Standardized Coefficients	t	Sig.	Collinearity Statistics	
		B	Std. Error	Beta			Tolerance	VIF
1	(Constant)	4,313	3,151		1,369	,174		
	Pendapatan	,325	,065	,434	5,001	,000	,950	1,053
	Pengetahuan	,200	,074	,246	2,693	,008	,856	1,168
	Kepercayaan	,092	,072	,119	1,286	,201	,831	1,203

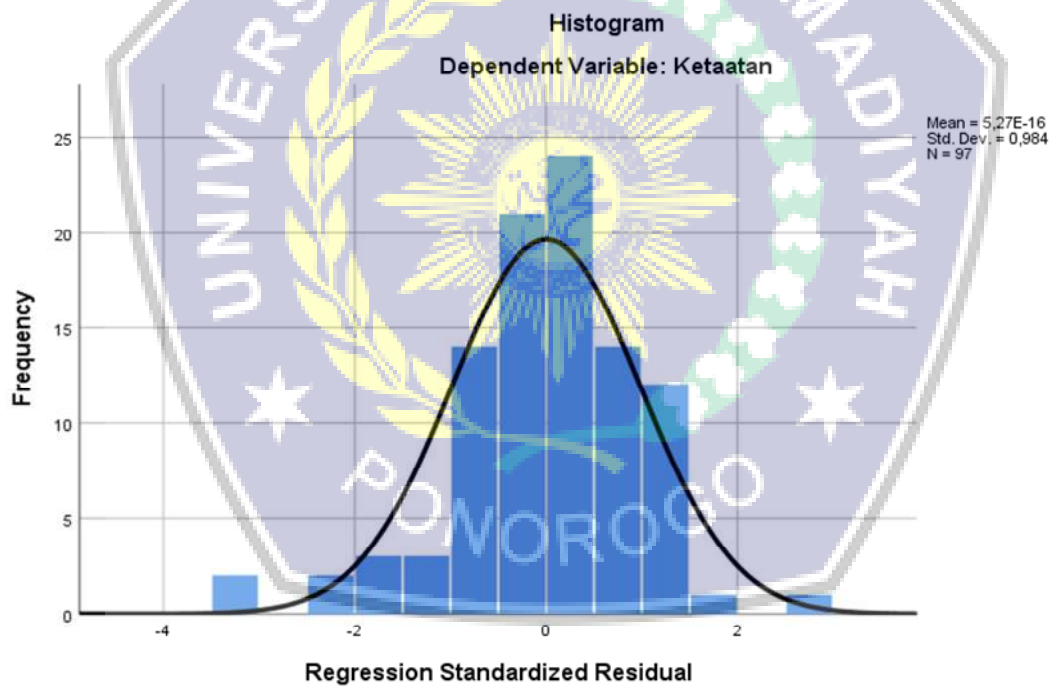
a. Dependent Variable: Ketaatan


Collinearity Diagnostics ^a							
Model	Dimensi n	Eigenvalue	Condition Index	Variance Proportions			
				(Constant)	Pendapatan	Pengetahuan	Kepercayaan
1	1	3,958	1,000	,00	,00	,00	,00
	2	,025	12,525	,01	,95	,03	,09
	3	,012	17,957	,13	,02	,10	,89
	4	,004	30,512	,86	,02	,87	,01

a. Dependent Variable: Ketaatan

Residuals Statistics ^a					
	Minimum	Maximum	Mean	Std. Deviation	N
Predicted Value	15,82	27,30	22,68	1,866	97
Std. Predicted Value	-3,679	2,478	,000	1,000	97
Standard Error of Predicted Value	,271	1,330	,490	,230	97
Adjusted Predicted Value	16,65	27,07	22,69	1,870	97
Residual	-9,161	7,138	,000	2,624	97
Std. Residual	-3,437	2,678	,000	,984	97
Stud. Residual	-3,538	2,718	-,001	1,016	97
Deleted Residual	-9,747	7,353	-,007	2,798	97
Stud. Deleted Residual	-3,783	2,817	-,007	1,041	97
Mahal. Distance	,005	22,899	2,969	4,311	97
Cook's Distance	,000	,284	,017	,043	97
Centered Leverage Value	,000	,239	,031	,045	97

a. Dependent Variable: Ketaatan





One-Sample Kolmogorov-Smirnov Test		
		Unstandardized Residual
N		97
Normal Parameters ^{a,b}	Mean	,0000000
	Std. Deviation	2,62375227
Most Extreme Differences	Absolute	,072
	Positive	,069
	Negative	-,072
Test Statistic		,072
Asymp. Sig. (2-tailed)		,200 ^{c,d}

a. Test distribution is Normal.

b. Calculated from data.

c. Lilliefors Significance Correction.

d. This is a lower bound of the true significance.

Correlations						
			Pendapat an	Pengetahu an	Kepercaya an	ABS_RE S
Spearman's rho	Pendapata n	Correlation Coefficient	1,000	,073	,130	,031
		Sig. (2-tailed)	.	,477	,203	,764
		N	97	97	97	97
	Pengetahu an	Correlation Coefficient	,073	1,000	,470**	-,027
		Sig. (2-tailed)	,477	.	,000	,794
		N	97	97	97	97
	Kepercaya an	Correlation Coefficient	,130	,470**	1,000	-,060
		Sig. (2-tailed)	,203	,000	.	,562
		N	97	97	97	97
	ABS_RES	Correlation Coefficient	,031	-,027	-,060	1,000
		Sig. (2-tailed)	,764	,794	,562	.
		N	97	97	97	97

** . Correlation is significant at the 0.01 level (2-tailed).



LAMPIRAN 10
BERITA ACARA BIMBINGAN
SKRIPSI



UNIVERSITAS MUHAMMADIYAH PONOROGO
FAKULTAS EKONOMI

Jl. Budi Utomo No. 10 Ponorogo 63471 Jawa Timur Indonesia
 Telp (0352) 481124, Fax. (0352) 461796, e-mail : akademik@umpo.ac.id Website : www.umpo.ac.id
 Akreditasi Institusi oleh BAN-PT = B
 (SK Nomor 169/SK/Akred/PT/IV/2015)

BERITA ACARA BIMBINGAN SKRIPSI

1. Nama Mahasiswa : **NANDA ALVIA PUTRI**
2. NIM : 16441222
3. Jurusan : Akuntansi S-1
4. Bidang : AKUNTANSI SYARIAH
5. Alamat : Jl. Kamajaya No. 87 RT01/RW 03 Kec. Surodikraman
Kab. Ponorogo
6. Judul Skripsi : Pengaruh Tingkat Pendapatan, Pengetahuan Zakat dan
Tingkat Kepercayaan Kepada Amil Zakat Terhadap
Ketaatan Muzaki Dalam Membayar Zakat di BAZNAS
Kabupaten Ponorogo.
7. Masa Pembimbingan : September 2019 s/d Agustus 2020
8. Tanggal Mengajukan Skripsi :
9. Konsultasi :

Tanggal Disetujui	BAB	Paraf Pembimbing
20-11-2019	proposal	Ua
25-11-2019	proposal	Ua
27-11-2019	proposal	Ua
2-12-2019	proposal	Ua
4-12-2019	ace	Ua
09/12/2019	revisi proposal	Ua
25/12/2019	revisi proposal	Ua
08/01/2020	ace proposal	Ua
24/2/2020	revisi kerangka hipotesis	Ua
26/2/2020	lanjut bab IV	Ua
		Ua
		Ua
		Ua
19-5-2020	revisi daftar (logo)	Ua
27/05/2020	revisi Bab I, II, III	Ua
09/06/2020	revisi Bab I, II, III	Ua
24/06/2020	revisi Bab I, II, III	Ua
01/07/2020	revisi Bab II, III	Ua

