





SURAT PERMOHONAN PENGISIAN KUISIONER

Yth. Bapak/Ibu/Sdra/i Perangkat Desa
di Kecamatan Pacitan

Dengan hormat,

Dalam rangka penyusunan skripsi yang berjudul “ Pengaruh Pemanfaatan Teknologi Informasi, Kompetensi Sumber Daya Manusia, Partisipasi Penganggaran Dan Pengawasan Terhadap Akuntabilitas Pengelolaan Dana Desa (Studi Pada Desa Se- Kecamatan Pacitan Kabupaten Pacitan)”, maka diperlukan data penelitian sesuai dengan jumlah tersebut. Oleh karena itu, bersama kuisisioner ini saya :

Nama : Selly Anggun Navirma

Nim : 18441514

Program Studi/Fakultas : Akuntansi/Ekonomi

Peneliti berharap kesediaan dan bantuan Bapak/Ibu meluangkan waktu untuk mengisi kuisisioner ini. Peneliti menyadari sepenuhnya, kuisisioner ini akan meminta waktu aktivitas Bapak/Ibu yang sangat padat. Informasi yang Bapak/Ibu berikan akan dijaga kerahasiaannya dan hanya digunakan untuk kepentingan penelitian dalam rangka menyusun skripsi ini.

Demikian permohonan ini disampaikan. Atas perhatian dan kesediannya mengisi kuisisioner ini, peneliti mengucapkan terimakasih.

Peneliti

Selly Anggun Navirma

LEMBAR KUESIONER

A. Identitas Responden

Mohon kesediaan Bapak/Ibu mengisi daftar berikut :

Nama Desa :

Nama Responden :

Jenis Kelamin : Pria Wanita

Usia :tahun

Pendidikan : SMA S1 S3
 D3 S2

Jabatan : Perangkat Desa Sekretaris Desa
 Kepala Desa
 Bendahara Desa
 Badan Permusyawaratan Desa
 Ketua BPD Sekretaris BPD
 Bendahara BPD

Lamanya Bapak/Ibu bekerja pada jabatan sekarang ini :
 1-5 thn 5-10 thn >10 thn

Lamanya Bapak/Ibu bekerja pada lembaga atau organisasi ini :
 1-5 thn 5-10 thn >10 thn

Bidang Ilmu : Akuntansi Manajemen
 Lainnya.....

Pelatihan/seminar pengelolaan keuangan desa :
 Pernah Tidak Pernah

B. Petunjuk Pengisian Kuesioner :

Berilah tanda check list (√) pada salah satu jawaban yang sesuai dengan pendapat dari Bapak/Ibu dengan petunjuk sebagai berikut :

- SS : Sangat Setuju
- S : Setuju
- R : Ragu-Ragu
- TS : Tidak Setuju
- STS : Sangat Tidak Setuju

1. **PEMANFAATAN TEKNOLOGI INFORMASI (X1)**


No	Pernyataan	SS	S	N	TS	STS
Komputer						
1.	Instansi/lembaga tempat saya bekerja pengelolaan keuangan/akuntansi telah menggunakan komputer untuk melaksanakan tugas					
2.	Instansi/lembaga tempat saya bekerja memiliki komputer dengan jumlah yang cukup untuk melaksanakan tugas					
3.	Instansi/lembaga tempat saya bekerja pengolahan data transaksi keuangan menggunakan software yang sesuai dengan peraturan yang berlaku					
4.	Instansi/lembaga tempat saya bekerja proses akuntansi sejak awal transaksi hingga pembuatan laporan keuangan dilakukan secara komputerisasi					
5.	Instansi/lembaga tempat saya bekerja memiliki sistem keamanan komputer (antivirus) dan menerapkan penjadwalan pemeliharaan komputer secara teratur					
6.	Instansi/lembaga tempat saya bekerja telah melaksanakan pendataan terhadap komputer yang telah usang tepat pada waktunya					
Jaringan Internet						
7.	Instansi/lembaga tempat saya bekerja pengelolaan keuangan/akuntansi telah memanfaatkan jaringan disetiap unit sebagai penghubung dalam pengiriman informasi yang dibutuhkan					
8.	Instansi/lembaga tempat saya bekerja jaringan internet selalu dalam kondisi yang baik/lancar untuk digunakan					

Sumber : Aulia Putri, 2018

2. **KOMPETENSI SUMBER DAYA MANUSIA**

No	Pernyataan	SS	S	N	TS	STS
Pengetahuan (Knowledge)						
1.	Bapak/Ibu memiliki pemahaman terhadap peraturan dan standar pelaporan keuangan mempengaruhi kualitas informasi dari laporan keuangan					
2.	Bapak/Ibu memiliki pemahaman mengenai pedoman prosedur dan proses akuntansi dengan baik					
Keahlian dan Keterampilan (Skill)						
3.	Bapak/Ibu memiliki kecakapan dan keterampilan dalam menganalisa transaksi dan mengolah laporan keuangan					
4.	Bapak/Ibu mampu menyusun Lembar Kerja Peserta Didik (LKPD) sesuai dengan Standar Akuntansi					
Perilaku/Sikap (Attitude)						
5.	Bapak/Ibuk selalu bekerja dengan mengedepankan etika dan kode etik sebagai seorang akuntan					
6.	Bapak/Ibu bersedia menyelesaikan pekerjaan yang diberikan walaupun harus bekerja diatas jam kerja dalam rangka memenuhi tugas yang menjadi tanggungjawab					


Sumber : Widyatama,2017



3. **PARTISIPASI PENGANGGARAN (X3)**

No	Pernyataan	SS	S	N	TS	STS
Mengajukan Pendapat						
1.	Bapak/Ibu memiliki peran dalam penyusunan anggaran di instansi sangat besar					
2.	Atasan ditempat Bapak/Ibu bekerja selalu memberikan alasan yang masuk akal ketika merevisi/menolak usulan mengenai anggaran					
3.	Perangkat Desa dan BPD ditempat Bapak/Ibu bekerja sering mengajukan pendapat dan usulan mengenai anggaran tanpa diminta					
Kontribusi Berpendapat						
4.	Atasan ditempat Bapak/Ibu bekerja selalu meminta pendapat atau usulan ketika anggaran mulai disusun					
5.	Usulan atau pemikiran Bapak/Ibu bekerja terhadap anggaran berkontribusi dan dianggap penting					
6.	Pengaruh Bapak/Ibu tersermin pada saat anggaran final akhir					

Sumber : Sugiarti dan Yudianto (2017)



4. **PENGAWASAN (X4)**

No	Pernyataan	SS	S	N	TS	STS
1.	Instansi/lembaga tempat Bapak/Ibu bekerja pengawasan penggunaan APBDes dilakukan secara internal dan eksternal					
2.	Instansi/lembaga tempat Bapak/Ibu bekerja pengawasan keuangan dilakukan untuk mengawasi secara aktif kinerja pengelolaan keuangan					
3.	Instansi/lembaga tempat Bapak/Ibu bekerja dengan dilakukannya pengawasan maka dapat mengurangi resiko dalam pengelolaan APBDes					
4.	Instansi/lembaga tempat Bapak/Ibu bekerja pimpinan mengawasi secara langsung kinerja pengelolaan keuangan dalam pemerintah dea					

Sumber : Indrayani (2018)



5. **AKUNTABILITAS PENGELOLAAN DANA DESA (Y)**

No	Pernyataan	SS	S	N	TS	STS
Akuntabilitas Kejujuran dan Hukum						
1.	Instansi/lembaga tempat Bapak/Ibu bekerja pengelolaan dana desa dilaksanakan secara jujur dan terhindar dari penyalahgunaan jabatan					
2.	Instansi/lembaga tempat Bapak/Ibu bekerja pengelolaan dana desa dilaksanakan berdasarkan hukum dan peraturan yang berlaku					
Akuntabilitas Proses						
3.	Instansi/lembaga tempat Bapak/Ibu bekerja pengelolaan dana desa dilaksanakan sesuai dengan prosedur yang baik					
4.	Instansi/lembaga tempat Bapak/Ibu bekerja sumber daya yang digunakan untuk mengelola dana desa dipergunakan dengan efektif dan efisien					
5.	Instansi/lembaga tempat Bapak/Ibu bekerja pemberian pelayanan kepada masyarakat dilakukan secara cepat, responsif dan murah biaya					
Akuntabilitas Program						
6.	Instansi/lembaga tempat Bapak/Ibu bekerja Pemerintah desa selalu menyampaikan informasi tentang pencapaian program dana desa yang telah ditargetkan					
7.	Instansi/lembaga tempat Bapak/Ibu bekerja Pemerintah selalu mempertimbangkan alternatif program yang dapat memberikan hasil yang maksimal					
Akuntabilitas Kebijakan						
8.	Instansi/lembaga tempat Bapak/Ibu bekerja pengelolaan dana desa dipertanggungjawabkan kepada otoritas yang lebih tinggi (Pemerintah Pusat/Daerah)					

Sumber : Sugiarto dan Yudianto (2017)

The logo of Universitas Muhammadiyah Ponorogo is a purple shield-shaped emblem. It features a central yellow sunburst with Arabic calligraphy, surrounded by a green laurel wreath and two white stars. The text 'UNIVERSITAS MUHAMMADIYAH' is written in white along the top inner edge, and 'PONOROGO' is written along the bottom inner edge.

LAMPIRAN 2
REKAPITULASI STATISTIK
DESKRIPTIF

No	Jenis Kelamin	Kode	Jabatan	Kode	Lama Bekerja	Kode	Pendidikan	Kode
1	Pria	1	Kepala Desa	1	1-5	1	SMA	1
2	Wanita	2	Sekretaris Desa	2	1-5	1	S1	3
3	Wanita	2	Bendahara Desa	3	1-5	1	S1	3
4	Pria	1	Ketua BPD	4	1-5	1	SMA	1
5	Pria	1	Sekretaris BPD	5	1-5	1	SMA	1
6	Pria	1	Bendahara BPD	6	1-5	1	SMA	1
7	Pria	1	Kepala Desa	1	1-5	1	S1	3
8	Pria	1	Sekretaris Desa	2	5-10	2	SMA	1
9	Wanita	2	Bendahara Desa	3	1-5	1	S1	3
10	Pria	1	Ketua BPD	4	1-5	1	SMA	1
11	Pria	1	Sekretaris BPD	5	1-5	1	S1	3
12	Pria	1	Bendahara BPD	6	1-5	1	SMA	1
13	Pria	1	Kepala Desa	1	1-5	1	SMA	1
14	Pria	2	Sekretaris Desa	2	1-5	1	S1	3
15	Pria	1	Bendahara Desa	3	1-5	1	S1	3
16	Pria	1	Ketua BPD	4	5-10	2	SMA	1
17	Pria	1	Sekretaris BPD	5	1-5	1	SMA	1
18	Pria	1	Bendahara BPD	6	>10	3	SMA	1
19	Wanita	2	Kepala Desa	1	1-5	1	S1	3
20	Pria	1	Sekretaris Desa	2	1-5	1	SMA	1
21	Pria	1	Bendahara Desa	3	1-5	1	SMA	1
22	Pria	1	Ketua BPD	4	1-5	1	SMA	1
23	Pria	1	Sekretaris BPD	5	5-10	2	SMA	1
24	Pria	1	Bendahara BPD	6	1-5	1	SMA	1
25	Pria	1	Kepala Desa	1	1-5	1	SMA	1
26	Pria	2	Sekretaris Desa	2	1-5	1	S1	3
27	Pria	1	Bendahara Desa	3	1-5	1	SMA	1
28	Pria	1	Ketua BPD	4	1-5	1	SMA	1
29	Pria	1	Sekretaris BPD	5	1-5	1	SMA	1
30	Wanita	2	Bendahara BPD	6	1-5	1	SMA	1
31	Pria	1	Kepala Desa	1	1-5	1	SMA	1
32	Pria	1	Sekretaris Desa	2	1-5	1	S1	3
33	Pria	1	Bendahara Desa	3	1-5	1	S1	3
34	Pria	1	Ketua BPD	4	1-5	1	SMA	1
35	Pria	1	Sekretaris BPD	5	1-5	1	S1	3
36	Wanita	2	Bendahara BPD	6	1-5	1	S1	3
37	Pria	1	Kepala Desa	1	1-5	1	S1	3
38	Pria	1	Sekretaris Desa	2	1-5	1	S1	3
39	Pria	1	Bendahara Desa	3	1-5	1	SMA	1
40	Pria	1	Ketua BPD	4	1-5	1	SMA	1
41	Pria	1	Sekretaris BPD	5	1-5	1	SMA	1

42	Pria	1	Bendahara BPD	6	5-10	2	SMA	1
43	Pria	1	Kepala Desa	1	1-5	1	S1	3
44	Wanita	2	Sekretaris Desa	2	1-5	1	SMA	1
45	Pria	1	Bendahara Desa	3	5-10	2	S1	3
46	Pria	1	Ketua BPD	4	1-5	1	SMA	1
47	Pria	1	Sekretaris BPD	5	1-5	1	SMA	1
48	Wanita	2	Bendahara BPD	6	1-5	1	SMA	1
49	Pria	1	Kepala Desa	1	1-5	1	SMA	1
50	Pria	1	Sekretaris Desa	2	1-5	1	SMA	1
51	Wanita	2	Bendahara Desa	3	1-5	1	SMA	1
52	Pria	1	Ketua BPD	4	1-5	1	SMA	1
53	Pria	1	Sekretaris BPD	5	1-5	1	S1	3
54	Pria	1	Bendahara BPD	6	1-5	1	SMA	1
55	Pria	2	Kepala Desa	1	1-5	1	S1	1
56	Pria	2	Sekretaris Desa	2	1-5	1	S1	1
57	Pria	1	Bendahara Desa	3	1-5	1	S1	1
58	Pria	1	Ketua BPD	4	5-10	2	SMA	1
59	Wanita	2	Sekretaris BPD	5	1-5	1	SMA	1
60	Pria	1	Bendahara BPD	6	1-5	1	S1	3
61	Pria	1	Kepala Desa	1	1-5	1	SMA	1
62	Pria	1	Sekretaris Desa	2	1-5	1	S1	3
63	Wanita	2	Bendahara Desa	3	1-5	1	SMA	1
64	Pria	1	Ketua BPD	4	1-5	1	S1	3
65	Pria	1	Sekretaris BPD	5	1-5	1	SMA	1
66	Wanita	2	Bendahara BPD	6	1-5	1	SMA	1
67	Pria	1	Kepala Desa	1	1-5	1	S1	3
68	Pria	1	Sekretaris Desa	2	1-5	1	SMA	1
69	Wanita	2	Bendahara Desa	3	1-5	1	S1	3
70	Pria	1	Ketua BPD	4	1-5	1	SMA	1
71	Pria	1	Sekretaris BPD	5	5-10	2	S1	3
72	Pria	1	Bendahara BPD	6	1-5	1	SMA	1
73	Pria	1	Kepala Desa	1	1-5	1	SMA	1
74	Wanita	2	Sekretaris Desa	2	1-5	1	S1	3
75	Wanita	2	Bendahara Desa	3	1-5	1	S1	3
76	Pria	1	Ketua BPD	4	1-5	1	SMA	1
77	Pria	1	Sekretaris BPD	5	1-5	1	SMA	1
78	Pria	1	Bendahara BPD	6	1-5	1	SMA	1
79	Pria	1	Kepala Desa	1	1-5	1	S1	3
80	Pria	1	Sekretaris Desa	2	1-5	1	SMA	1
81	Wanita	2	Bendahara Desa	3	1-5	1	S1	3
82	Pria	1	Ketua BPD	4	1-5	1	S1	3
83	Pria	1	Sekretaris BPD	5	1-5	1	SMA	1
84	Pria	1	Bendahara BPD	6	1-5	1	SMA	1

85	Pria	1	Kepala Desa	1	1-5	1	S1	3
86	Pria	1	Sekretaris Desa	2	1-5	1	SMA	1
87	Pria	1	Bendahara Desa	3	1-5	1	SMA	1
88	Pria	1	Ketua BPD	4	1-5	1	S1	3
89	Pria	1	Sekretaris BPD	5	1-5	1	SMA	1
90	Pria	1	Bendahara BPD	6	5-10	2	SMA	1
91	Pria	1	Kepala Desa	1	1-5	1	SMA	1
92	Pria	1	Sekretaris Desa	2	1-5	1	SMA	1
93	Wanita	2	Bendahara Desa	3	1-5	1	S1	3
94	Pria	1	Ketua BPD	4	5-10	2	SMA	1
95	Wanita	2	Sekretaris BPD	5	1-5	1	SMA	1
96	Pria	1	Bendahara BPD	6	1-5	1	SMA	1
97	Pria	1	Kepala Desa	1	1-5	1	S2	4
98	Pria	1	Sekretaris Desa	2	>10	3	SMA	1
99	Wanita	2	Bendahara Desa	3	1-5	1	S1	3
100	Pria	1	Ketua BPD	4	>10	3	SMA	1
101	Pria	1	Sekretaris BPD	5	1-5	1	SMA	1
102	Pria	1	Bendahara BPD	6	1-5	1	SMA	1
103	Pria	1	Kepala Desa	1	1-5	1	SMA	1
104	Pria	1	Sekretaris Desa	2	1-5	1	S1	3
105	Pria	1	Bendahara Desa	3	1-5	1	SMA	1
106	Pria	1	Ketua BPD	4	1-5	1	S1	3
107	Pria	1	Sekretaris BPD	5	1-5	1	SMA	1
108	Pria	1	Bendahara BPD	6	5-10	2	SMA	1
109	Pria	1	Kepala Desa	1	1-5	1	S1	3
110	Pria	1	Sekretaris Desa	2	1-5	1	SMA	1
111	Wanita	2	Bendahara Desa	3	1-5	1	S1	3
112	Pria	1	Ketua BPD	4	5-10	2	SMA	1
113	Pria	1	Sekretaris BPD	5	1-5	1	SMA	1
114	Pria	1	Bendahara BPD	6	1-5	1	SMA	1
115	Pria	1	Kepala Desa	1	1-5	1	S1	3
116	Wanita	2	Sekretaris Desa	2	>10	3	S1	3
117	Wanita	2	Bendahara Desa	3	1-5	1	S1	3
118	Pria	1	Ketua BPD	4	>10	3	SMA	1
119	Pria	1	Sekretaris BPD	5	1-5	1	SMA	1
120	Pria	1	Bendahara BPD	6	1-5	1	SMA	1

Jenis Kelamin	Jabatan	Lama Bekerja	Pendidikan
1 = pria	1 = kepala desa	1 = 1-5	1 = SMA
2 = wanita	2 = sekdes	2 = 5-10	2 = D3
	3 = bendahara desa	3 = >10	3 = S1
	4 = ketua BPD		4 = S2
	5 = Sekretaris BPD		5 = S3
	6 = Bendahara BPD		



The logo of Universitas Islam Muhammadiyah Ponorogo is a purple shield-shaped emblem. It features a central sunburst with Arabic calligraphy, flanked by a yellow laurel wreath on the left and a green and white floral wreath on the right. The text 'UNIVERSITAS ISLAM MUHAMMADIYAH' is written in white along the top inner edge, and 'PONOROGO' is written along the bottom inner edge. Two white stars are positioned on the left and right sides of the bottom edge.

LAMPIRAN 3
REKAPITULASI JAWABAN
RESPONDEN

Lampiran Rekapitulasi Jawaban Responden Terhadap Variabel Pemanfaatan Teknologi Informasi (X1)

No. Responden	No. Item Pernyataan								Total
	X1.1	X1.2	X1.3	X1.4	X1.5	X1.6	X1.7	X1.8	
1	4	2	4	5	4	4	5	4	32
2	3	5	5	4	5	5	4	5	36
3	5	5	5	4	4	5	4	4	36
4	5	5	5	5	5	5	5	5	40
5	5	5	5	5	5	5	5	5	40
6	5	5	4	4	5	4	4	4	35
7	4	4	5	5	4	5	5	4	36
8	2	4	4	2	4	4	2	4	26
9	4	4	4	4	4	4	4	4	32
10	4	4	4	4	4	4	4	4	32
11	5	5	5	5	5	5	5	5	40
12	5	5	5	5	5	5	5	5	40
13	4	4	4	4	4	4	4	4	32
14	4	4	4	4	4	4	4	4	32
15	4	4	5	5	5	5	5	5	38
16	4	5	4	4	4	4	4	5	34
17	4	5	4	4	4	4	4	5	34
18	4	5	4	4	4	4	4	5	34
19	4	5	4	4	4	4	4	5	34
20	4	5	4	4	4	4	4	5	34
21	4	5	4	4	4	4	4	5	34
22	4	5	4	4	4	4	4	5	34
23	4	5	4	4	4	4	4	5	34
24	5	5	4	5	4	4	5	4	36
25	4	5	5	4	4	5	4	4	35
26	5	4	5	5	5	5	5	5	39
27	5	4	5	5	5	5	5	5	39
28	4	4	4	4	4	4	4	4	32
29	4	5	4	4	5	4	4	4	34
30	4	5	5	4	4	5	4	5	36
31	4	2	3	3	3	3	3	3	24
32	4	4	4	4	5	4	4	5	34
33	4	5	5	5	4	5	5	4	37
34	4	5	4	4	4	4	4	4	33

35	5	5	4	5	4	4	5	5	37
36	5	5	4	4	4	4	4	5	35
37	3	5	5	5	5	5	5	5	38
38	5	5	4	5	4	4	5	4	36
39	4	4	5	5	4	5	5	4	36
40	4	5	5	4	5	5	4	4	36
41	3	5	5	4	5	5	4	4	35
42	4	5	5	4	5	5	4	4	36
43	4	5	5	4	5	5	4	4	36
44	2	5	4	4	5	4	4	4	32
45	4	5	5	4	5	5	4	4	36
46	3	5	4	5	5	4	5	5	36
47	4	5	5	5	5	5	5	4	38
48	3	4	4	5	5	4	5	5	35
49	5	5	4	4	4	4	4	5	35
50	5	5	5	4	5	5	4	5	38
51	5	5	4	4	4	4	4	5	35
52	2	3	3	3	3	3	3	2	22
53	5	5	4	5	4	4	5	5	37
54	3	5	5	4	4	5	4	5	35
55	3	5	5	5	5	5	5	5	38
56	5	4	5	5	5	5	5	5	39
57	4	5	4	5	5	4	5	5	37
58	3	5	5	4	5	5	4	5	36
59	5	5	5	5	5	5	5	4	39
60	3	5	4	5	4	4	5	5	35
61	3	5	5	4	5	5	4	5	36
62	3	4	4	5	5	4	5	5	35
63	5	5	4	5	5	4	5	5	38
64	3	5	5	5	4	5	5	5	37
65	5	5	5	5	5	5	5	5	40
66	3	5	5	4	5	5	4	5	36
67	3	5	4	4	5	4	4	5	34
68	5	5	4	5	5	4	5	4	37
69	3	5	4	5	5	4	5	5	36
70	3	5	5	4	5	5	4	4	35
71	5	5	4	5	5	4	5	4	37
72	3	5	5	4	4	5	4	5	35
73	2	3	2	3	3	2	3	3	21

74	3	5	4	5	5	4	5	4	35
75	4	4	5	4	5	5	4	5	36
76	3	5	4	4	4	4	4	5	33
77	5	4	4	5	4	5	5	4	36
78	3	4	4	5	4	4	5	5	34
79	5	4	4	4	5	4	4	4	34
80	5	5	4	5	4	4	5	4	36
81	3	4	5	5	4	5	5	5	36
82	4	5	5	5	5	5	5	5	39
83	5	4	4	4	4	4	4	5	34
84	4	5	5	5	5	5	5	5	39
85	4	5	5	4	5	5	4	4	36
86	4	5	5	5	5	5	5	5	39
87	3	5	5	4	5	5	4	4	35
88	4	5	5	4	5	5	4	4	36
89	4	5	5	5	5	5	5	5	39
90	2	3	3	3	3	3	3	2	22
91	3	5	5	5	5	5	5	5	38
92	5	4	5	5	5	5	5	4	38
93	3	5	5	5	5	5	5	4	37
94	3	5	5	5	5	5	5	5	38
95	3	5	5	4	5	5	4	5	36
96	5	5	5	4	5	5	4	4	37
97	3	5	5	5	5	5	5	4	37
98	3	5	5	4	5	5	4	4	35
99	5	4	4	4	4	4	4	4	33
100	3	4	4	4	5	4	4	4	32
101	5	4	4	4	4	4	4	4	33
102	5	5	4	4	4	4	4	4	34
103	5	4	4	4	4	4	4	4	33
104	5	4	4	5	4	4	5	4	35
105	5	4	4	4	4	4	4	4	33
106	5	4	5	4	4	5	4	4	35
107	5	4	4	4	4	4	4	4	33
108	3	5	5	5	5	5	5	4	37
109	3	5	4	5	5	4	5	4	35
110	5	5	5	5	4	5	5	4	38
111	3	5	4	4	5	4	4	5	34
112	3	5	5	4	5	5	4	4	35

113	4	5	4	5	4	4	5	5	36
114	5	5	5	5	4	5	5	4	38
115	3	5	5	4	5	5	4	5	36
116	5	5	4	5	4	4	5	5	37
117	3	5	4	5	5	4	5	4	35
118	5	5	4	5	5	4	5	4	37
119	5	4	4	4	5	4	4	4	34
120	5	4	5	5	4	5	5	4	37



Lampiran Rekapitulasi Jawaban Responden Terhadap Variabel Kompetensi Sumber Daya Manusia (X2)

No. Responden	No. Item Pernyataan						Total
	X2.1	X2.2	X2.3	X2.4	X2.5	X2.6	
1	4	4	4	4	4	4	24
2	5	5	5	4	5	5	29
3	4	5	5	5	5	5	29
4	5	5	5	5	5	5	30
5	4	5	5	5	5	5	29
6	5	4	5	5	4	4	27
7	4	4	4	5	4	4	25
8	4	2	3	4	2	4	19
9	4	4	5	4	4	4	25
10	4	4	4	4	4	4	24
11	5	5	5	5	5	5	30
12	5	5	5	5	5	5	30
13	5	5	5	5	5	5	30
14	5	5	5	5	5	5	30
15	5	5	5	5	5	5	30
16	4	4	4	5	5	4	26
17	4	4	4	5	5	4	26
18	4	4	4	5	5	4	26
19	4	4	4	5	5	4	26
20	4	4	4	5	5	4	26
21	4	4	4	5	5	4	26
22	4	4	4	5	5	4	26
23	4	4	4	5	5	4	26
24	5	5	5	5	5	5	30
25	2	3	3	2	3	3	16
26	5	5	5	5	5	5	30
27	5	5	5	5	5	5	30
28	5	5	5	5	5	5	30
29	5	5	5	5	5	5	30
30	5	5	5	5	5	5	30
31	2	2	3	3	3	3	16
32	5	5	5	5	5	5	30
33	5	5	5	5	5	4	29
34	5	4	5	5	4	4	27

35	5	4	5	5	4	4	27
36	5	4	5	5	4	4	27
37	5	5	5	5	5	5	30
38	4	4	4	4	4	4	24
39	5	4	5	4	5	4	27
40	5	4	5	5	4	5	28
41	5	5	5	5	5	5	30
42	5	5	5	5	5	5	30
43	4	4	5	5	4	4	26
44	5	4	5	4	4	5	27
45	5	5	4	4	4	5	27
46	5	4	5	4	4	4	26
47	5	5	5	5	4	5	29
48	5	5	5	5	5	4	29
49	4	5	5	5	5	5	29
50	5	5	5	5	5	5	30
51	5	5	5	5	5	5	30
52	2	3	3	3	3	2	16
53	5	4	5	5	4	5	28
54	5	5	5	5	5	5	30
55	5	5	5	5	5	5	30
56	5	5	5	5	5	5	30
57	5	5	5	5	5	5	30
58	5	5	5	5	5	5	30
59	5	5	5	5	5	5	30
60	5	5	5	5	5	5	30
61	5	5	5	5	5	5	30
62	5	5	5	5	5	5	30
63	5	5	5	5	5	5	30
64	5	5	5	5	5	5	30
65	5	5	5	5	5	5	30
66	5	5	5	5	5	5	30
67	5	5	5	5	5	5	30
68	5	4	5	5	5	5	29
69	5	4	4	5	5	5	28
70	5	4	4	5	5	5	28
71	5	4	4	4	4	5	26
72	5	5	5	5	5	5	30
73	2	3	3	3	3	2	16

74	5	5	5	4	5	5	29
75	5	4	5	5	5	4	28
76	5	5	5	5	5	5	30
77	5	5	5	5	5	5	30
78	5	5	5	5	5	5	30
79	5	5	5	5	5	5	30
80	5	5	5	5	5	5	30
81	5	5	5	5	5	5	30
82	5	5	5	5	5	5	30
83	5	4	4	4	4	4	25
84	5	5	5	5	5	5	30
85	5	5	5	5	4	4	28
86	5	5	5	5	5	5	30
87	5	5	5	5	4	4	28
88	5	5	5	5	4	4	28
89	5	5	5	5	5	5	30
90	4	4	4	4	4	4	24
91	5	5	5	5	5	5	30
92	4	5	5	5	4	4	27
93	5	5	5	5	5	5	30
94	5	5	5	5	5	5	30
95	5	5	5	5	5	5	30
96	5	5	5	5	5	5	30
97	5	5	5	5	5	5	30
98	4	4	4	4	4	5	25
99	4	4	4	4	4	4	24
100	4	5	5	4	4	4	26
101	4	4	4	4	4	4	24
102	4	4	4	4	4	4	24
103	4	4	4	4	4	4	24
104	4	4	4	4	4	4	24
105	4	4	4	4	4	4	24
106	4	4	4	4	4	4	24
107	4	4	4	4	4	4	24
108	5	5	5	5	5	5	30
109	4	4	4	4	4	4	24
110	4	4	4	4	4	5	25
111	4	4	4	5	4	5	26
112	4	4	4	5	4	5	26

113	4	4	4	4	4	5	25
114	5	5	4	5	5	5	29
115	5	5	4	5	4	4	27
116	5	5	4	5	5	5	29
117	5	5	4	5	5	4	28
118	5	5	4	5	5	5	29
119	5	5	4	5	5	5	29
120	5	5	4	5	5	5	29



Lampiran Rekapitulasi Jawaban Responden Terhadap Variabel Partisipasi Penganggaran (X3)

No. Responden	No. Item Pernyataan						Total
	X3.1	X3.2	X3.3	X3.4	X3.5	X3.6	
1	4	4	2	4	5	5	24
2	5	4	5	5	5	5	29
3	4	4	4	4	4	5	25
4	4	5	5	5	5	5	29
5	3	4	4	5	5	5	26
6	4	5	4	4	4	4	25
7	4	4	4	5	4	4	25
8	3	4	2	4	4	5	22
9	4	4	4	4	4	4	24
10	4	4	4	4	4	4	24
11	4	4	4	4	5	5	26
12	4	4	5	5	4	4	26
13	4	4	4	4	4	4	24
14	4	4	4	4	4	4	24
15	4	4	4	4	4	4	24
16	4	4	5	5	4	4	26
17	4	4	5	5	4	4	26
18	4	4	4	4	4	4	24
19	4	4	5	5	4	4	26
20	4	4	5	5	4	4	26
21	4	4	5	4	4	4	25
22	4	4	5	5	4	4	26
23	4	4	5	5	4	4	26
24	4	4	4	4	5	5	26
25	4	4	4	4	4	4	30
26	5	4	5	5	5	4	28
27	4	5	5	5	5	5	29
28	4	4	4	4	4	4	24
29	4	4	4	4	5	5	26
30	4	4	4	4	5	5	26
31	4	4	4	4	4	4	24
32	5	5	5	3	5	5	28
33	5	5	5	4	5	4	28
34	4	5	5	5	5	4	28
35	4	5	4	5	5	4	27
36	4	5	4	5	5	4	27

37	5	5	5	3	5	5	28
38	5	4	5	5	5	5	29
39	5	4	4	4	4	4	25
40	5	4	4	4	5	5	27
41	4	4	5	5	4	5	27
42	4	4	4	4	4	3	23
43	4	4	4	4	5	5	26
44	4	4	4	4	5	4	25
45	5	4	5	5	4	5	28
46	4	4	4	4	4	4	24
47	5	5	5	5	5	5	30
48	5	4	5	5	4	5	28
49	4	4	4	4	4	5	25
50	5	5	5	5	5	5	30
51	4	4	5	4	4	5	26
52	3	3	2	3	3	2	16
53	5	5	5	5	5	5	30
54	4	4	5	4	4	5	26
55	5	5	4	5	5	5	29
56	5	5	4	5	5	5	29
57	5	5	4	5	5	5	29
58	5	5	4	5	5	5	29
59	5	5	4	5	5	5	29
60	4	4	4	4	4	3	23
61	5	5	4	5	5	5	29
62	5	5	5	5	5	5	30
63	5	5	5	5	5	5	30
64	5	4	5	5	5	5	29
65	5	5	5	5	5	5	30
66	5	5	4	5	5	5	29
67	5	5	5	5	4	5	29
68	4	5	4	5	5	5	28
69	5	5	4	5	5	4	28
70	4	4	4	5	4	4	25
71	5	4	4	4	5	4	26
72	5	5	5	5	5	5	30
73	2	2	3	3	3	3	16
74	5	4	4	4	5	5	27
75	4	5	5	5	5	5	29

76	5	5	5	5	5	5	30
77	5	5	5	5	5	5	30
78	5	5	5	5	5	5	30
79	5	5	5	5	5	5	30
80	5	5	5	5	5	5	30
81	5	5	5	5	5	5	30
82	5	5	5	5	5	5	30
83	3	4	5	5	4	5	26
84	5	5	5	5	5	5	30
85	4	4	4	5	5	4	26
86	5	5	5	5	5	5	30
87	4	4	4	5	5	4	26
88	4	4	4	5	5	4	26
89	5	5	5	5	5	5	30
90	2	3	3	3	3	2	16
91	5	5	5	5	5	5	30
92	4	4	4	4	5	5	26
93	5	5	5	5	5	5	30
94	5	5	5	5	5	5	30
95	5	5	5	5	5	5	30
96	5	4	4	5	5	4	27
97	4	4	5	5	4	4	26
98	5	4	4	5	5	4	27
99	4	4	4	4	4	4	24
100	4	4	4	4	4	5	25
101	4	4	4	4	4	4	24
102	4	4	4	4	4	4	24
103	4	4	4	4	4	4	24
104	4	4	4	4	4	4	24
105	4	4	4	4	4	4	24
106	4	4	4	4	4	4	24
107	4	4	4	4	4	4	24
108	5	5	5	5	5	5	30
109	4	5	4	5	5	5	28
110	4	4	5	5	5	5	28
111	5	5	5	5	5	5	30
112	4	4	4	5	5	5	27
113	4	4	4	5	5	5	27
114	5	5	5	5	5	5	30

115	4	4	4	5	5	5	27
116	4	4	4	4	4	4	24
117	4	4	4	4	4	4	24
118	4	4	4	4	4	4	24
119	4	4	4	4	4	4	24
120	5	5	5	5	5	5	30



Lampiran Rekapitulasi Jawaban Responden Terhadap Variabel Pengawasan (X4)

No. Responden	No. Item Pernyataan				TOTAL
	X4.1	X4.2	X4.3	X4.4	
1	4	4	5	5	18
2	3	5	4	5	17
3	5	4	5	5	19
4	5	5	5	5	20
5	5	5	5	5	20
6	5	4	5	4	18
7	4	4	4	5	18
8	2	4	4	2	12
9	4	4	4	4	16
10	4	4	4	4	16
11	5	5	5	5	17
12	5	5	5	5	20
13	4	4	4	4	16
14	4	4	4	4	20
15	4	5	5	5	19
16	4	5	4	4	14
17	4	5	4	4	17
18	4	5	4	4	17
19	4	5	4	4	17
20	4	5	4	4	17
21	4	5	4	4	17
22	4	5	4	4	17
23	4	5	4	4	17
24	5	4	5	5	19
25	4	4	3	5	16
26	5	5	4	5	19
27	5	5	5	5	20
28	4	4	4	4	16
29	4	4	5	4	17
30	4	5	5	4	18
31	4	3	3	3	13
32	4	5	4	5	18
33	4	4	4	4	16
34	4	4	4	5	17
35	4	4	4	4	16
36	4	4	4	4	16

37	4	4	4	4	16
38	4	4	4	4	16
39	4	3	4	5	16
40	5	5	5	5	20
41	4	4	5	5	18
42	4	4	4	4	16
43	5	4	4	5	18
44	4	4	5	4	17
45	5	5	5	5	20
46	4	4	4	4	16
47	5	4	5	5	19
48	4	4	4	5	17
49	4	4	5	4	17
50	5	5	5	5	20
51	5	4	5	5	19
52	2	3	3	3	11
53	4	5	5	5	19
54	5	4	5	5	19
55	5	5	5	5	20
56	5	5	5	5	20
57	5	5	5	5	20
58	5	5	5	5	20
59	5	5	5	5	12
60	4	4	5	5	18
61	5	5	5	5	20
62	5	5	5	5	20
63	5	5	5	5	20
64	5	5	5	5	20
65	5	5	5	5	20
66	5	5	5	5	15
67	4	4	5	4	17
68	5	5	5	5	16
69	4	4	5	5	18
70	4	4	4	5	17
71	4	5	4	5	18
72	4	5	4	5	18
73	3	3	3	3	12
74	5	5	4	5	19
75	5	4	5	5	19

76	5	4	4	5	18
77	5	4	4	5	18
78	5	4	4	5	18
79	5	4	4	5	18
80	5	4	4	5	18
81	5	4	4	5	18
82	5	2	4	4	15
83	5	4	4	5	18
84	5	2	4	4	15
85	5	5	4	4	18
86	5	2	4	4	15
87	5	5	4	4	18
88	5	5	4	4	18
89	5	2	4	4	15
90	4	4	4	4	16
91	5	5	5	5	20
92	4	4	4	5	17
93	5	5	5	5	20
94	5	5	5	5	20
95	5	4	5	5	19
96	4	4	4	5	17
97	5	5	5	5	20
98	5	5	5	5	20
99	4	4	4	4	16
100	4	5	4	5	18
101	4	4	4	4	16
102	4	4	4	4	16
103	4	4	4	4	16
104	4	4	4	4	16
105	4	4	4	4	16
106	4	4	4	4	16
107	4	4	4	4	16
108	5	5	5	5	20
109	4	4	4	5	17
110	4	4	5	4	17
111	5	5	5	4	19
112	4	4	5	5	18
113	4	4	5	5	18
114	5	5	5	5	20

115	5	5	5	5	20
116	5	5	5	5	20
117	5	5	5	5	20
118	5	5	5	5	20
119	5	5	5	5	20
120	5	5	5	5	20



Lampiran Rekapitulasi Jawaban Responden Terhadap Variabel Akuntabilitas Pengelolaan Dana

Desa (Y)

No. Responden	No. Item Pernyataan								Total
	Y1	Y2	Y3	Y4	Y5	Y6	Y7	Y8	
1	4	2	4	5	5	4	5	5	34
2	3	5	5	4	5	5	4	5	36
3	5	5	5	4	4	4	5	5	37
4	5	5	5	5	5	5	5	5	40
5	5	5	5	5	5	5	5	5	40
6	5	5	4	4	5	4	5	4	35
7	4	4	5	5	4	4	4	5	35
8	2	4	4	2	4	4	4	2	26
9	4	4	4	4	4	4	4	4	32
10	4	4	4	4	4	4	4	4	32
11	5	5	5	5	5	5	5	5	40
12	5	5	5	5	5	5	5	5	40
13	4	4	4	4	4	4	4	4	32
14	4	4	4	4	4	4	4	4	32
15	4	4	5	5	5	5	5	5	38
16	4	5	4	4	4	5	4	4	34
17	4	5	4	4	4	5	4	4	34
18	4	5	4	4	4	5	4	4	34
19	4	5	4	4	4	5	4	4	34
20	4	5	4	4	4	5	4	4	34
21	4	5	4	4	4	5	4	4	34
22	4	5	4	4	4	5	4	4	34
23	4	5	4	4	4	5	4	4	34
24	5	5	4	2	4	4	5	5	34
25	4	5	5	4	4	4	3	5	34
26	5	4	5	5	5	5	4	5	38
27	5	4	5	5	5	5	5	5	39
28	4	4	4	4	4	4	4	4	32
29	4	5	4	4	5	4	5	4	35
30	4	5	5	4	4	5	5	4	36
31	4	2	3	3	3	3	3	3	24
32	4	4	4	4	5	5	4	5	35
33	4	5	5	5	4	4	4	4	35
34	4	5	4	4	4	4	4	5	34

35	4	4	4	4	4	4	4	4	32
36	4	4	4	4	4	4	4	4	32
37	4	4	4	4	4	4	4	4	32
38	4	4	4	4	4	4	4	4	32
39	4	2	5	5	4	3	4	5	32
40	5	5	5	5	5	5	5	5	40
41	4	5	5	4	5	4	5	5	37
42	4	4	4	4	4	4	4	4	32
43	5	4	4	4	4	4	4	5	34
44	4	3	5	4	5	4	5	4	34
45	5	5	5	5	5	5	5	5	40
46	4	4	4	4	4	4	4	4	32
47	5	5	4	5	5	4	5	5	38
48	4	5	4	5	4	4	4	5	35
49	4	5	4	4	5	4	5	4	35
50	5	5	5	5	5	5	5	5	40
51	5	4	5	5	5	4	5	5	38
52	2	3	3	3	3	3	3	3	23
53	4	5	4	5	5	5	5	5	38
54	5	4	5	5	5	4	5	5	38
55	5	4	5	5	5	5	5	5	39
56	5	4	5	5	5	5	5	5	39
57	5	4	5	5	5	5	5	5	39
58	5	4	5	5	5	5	5	5	39
59	5	4	5	5	5	5	5	5	39
60	4	4	2	4	4	4	5	5	32
61	5	4	5	5	5	5	5	5	39
62	5	5	5	5	5	5	5	5	40
63	5	5	5	5	5	5	5	5	40
64	5	5	5	5	5	5	5	5	40
65	5	5	5	5	5	5	5	5	40
66	5	5	5	5	5	5	5	5	40
67	4	4	4	4	4	4	5	4	33
68	5	5	5	5	5	5	5	5	40
69	4	4	5	5	5	4	5	5	37
70	4	4	4	5	5	4	4	5	35
71	4	4	4	5	4	5	4	5	35
72	4	4	5	5	5	5	4	5	37
73	3	2	3	3	3	3	3	3	23

74	5	4	5	5	4	5	4	5	37
75	5	5	5	5	4	4	5	5	38
76	5	5	5	5	5	4	4	5	38
77	5	5	5	5	5	4	4	5	38
78	5	5	5	5	5	4	4	5	38
79	5	5	5	5	5	4	4	5	38
80	5	5	5	5	5	4	4	5	38
81	5	5	5	5	5	4	4	5	38
82	5	5	5	5	5	2	4	4	35
83	5	5	1	4	4	4	4	5	32
84	5	5	5	5	5	2	4	4	35
85	5	4	5	5	5	5	4	4	37
86	5	5	5	5	5	2	4	4	35
87	5	4	5	5	5	5	4	4	37
88	5	4	5	5	5	5	4	4	37
89	5	5	5	5	5	2	4	4	35
90	4	4	4	4	4	4	4	4	32
91	5	5	5	5	5	5	5	5	40
92	4	5	5	4	5	4	4	5	36
93	5	5	5	5	5	5	5	5	40
94	5	5	5	5	5	5	5	5	40
95	5	5	5	5	4	4	5	5	38
96	4	4	4	5	4	4	4	5	34
97	5	5	5	5	5	5	5	5	40
98	5	5	5	5	4	5	5	5	39
99	4	4	4	4	4	4	4	4	32
100	4	5	4	5	5	5	4	5	37
101	4	4	4	4	4	4	4	4	32
102	4	4	4	4	4	4	4	4	32
103	4	4	4	4	4	4	4	4	32
104	4	4	4	4	4	4	4	4	32
105	4	4	4	4	4	4	4	4	32
106	4	4	4	4	4	4	4	4	32
107	4	4	4	4	4	4	4	4	32
108	5	5	5	5	5	5	5	5	40
109	4	4	4	4	5	4	4	5	34
110	4	5	4	5	4	4	5	4	35
111	5	5	5	5	5	5	5	4	39

112	4	5	5	5	5	4	5	5	38
113	4	5	5	5	4	4	5	5	37
114	5	5	5	5	5	5	5	5	40
115	5	5	5	5	5	5	5	5	40
116	5	5	5	5	5	5	5	5	40
117	5	5	5	5	5	5	5	5	40
118	5	5	5	5	5	5	5	5	40
119	5	5	5	5	5	5	5	5	40
120	5	5	5	5	5	5	5	5	40



The logo of Universitas Muhammadiyah Ponorogo is a purple shield-shaped emblem. It features a central yellow sunburst with Arabic calligraphy, surrounded by a green laurel wreath and two white stars. The text "UNIVERSITAS MUHAMMADIYAH" is written along the top inner edge, and "PONOROGO" is written along the bottom inner edge.

LAMPIRAN 4
REKAPIULASI KARAKTERISTIK
JAWABAN RESPONDEN

Lampiran Karakteristik Responden

		Statistics			
		Jenis Kelamin	Jabatan	Lama Bekerja	Pendidikan
N	Valid	120	120	120	120
	Missing	0	0	0	0

Lampiran Karakteristik Responden Berdasarkan Jenis Kelamin

		Jenis kelamin			Cumulative
		Frequency	Percent	Valid Percent	Percent
Valid	Pria	94	78.3	78.3	78.3
	Wanita	26	21.7	21.7	100.0
	Total	120	100.0	100.0	

Lampiran Karakteristik Responden Berdasarkan Jabatan

		Jabatan			Cumulative
		Frequency	Percent	Valid Percent	Percent
Valid	Bendahara BPD	20	16.7	16.7	16.7
	Bendahara Desa	20	16.7	16.7	33.3
	Kepala Desa	20	16.7	16.7	50.0
	Ketua BPD	20	16.7	16.7	66.7
	Sekretaris BPD	20	16.7	16.7	83.3
	Sekretaris Desa	20	16.7	16.7	100.0
	Total	120	100.0	100.0	

Lampiran Karakteristik Responden Berdasarkan Lama Bekerja

		Lama Bekerja			Cumulative
		Frequency	Percent	Valid Percent	Percent
Valid	>10	5	4.2	4.2	4.2
	1-5	104	86.7	86.7	90.8
	5-10	11	9.2	9.2	100.0
	Total	120	100.0	100.0	

Lampiran Karakteristik Responden Berdasarkan Pendidikan Terakhir

Pendidikan Terakhir

		Frequency	Percent	Valid Percent	Cumulative Percent
Valid	S1	43	35.8	35.8	35.8
	S2	1	.8	.8	36.7
	SMA	76	63.3	63.3	100.0
	Total	120	100.0	100.0	



The logo of Universitas Muhammadiyah Ponorogo is a purple shield-shaped emblem. It features a central sunburst with Arabic calligraphy, flanked by a yellow laurel wreath on the left and a green wreath with white flowers on the right. The text 'UNIVERSITAS MUHAMMADIYAH' is written in white along the top inner edge, and 'PONOROGO' is written along the bottom inner edge. Two white stars are positioned on the left and right sides of the shield.

LAMPIRAN 5
DISTRIBUSI JAWABAN RESPONDEN

Lampiran Distribusi Jawaban Responden Terhadap Variabel Pemanfaatan Teknologi Informasi (X1)

x1.1

		Frequency	Percent	Valid Percent	Cumulative Percent
Valid	2	5	4.2	4.2	4.2
	3	35	29.2	29.2	33.3
	4	38	31.7	31.7	65.0
	5	42	35.0	35.0	100.0
	Total	120	100.0	100.0	

x1.2

		Frequency	Percent	Valid Percent	Cumulative Percent
Valid	2	2	1.7	1.7	1.7
	3	3	2.5	2.5	4.2
	4	32	26.7	26.7	30.8
	5	83	69.2	69.2	100.0
	Total	120	100.0	100.0	

x1.3

		Frequency	Percent	Valid Percent	Cumulative Percent
Valid	2	1	.8	.8	.8
	3	3	2.5	2.5	3.3
	4	59	49.2	49.2	52.5
	5	57	47.5	47.5	100.0
	Total	120	100.0	100.0	

x1.4

		Frequency	Percent	Valid Percent	Cumulative Percent
Valid	2	1	.8	.8	.8
	3	4	3.3	3.3	4.2
	4	60	50.0	50.0	54.2
	5	55	45.8	45.8	100.0
	Total	120	100.0	100.0	

x1.5

		Frequency	Percent	Valid Percent	Cumulative Percent
Valid	3	4	3.3	3.3	3.3
	4	52	43.3	43.3	46.7
	5	64	53.3	53.3	100.0
	Total	120	100.0	100.0	

x1.6

		Frequency	Percent	Valid Percent	Cumulative Percent
Valid	2	1	.8	.8	.8
	3	3	2.5	2.5	3.3
	4	58	48.3	48.3	51.7
	5	58	48.3	48.3	100.0
	Total	120	100.0	100.0	

x1.7

		Frequency	Percent	Valid Percent	Cumulative Percent
Valid	2	1	.8	.8	.8
	3	4	3.3	3.3	4.2
	4	60	50.0	50.0	54.2
	5	55	45.8	45.8	100.0
	Total	120	100.0	100.0	

x1.8

		Frequency	Percent	Valid Percent	Cumulative Percent
Valid	2	2	1.7	1.7	1.7
	3	2	1.7	1.7	3.3
	4	58	48.3	48.3	51.7
	5	58	48.3	48.3	100.0
	Total	120	100.0	100.0	

Lampiran Distribusi Jawaban Responden Terhadap Variabel Kompetensi Sumber Daya Manusia (X2)

x2.1

		Frequency	Percent	Valid Percent	Cumulative Percent
Valid	2	4	3.3	3.3	3.3
	4	35	29.2	29.2	32.5
	5	81	67.5	67.5	100.0
Total		120	100.0	100.0	

x2.2

		Frequency	Percent	Valid Percent	Cumulative Percent
Valid	2	2	1.7	1.7	1.7
	3	3	2.5	2.5	4.2
	4	44	36.7	36.7	40.8
	5	71	59.2	59.2	100.0
Total		120	100.0	100.0	

x2.3

		Frequency	Percent	Valid Percent	Cumulative Percent
Valid	3	5	4.2	4.2	4.2
	4	39	32.5	32.5	36.7
	5	76	63.3	63.3	100.0
Total		120	100.0	100.0	

x2.4

		Frequency	Percent	Valid Percent	Cumulative Percent
Valid	2	1	.8	.8	.8
	3	3	2.5	2.5	3.3
	4	27	22.5	22.5	25.8
	5	89	74.2	74.2	100.0
	Total		120	100.0	100.0

x2.5

		Frequency	Percent	Valid Percent	Cumulative Percent
Valid	2	1	.8	.8	.8
	3	4	3.3	3.3	4.2
	4	39	32.5	32.5	36.7
	5	76	63.3	63.3	100.0
	Total	120	100.0	100.0	

x2.6

		Frequency	Percent	Valid Percent	Cumulative Percent
Valid	2	2	1.7	1.7	1.7
	3	2	1.7	1.7	3.3
	4	42	35.0	35.0	38.3
	5	74	61.7	61.7	100.0
	Total	120	100.0	100.0	

Lampiran Distribusi Jawaban Responden Terhadap Variabel Partisipasi Penganggaran (X3)**x3.1**

		Frequency	Percent	Valid Percent	Cumulative Percent
Valid	2	2	1.7	1.7	1.7
	3	4	3.3	3.3	5.0
	4	65	54.2	54.2	59.2
	5	49	40.8	40.8	100.0
	Total	120	100.0	100.0	

x3.2

		Frequency	Percent	Valid Percent	Cumulative Percent
Valid	2	1	.8	.8	.8
	3	2	1.7	1.7	2.5
	4	71	59.2	59.2	61.7
	5	46	38.3	38.3	100.0
	Total	120	100.0	100.0	

x3.3

		Frequency	Percent	Valid Percent	Cumulative Percent
Valid	2	3	2.5	2.5	2.5
	3	2	1.7	1.7	4.2
	4	62	51.7	51.7	55.8
	5	53	44.2	44.2	100.0
	Total	120	100.0	100.0	

x3.4

		Frequency	Percent	Valid Percent	Cumulative Percent
Valid	3	5	4.2	4.2	4.2
	4	45	37.5	37.5	41.7
	5	70	58.3	58.3	100.0
	Total	120	100.0	100.0	

x3.5

		Frequency	Percent	Valid Percent	Cumulative Percent
Valid	3	3	2.5	2.5	2.5
	4	48	40.0	40.0	42.5
	5	69	57.5	57.5	100.0
	Total	120	100.0	100.0	

x3.6

		Frequency	Percent	Valid Percent	Cumulative Percent
Valid	2	2	1.7	1.7	1.7
	3	3	2.5	2.5	4.2
	4	48	40.0	40.0	44.2
	5	67	55.8	55.8	100.0
		Total	120	100.0	100.0

Lampiran Distribusi Jawaban Responden Terhadap Variabel Pengawasan (X4)

x4.1

		Frequency	Percent	Valid Percent	Cumulative Percent
Valid	2	2	1.7	1.7	1.7
	3	2	1.7	1.7	3.3
	4	57	47.5	47.5	50.8
	5	59	49.2	49.2	100.0
	Total	120	100.0	100.0	

x4.2

		Frequency	Percent	Valid Percent	Cumulative Percent
Valid	2	4	3.3	3.3	3.3
	3	4	3.3	3.3	6.7
	4	57	47.5	47.5	54.2
	5	55	45.8	45.8	100.0
	Total	120	100.0	100.0	

x4.3

		Frequency	Percent	Valid Percent	Cumulative Percent
Valid	3	4	3.3	3.3	3.3
	4	60	50.0	50.0	53.3
	5	56	46.7	46.7	100.0
	Total	120	100.0	100.0	

x4.4

		Frequency	Percent	Valid Percent	Cumulative Percent
Valid	2	1	.8	.8	.8
	3	3	2.5	2.5	3.3
	4	44	36.7	36.7	40.0
	5	72	60.0	60.0	100.0
	Total	120	100.0	100.0	

Lampiran Distribusi Jawaban Responden Terhadap Variabel Akuntabilitas Pengelolaan Dana Desa (Y)

y1

		Frequency	Percent	Valid Percent	Cumulative Percent
Valid	2	2	1.7	1.7	1.7
	3	2	1.7	1.7	3.3
	4	57	47.5	47.5	50.8
	5	59	49.2	49.2	100.0
	Total	120	100.0	100.0	

y2

		Frequency	Percent	Valid Percent	Cumulative Percent
Valid	2	4	3.3	3.3	3.3
	3	2	1.7	1.7	5.0
	4	47	39.2	39.2	44.2
	5	67	55.8	55.8	100.0
	Total	120	100.0	100.0	

y3

		Frequency	Percent	Valid Percent	Cumulative Percent
Valid	1	1	.8	.8	.8
	2	1	.8	.8	1.7
	3	3	2.5	2.5	4.2
	4	47	39.2	39.2	43.3
	5	68	56.7	56.7	100.0
	Total	120	100.0	100.0	

y4

		Frequency	Percent	Valid Percent	Cumulative Percent
Valid	2	2	1.7	1.7	1.7
	3	3	2.5	2.5	4.2
	4	45	37.5	37.5	41.7
	5	70	58.3	58.3	100.0
	Total	120	100.0	100.0	

y5

		Frequency	Percent	Valid Percent	Cumulative Percent
Valid	3	3	2.5	2.5	2.5
	4	50	41.7	41.7	44.2
	5	67	55.8	55.8	100.0
Total		120	100.0	100.0	

y6

		Frequency	Percent	Valid Percent	Cumulative Percent
Valid	2	4	3.3	3.3	3.3
	3	4	3.3	3.3	6.7
	4	57	47.5	47.5	54.2
	5	55	45.8	45.8	100.0
Total		120	100.0	100.0	

y7

		Frequency	Percent	Valid Percent	Cumulative Percent
Valid	3	4	3.3	3.3	3.3
	4	60	50.0	50.0	53.3
	5	56	46.7	46.7	100.0
Total		120	100.0	100.0	

y8

		Frequency	Percent	Valid Percent	Cumulative Percent
Valid	2	1	.8	.8	.8
	3	3	2.5	2.5	3.3
	4	44	36.7	36.7	40.0
	5	72	60.0	60.0	100.0
	Total		120	100.0	100.0



LAMPIRAN 6
HASIL UJI VALIDITAS

Lampiran hasil uji validitas pemanfaatan teknologi informasi (X1)

		Correlations								
		x1.1	x1.2	x1.3	x1.4	x1.5	x1.6	x1.7	x1.8	x1
x1.1	Pearson Correlation	1	.028	.068	.282**	-.058	.084	.282**	.080	.417**
	Sig. (2-tailed)		.757	.462	.002	.532	.362	.002	.386	.000
	N	120	120	120	120	120	120	120	120	120
x1.2	Pearson Correlation	.028	1	.437**	.269**	.455**	.422**	.269**	.461**	.616**
	Sig. (2-tailed)	.757		.000	.003	.000	.000	.003	.000	.000
	N	120	120	120	120	120	120	120	120	120
x1.3	Pearson Correlation	.068	.437**	1	.350**	.554**	.988**	.350**	.333**	.746**
	Sig. (2-tailed)	.462	.000		.000	.000	.000	.000	.000	.000
	N	120	120	120	120	120	120	120	120	120
x1.4	Pearson Correlation	.282**	.269**	.350**	1	.359**	.363**	1.000**	.357**	.753**
	Sig. (2-tailed)	.002	.003	.000		.000	.000	.000	.000	.000
	N	120	120	120	120	120	120	120	120	120
x1.5	Pearson Correlation	-.058	.455**	.554**	.359**	1	.541**	.359**	.337**	.635**
	Sig. (2-tailed)	.532	.000	.000	.000		.000	.000	.000	.000
	N	120	120	120	120	120	120	120	120	120
x1.6	Pearson Correlation	.084	.422**	.988**	.363**	.541**	1	.363**	.323**	.748**
	Sig. (2-tailed)	.362	.000	.000	.000	.000		.000	.000	.000
	N	120	120	120	120	120	120	120	120	120
x1.7	Pearson Correlation	.282**	.269**	.350**	1.000*	.359**	.363**	1	.357**	.753**
	Sig. (2-tailed)	.002	.003	.000	.000	.000	.000		.000	.000
	N	120	120	120	120	120	120	120	120	120
x1.8	Pearson Correlation	.080	.461**	.333**	.357**	.337**	.323**	.357**	1	.605**
	Sig. (2-tailed)	.386	.000	.000	.000	.000	.000	.000		.000
	N	120	120	120	120	120	120	120	120	120
x1	Pearson Correlation	.417**	.616**	.746**	.753**	.635**	.748**	.753**	.605**	1
	Sig. (2-tailed)	.000	.000	.000	.000	.000	.000	.000	.000	

N	120	120	120	120	120	120	120	120	120
---	-----	-----	-----	-----	-----	-----	-----	-----	-----

** . Correlation is significant at the 0.01 level (2-tailed).

Lampiran Hasil Uji Validitas Variabel Kompetensi Sumber Daya Manusia (X2)

		Correlations						
		x2.1	x2.2	x2.3	x2.4	x2.5	x2.6	x2
x2.1	Pearson	1	.739**	.747**	.721**	.638**	.749**	.894**
	Correlation							
	Sig. (2-tailed)		.000	.000	.000	.000	.000	.000
N		120	120	120	120	120	120	120
x2.2	Pearson	.739**	1	.744**	.668**	.763**	.702**	.896**
	Correlation							
	Sig. (2-tailed)	.000		.000	.000	.000	.000	.000
N		120	120	120	120	120	120	120
x2.3	Pearson	.747**	.744**	1	.638**	.599**	.612**	.838**
	Correlation							
	Sig. (2-tailed)	.000	.000		.000	.000	.000	.000
N		120	120	120	120	120	120	120
x2.4	Pearson	.721**	.668**	.638**	1	.724**	.618**	.841**
	Correlation							
	Sig. (2-tailed)	.000	.000	.000		.000	.000	.000
N		120	120	120	120	120	120	120
x2.5	Pearson	.638**	.763**	.599**	.724**	1	.662**	.848**
	Correlation							
	Sig. (2-tailed)	.000	.000	.000	.000		.000	.000
N		120	120	120	120	120	120	120
x2.6	Pearson	.749**	.702**	.612**	.618**	.662**	1	.844**
	Correlation							
	Sig. (2-tailed)	.000	.000	.000	.000	.000		.000
N		120	120	120	120	120	120	120
x2	Pearson	.894**	.896**	.838**	.841**	.848**	.844**	1
	Correlation							
	Sig. (2-tailed)	.000	.000	.000	.000	.000	.000	
N		120	120	120	120	120	120	120

** . Correlation is significant at the 0.01 level (2-tailed).

Lampiran Hasil Uji Validitas Variabel Partisipasi Penganggaran (X3)

Correlations

		x3.1	x3.2	x3.3	x3.4	x3.5	x3.6	x3
x3.1	Pearson	1	.708**	.549**	.481**	.646**	.558**	.821**
	Correlation							
	Sig. (2-tailed)		.000	.000	.000	.000	.000	.000
	N	120	120	120	120	120	120	120
x3.2	Pearson	.708**	1	.515**	.552**	.682**	.591**	.833**
	Correlation							
	Sig. (2-tailed)	.000		.000	.000	.000	.000	.000
	N	120	120	120	120	120	120	120
x3.3	Pearson	.549**	.515**	1	.551**	.337**	.438**	.714**
	Correlation							
	Sig. (2-tailed)	.000	.000		.000	.000	.000	.000
	N	120	120	120	120	120	120	120
x3.4	Pearson	.481**	.552**	.551**	1	.537**	.469**	.734**
	Correlation							
	Sig. (2-tailed)	.000	.000	.000		.000	.000	.000
	N	120	120	120	120	120	120	120
x3.5	Pearson	.646**	.682**	.337**	.537**	1	.676**	.787**
	Correlation							
	Sig. (2-tailed)	.000	.000	.000	.000		.000	.000
	N	120	120	120	120	120	120	120
x3.6	Pearson	.558**	.591**	.438**	.469**	.676**	1	.773**
	Correlation							
	Sig. (2-tailed)	.000	.000	.000	.000	.000		.000
	N	120	120	120	120	120	120	120
x3	Pearson	.821**	.833**	.714**	.734**	.787**	.773**	1
	Correlation							
	Sig. (2-tailed)	.000	.000	.000	.000	.000	.000	
	N	120	120	120	120	120	120	120

** . Correlation is significant at the 0.01 level (2-tailed).

Lampiran Hasil Uji Validitas Variabel Pengawasan (X4)

Correlations

		x4.1	x4.2	x4.3	x4.4	x4
x4.1	Pearson Correlation	1	.269**	.533**	.606**	.655**
	Sig. (2-tailed)		.003	.000	.000	.000
	N	120	120	120	120	120
x4.2	Pearson Correlation	.269**	1	.452**	.402**	.587**
	Sig. (2-tailed)	.003		.000	.000	.000
	N	120	120	120	120	120
x4.3	Pearson Correlation	.533**	.452**	1	.531**	.674**
	Sig. (2-tailed)	.000	.000		.000	.000
	N	120	120	120	120	120
x4.4	Pearson Correlation	.606**	.402**	.531**	1	.714**
	Sig. (2-tailed)	.000	.000	.000		.000
	N	120	120	120	120	120
x4	Pearson Correlation	.655**	.587**	.674**	.714**	1
	Sig. (2-tailed)	.000	.000	.000	.000	
	N	120	120	120	120	120

** . Correlation is significant at the 0.01 level (2-tailed).



Lampiran Hasil Uji Validitas Variabel Akuntabilitas Pengelolaan Dana Desa (Y)

Correlations

		y1	y2	y3	y4	y5	y6	y7	y8	y
y1	Pearson Correlation	1	.425**	.534**	.667**	.612**	.269**	.533**	.606**	.788**
	Sig. (2-tailed)		.000	.000	.000	.000	.003	.000	.000	.000
	N	120	120	120	120	120	120	120	120	120
y2	Pearson Correlation	.425**	1	.331**	.305**	.386**	.299**	.371**	.350**	.606**
	Sig. (2-tailed)	.000		.000	.001	.000	.001	.000	.000	.000
	N	120	120	120	120	120	120	120	120	120
y3	Pearson Correlation	.534**	.331**	1	.639**	.636**	.273**	.445**	.454**	.742**
	Sig. (2-tailed)	.000	.000		.000	.000	.003	.000	.000	.000
	N	120	120	120	120	120	120	120	120	120
y4	Pearson Correlation	.667**	.305**	.639**	1	.661**	.289**	.465**	.668**	.800**
	Sig. (2-tailed)	.000	.001	.000		.000	.001	.000	.000	.000
	N	120	120	120	120	120	120	120	120	120
y5	Pearson Correlation	.612**	.386**	.636**	.661**	1	.326**	.580**	.577**	.804**
	Sig. (2-tailed)	.000	.000	.000	.000		.000	.000	.000	.000
	N	120	120	120	120	120	120	120	120	120
y6	Pearson Correlation	.269**	.299**	.273**	.289**	.326**	1	.452**	.402**	.582**
	Sig. (2-tailed)	.003	.001	.003	.001	.000		.000	.000	.000
	N	120	120	120	120	120	120	120	120	120
y7	Pearson Correlation	.533**	.371**	.445**	.465**	.580**	.452**	1	.531**	.737**
	Sig. (2-tailed)	.000	.000	.000	.000	.000	.000		.000	.000
	N	120	120	120	120	120	120	120	120	120
y8	Pearson Correlation	.606**	.350**	.454**	.668**	.577**	.402**	.531**	1	.780**
	Sig. (2-tailed)	.000	.000	.000	.000	.000	.000	.000		.000
	N	120	120	120	120	120	120	120	120	120
y	Pearson Correlation	.788**	.606**	.742**	.800**	.804**	.582**	.737**	.780**	1
	Sig. (2-tailed)	.000	.000	.000	.000	.000	.000	.000	.000	
	N	120	120	120	120	120	120	120	120	120

** . Correlation is significant at the 0.01 level (2-tailed).



LAMPIRAN 7
HASIL UJI RELIABILITAS

Lampiran Hasil Uji Reliabilitas Pemanfaatan Teknologi Informasi (X1)

Case Processing Summary

		N	%
Cases	Valid	120	100.0
	Excluded ^a	0	.0
	Total	120	100.0

a. Listwise deletion based on all variables in the procedure.

Reliability Statistics

Cronbach's Alpha	N of Items
.790	8

Item-Total Statistics

	Scale Mean if Item Deleted	Scale Variance if Item Deleted	Corrected Item-Total Correlation	Cronbach's Alpha if Item Deleted
x1.1	31.26	9.101	.154	.845
x1.2	30.60	8.629	.476	.770
x1.3	30.80	8.212	.648	.744
x1.4	30.83	8.146	.654	.743
x1.5	30.73	8.718	.514	.765
x1.6	30.79	8.200	.650	.744
x1.7	30.83	8.146	.654	.743
x1.8	30.80	8.682	.463	.772

Lampiran Hasil Uji Reliabilitas Kompetensi Sumber Daya Manusia (X2)

Case Processing Summary

		N	%
Cases	Valid	120	100.0
	Excluded ^a	0	.0
	Total	120	100.0

a. Listwise deletion based on all variables in the procedure.

Reliability Statistics

Cronbach's Alpha	N of Items
.930	6

Item-Total Statistics

	Scale Mean if Item Deleted	Scale Variance if Item Deleted	Corrected Item-Total Correlation	Cronbach's Alpha if Item Deleted
x2.1	22.97	6.596	.836	.911
x2.2	23.05	6.720	.842	.910
x2.3	22.99	7.202	.769	.920
x2.4	22.88	7.247	.775	.919
x2.5	23.00	7.042	.778	.919
x2.6	23.02	6.991	.771	.920

Lampiran Hasil Uji Reliabilitas Variabel Partisipasi Penganggaran (X3)

Case Processing Summary

		N	%
Cases	Valid	120	100.0
	Excluded ^a	0	.0
	Total	120	100.0

a. Listwise deletion based on all variables in the procedure.

Reliability Statistics

Cronbach's Alpha	N of Items
.879	6

Item-Total Statistics

	Scale Mean if Item Deleted	Scale Variance if Item Deleted	Corrected Item-Total Correlation	Cronbach's Alpha if Item Deleted
x3.1	22.32	5.512	.741	.848
x3.2	22.31	5.711	.773	.844
x3.3	22.28	5.835	.586	.876
x3.4	22.12	5.953	.640	.865

x3.5	22.11	5.879	.720	.853
x3.6	22.16	5.647	.677	.860

Lampiran Hasil Uji Reliabilitas Variabel Pengawasan (X4)

Case Processing Summary

		N	%
Cases	Valid	120	100.0
	Excluded ^a	0	.0
	Total	120	100.0

a. Listwise deletion based on all variables in the procedure.

Reliability Statistics

Cronbach's Alpha	N of Items
.767	4

Item-Total Statistics

	Scale Mean if Item Deleted	Scale Variance if Item Deleted	Corrected Item-Total Correlation	Cronbach's Alpha if Item Deleted
x4.1	13.35	2.213	.570	.710
x4.2	13.43	2.214	.442	.790
x4.3	13.36	2.249	.643	.677
x4.4	13.23	2.164	.651	.669

Lampiran Hasil Uji Reliabilitas Variabel Akuntabilitas Pengelolaan Dana Desa (Y)

Case Processing Summary

		N	%
Cases	Valid	120	100.0
	Excluded ^a	0	.0
	Total	120	100.0

a. Listwise deletion based on all variables in the procedure.

Reliability Statistics

Cronbach's Alpha	N of Items

.869	8
------	---

Item-Total Statistics

	Scale Mean if Item Deleted	Scale Variance if Item Deleted	Corrected Item- Total Correlation	Cronbach's Alpha if Item Deleted
y1	31.38	10.121	.711	.843
y2	31.35	10.700	.464	.872
y3	31.33	10.120	.637	.851
y4	31.30	10.010	.720	.841
y5	31.29	10.376	.743	.842
y6	31.47	10.806	.430	.876
y7	31.39	10.593	.656	.850
y8	31.27	10.298	.700	.845



The logo of Universitas Muhammadiyah Ponorogo is a purple shield-shaped emblem. It features a central sunburst with Arabic calligraphy, flanked by a yellow laurel wreath on the left and a green laurel wreath with white flowers on the right. The text 'UNIVERSITAS MUHAMMADIYAH' is written in white along the top inner edge, and 'PONOROGO' is written along the bottom inner edge. Two white stars are positioned on the left and right sides of the bottom edge.

LAMPIRAN 8
UJI REGRESI LINIER BERGANDA

Lampiran Uji Regresi Linier Berganda

Variables Entered/Removed^a

Model	Variables Entered	Variables Removed	Method
1	Pemanfaatan Teknologi Informasi, Kompetensi SDM, Partisipasi Penganggaran, Pengawasan		Enter

A. Dependent Variable: Akuntabilitas Pengelolaan Dana Desa

B. All Requested Variables Entered.

Model Summary

Model	R	R Square	Adjusted R Square	Std. Error Of The Estimate
1	.888 ^a	.789	.782	1.704

A. Predictors: (Constant), Pemanfaatan Teknologi Informasi, Kompetensi SDM, Partisipasi Penganggaran, Pengawasan

ANOVA^a

Model		Sum of Squares	df	Mean Square	F	Sig.
1	Regression	1250.225	4	312.556	107.700	.000 ^b
	Residual	333.741	115	2.902		
	Total	1583.967	119			

a. Dependent Variable: Akuntabilitas Pengelolaan Dana Desa

b. Predictors: (Constant), Pemanfaatan Teknologi Informasi, Kompetensi SDM, Partisipasi Penganggaran, Pengawasan

Coefficients^a

Model		Unstandardized Coefficients		Standardized Coefficients	T	Sig.
		B	Std. Error	Beta		
1	(Constant)	-.310	1.814		-.171	.864
	Pemanfaatan Tekologi Informasi	.219	.079	.197	2.764	.007
	Kompetensi SDM	.200	.074	.173	2.699	.008
	Partisipasi Penganggaran	.249	.079	.195	3.159	.002
	Pengawasan	.921	.099	.502	9.342	.000

A. Dependent Variable: Akuntabilitas Pengelolaan Dana Desa



LAMPIRAN 9
SURAT PENELITIAN



**PEMERINTAH KABUPATEN PACITAN
BADAN KESATUAN BANGSA DAN POLITIK**

Jl. Ronggowarsito No. 07 Telp. (0357) 881068
email : bakesbangpol@pacitankab.go.id

REKOMENDASI PENELITIAN

NOMOR : 072 /221 / 408.58 / 2022

- Dasar :
1. Undang-undang Republik Indonesia Nomor 18 Tahun 2002 tentang Sistem Nasional Penelitian , Pengembangan, dan Penerapan Ilmu Pengetahuan dan Teknologi;
 2. Undang-undang Republik Indonesia Nomor 23 Tahun 2014 Tentang Pemerintah Daerah;
 3. Peraturan Menteri Dalam Negeri Republik Indonesia Nomor 7 Tahun 2014 Tentang Perubahan Atas Peraturan Menteri Dalam Negeri Republik Indonesia Nomor 64 Tahun 2011 Tentang Pedoman Penerbitan Rekomendasi Penelitian;
 4. Peraturan Bupati Pacitan Nomor 3 Tahun 2013 tentang Uraian Tugas Fungsi dan Tata Kerja Badan Kesatuan Bangsa dan Politik Kabupaten Pacitan.

Memperhatikan : Surat Wakil Dekan UNMUH Ponorogo Fakultas Ekonomi, Tanggal 8 Maret 2022, Nomor : 295/IV.A/PN/2022 Perihal : Ijin Penelitian

Kepala Badan Kesatuan Bangsa dan Politik Kab. Pacitan, memberikan rekomendasi kepada :

- a. Nama : SELLY ANGGUN NAVIRMA
- b. Alamat : RT. 06 RW. 06 Bangunsari, Pacitan
- c. Telp/NIM : 087852846255 / 18441514
- d. Lembaga/Instansi : UNIVERSITAS MUHAMMADIYAH PONOROGO
- e. Pekerjaan/Jabatan : Mahasiswi

Untuk melakukan penelitian/survey/kegiatan dengan

- a. Judul Penelitian : *Pengaruh Pemanfaatan Teknologi Informasi, Kompetensi Sumber Daya Manusia, Partisipasi Penganggaran Dan Pengawasan Terhadap Akuntabilitas Pengelolaan Dana Desa (Studi Pada Desa Se-Kecamatan Pacitan Kabupaten Pacitan)*
- b. Tujuan : Ijin Penelitian
- c. Bidang Penelitian : Akuntansi Sektor Publik
- d. Penanggungjawab : Dwati Marsiwi, SE., M.Si., Ak.,CA
- e. Anggota/Peserta : -
- f. Waktu Kegiatan : 21 Maret s.d 21 Juni 2022
- g. Lokasi Kegiatan : Desa Se-Kecamatan Pacitan, Kabupaten Pacitan

Dengan ketentuan

1. Setiap Peneliti mempunyai hak mendapatkan informasi yang akurat tentang tata cara penerbitan rekomendasi penelitian, mendapatkan pelayanan penerbitan rekomendasi penelitian sesuai aturan yang berlaku, mendapatkan penjelasan dalam hal keterlambatan dan penolakan penerbitan rekomendasi penelitian;
2. Berkewajiban menghormati dan mentaati peraturan dan tata tertib di daerah setempat / lokasi penelitian;
3. Pelaksanaan penelitian agar tidak disalahgunakan untuk tujuan tertentu yang dapat mengganggu kesetabilan keamanan dan ketertiban di daerah setempat / lokasi penelitian;
4. Melaporkan hasil penelitian dan sejenisnya kepada Bupati Pacitan melalui Badan Kesatuan Bangsa dan Politik Kabupaten Pacitan;
5. Apabila masa berlaku rekomendasi penelitian telah berakhir, dan penelitian sedang berjalan, peneliti harus segera mengajukan perpanjangan waktu dengan menyertakan hasil penelitian sebelumnya;
6. Surat Keterangan ini akan dicabut dan dinyatakan tidak berlaku lagi apabila ternyata bahwa pemegang Surat Rekomendasi ini tidak memenuhi ketentuan tersebut diatas.

Demikian rekomendasi ini dibuat untuk digunakan seperlunya.

Pacitan, 21 Maret 2022

An. KEPALA BADAN KESATUAN BANGSA
DAN POLITIK
KABUPATEN PACITAN
Sekretaris



Tembusan :

- Yth. 1. Bupati Pacitan
2. Dandim 0801 Pacitan
3. Kapolres Pacitan
4. Kepala Bappelitbang Kab. Pacitan
5. Kepala Dinas PMD Kab. Pacitan
6. Camat Pacitan
7. Kepala Desa Se-Kecamatan Pacitan
8. Yang bersangkutan untuk dilaksanakan



**LAMPIRAN 10
BERITA ACARA**



UNIVERSITAS MUHAMMADIYAH PONOROGO
FAKULTAS EKONOMI

Jl. Budi Utomo No. 10 Ponorogo 63471 Jawa Timur Indonesia
Telp (0352) 481124, Fax. (0352) 461796, e-mail : akademik@umpo.ac.id Website : www.umpo.ac.id
Akreditasi Institusi B oleh BAN-PT
(SK Nomor : 77/SK/BAN-PT/Ak-PPJ/PT/IV/2020)

BERITA ACARA BIMBINGAN SKRIPSI

1. Nama Mahasiswa : **Selly Anggun Navirma**
2. NIM : **18441514**
3. Jurusan : **S1 Akuntansi**
4. Bidang : **Akuntansi Sektor Publik**
5. Alamat : **Rt.05,Rw.06,Dsn.Krajan,Ds.Bangunsari,Kec.Pacitan,Kab.Pacitan**
6. Judul Skripsi : **Pengaruh Pemanfaatan Teknologi Informasi,Sumber Daya Manusia,Partisipasi Penganggaran dan Pengawasan terhadap Akuntabilitas Pengelolaan Dana Desa (Studi Pada Desa Se-Kecamatan Pacitan,Kabupaten Pacitan)**
7. Masa Pembimbingan : **September 2021 s/d Agustus 2022**
8. Tanggal Mengajukan Skripsi :
9. Konsultasi :

Tanggal Disetujui	BAB	Paraf Pembimbing
6 Desember 2021	Revisi proposal	
18 Januari 2022	Revisi proposal	
8 Februari 2022	ACC proposal	
18 Feb. 2022	Revisi proposal	
22-2-2022	Proposal- Revisi	
	①. Pendahuluan blm dilengkapi riset gap.	
	② Teori blm terorganisir dgn baik.	
	③ Sampel	
	④ Def. op. variabel & kuesioner	
7-3-2022	Revisi Proposal.	
10-3-2022	ACC Proposal	
15-3-2022	Revisi BAB 1-3	
25-3-2022	ACC BAB 1-3	

Tanggal Disetujui	BAB	Paraf Pembimbing
18 April 2022	Revisi Bab 1-3	
27 Mei 2022	Revisi Bab 1-3	
16-6-2022	ACC Bab 1-3	
	lanjutkan bimb. Bab 4	
6 Juni 2022	Revisi BAB IV-V	
7 Juni 2022	Revisi BAB IV-V	
9 Juni 2022	ACC BAB I-V	
17-6-2022	Revisi Bab 1-5	
25-6-2022	Revisi Bab 1-5	
	kumpulkan full draft	
1 Juli 2022	2022 Revisi Full Draft penyusunan dibenahi Daftar profaha & cdk	
4 Juli 2022	Revisi Full Draft	
7 Juli 2022	ACC Full Draft	
	Penulis yg masih salah Stepkan PPT Plagiasi 25% Daftar uji	

10. Tanggal Selesai Penulisan Skripsi : 7 Juli 2022
11. Keterangan Bimbingan Telah Selesai : _____
12. Telah Di Evaluasi/Di Uji Dengan Nilai : _____ (angka)
 _____ (huruf)

Pembimbing,

DWIATI MARSWI, SE, M.Si, Ak.CA
 NIDN. 0003127202

Ponorogo, 2 Februari 2022



Dekan,

Dr. HADI SUMARSONO, M.Si
 NIP. 19760508 200501 1 002

Pengaruh Pemanfaatan Teknologi Informasi, Kompetensi Sumber Daya Manusia, Partisipasi Penganggaran Dan Pengawasan Terhadap Akuntabilitas Pengelolaan Dana Desa (Studi Pada Desa Se-Kecamatan Pacitan Kabupaten Pacitan)

Selly Anggun Navirma¹, Dwiati Marsiwi², Nur Syaidatul Muna³

Fakultas Ekonomi, Universitas Muhammadiyah Ponorogo

E-mail: sellyazmik31@gmail.com¹, dwiatimarsiwi@gmail.com²,

nursay_datul12@yahoo.com³

E-mail Korespondensi: sellyazmik31@gmail.com¹

ABSTRACT

Accountability for managing village funds has become a demand for the Village Government. The management of village funds in Pacitan Subdistrict, Pacitan Regency, reporting has not been fully in accordance with the stipulated provisions, for example related to the timely completion of village fund reporting, the inappropriateness of the format applied because it is not technology-based and the average quality of human resources is inadequate (do not understand financial management).), due to varying levels of education. In addition, there are still villages that have not prepared the Village Government Work Plan (RKP), do not have good supervisory procedures to ensure orderly administration and financial management so that there are no irregularities and misuse of village assets, and have not prepared reports in accordance with applicable regulations.

This research was conducted in 20 villages in Pacitan District, Pacitan Regency with a sample of 120. The sampling technique in this study was purposive sampling. The data analysis method used in this research is quantitative analysis, namely multiple linear regression analysis. The stages of testing in this study include the validity test, reliability test, T test, F test and the coefficient of determination (R^2).

The results of testing the first hypothesis show that the variable of the use of information technology affects the accountability of village fund management. The results of the second hypothesis indicate that the competence of human resources affects the accountability of village fund management. The results of testing the third hypothesis indicate that the budgetary participation variable has an effect on the accountability of village fund management. The results of testing the fourth hypothesis indicate that the supervision variable has an effect on the accountability of village fund management. For testing the fifth hypothesis, it shows that the use of information technology, human resource competence, budgeting participation and supervision has a positive relationship with village fund management accountability.

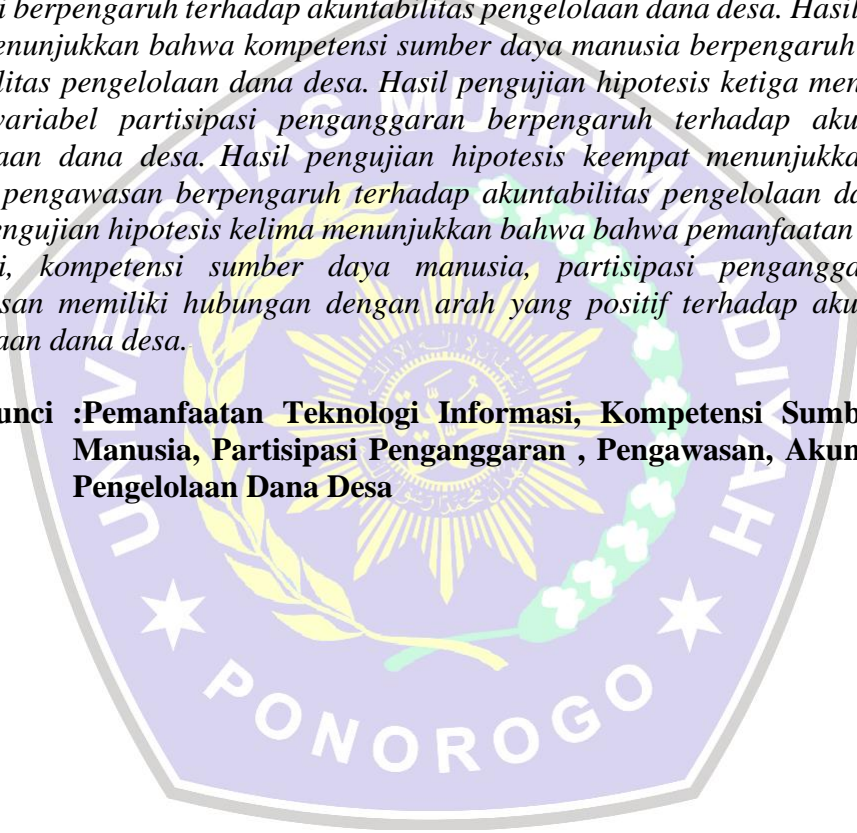
Keywords: *Utilization of Information Technology, Human Resource Competence, Budgeting Participation, Supervision, Accountability, Village Fund Management*

ABSTRAK

Akuntabilitas pengelolaan dana desa sudah menjadi tuntutan bagi Pemerintah Desa. Pengelolaan dana desa di Kecamatan Pacitan Kabupaten Pacitan pelaporan belum sepenuhnya sesuai dengan ketentuan yang telah ditetapkan misalnya terkait dengan ketepatan waktu penyelesaian pelaporan dana desa, ketidaksesuaian format yang

diterapkan karena belum berbasis teknologi dan kualitas sumber daya manusia rata-rata belum memadai (belum memahami pengelolaan keuangan), karena tingkat pendidikan yang bervariasi. Disamping itu, masih terdapat desa yang belum menyusun Rencana Kerja Pemerintah (RKP) Desa, belum memiliki prosedur pengawasan yang baik untuk menjamin tertib administrasi dan pengelolaan keuangan agar tidak terjadi adanya penyimpangan serta penyalahgunaan kekayaan milik desa, serta belum menyusun laporan sesuai dengan ketentuan yang berlaku. Penelitian ini dilakukan pada 20 desa se- Kecamatan Pacitan Kabupaten Pacitan dengan sampel 120 Teknik pengampilan sampel dalam penelitian ini adalah puposive sampling. Metode analisis data yang digunakan dalam penelitian ini adalah analisis kuantitatif yaitu analisis regresi linier berganda. Tahapan pengujian dalam penelitian ini meliputi uji validitas, uji reliabilitas, uji T, uji F serta koefisien determinasi (R^2). Hasil pengujian hipotesis pertama menunjukkan bahwa variabel pemanfaatan teknologi informasi berpengaruh terhadap akuntabilitas pengelolaan dana desa. Hasil hipotesis kedua menunjukkan bahwa kompetensi sumber daya manusia berpengaruh terhadap akuntabilitas pengelolaan dana desa. Hasil pengujian hipotesis ketiga menunjukkan bahwa variabel partisipasi penganggaran berpengaruh terhadap akuntabilitas pengelolaan dana desa. Hasil pengujian hipotesis keempat menunjukkan bahwa variabel pengawasan berpengaruh terhadap akuntabilitas pengelolaan dana desa. Untuk pengujian hipotesis kelima menunjukkan bahwa bahwa pemanfaatan teknologi informasi, kompetensi sumber daya manusia, partisipasi penganggaran dan pengawasan memiliki hubungan dengan arah yang positif terhadap akuntabilitas pengelolaan dana desa.

Kata Kunci :Pemanfaatan Teknologi Informasi, Kompetensi Sumber Daya Manusia, Partisipasi Penganggaran , Pengawasan, Akuntabilitas, Pengelolaan Dana Desa



A. PENDAHULUAN

Akuntabilitas dinilai mampu mengubah kondisi pemerintahan sehingga diharapkan mampu memberikan pelayanan secara baik dan menciptakan suatu tatanan pemerintahan. Prinsip dalam akuntansi pemerintahan seperti akuntabilitas pengelolaan keuangan publik bukan hanya sebagai bentuk kewajiban dari pemerintah pusat, namun juga daerah seperti desa. Desa sebagai unit organisasi pemerintah yang berhadapan langsung dengan masyarakat dengan segala latar belakang kepentingan dan kebutuhannya mempunyai peranan yang sangat strategis. Dikarenakan kemajuan dari sebuah negara pada dasarnya sangat ditentukan oleh kemajuan desa, karena tidak ada negara yang maju tanpa provinsi yang maju, tidak ada provinsi yang maju tanpa kabupaten yang maju, dan tidak ada kabupaten yang maju tanpa desa dan kelurahan yang maju. Desa merupakan representasi dari kesatuan masyarakat hukum terkecil yang telah ada dan tumbuh berkembang dengan sejarah kehidupan masyarakat dan menjadi bagian yang tidak terpisahkan dari tatanan kehidupan bangsa Indonesia. Sebagai wujud pengakuan Negara terhadap desa, khususnya dalam rangka memperjelas fungsi dan kewenangan serta memperkuat kedudukan desa dan masyarakat desa sebagai subjek pembangunan, diperlukan kebijakan penataan dan peraturan mengenai desa yang diwujudkan dengan lahirnya UU No. 06 Tahun 2014 tentang Desa. Undang-Undang No.6 Tahun 2014 yang menjelaskan bahwa desa adalah sekumpulan masyarakat yang secara hukum menempati suatu wilayah dan diberikan wewenang untuk mengelola dan menjalankan kegiatan pemerintahan, kepentingan warga setempat melalui inisiatif para warga, dan/atau hak yang berasal dari hak tradisional, yang telah diakui dan disahkan pada sistem Pemerintahan Negara Indonesia. Sistem pemerintah yang ada saat ini, desa mempunyai peran yang strategis dalam membantu pemerintah daerah dalam proses penyelenggaraan pemerintah termasuk pembangunan. Desa memiliki kewenangan mengatur dan mengurus masyarakat setempat sesuai dengan kondisi sosial dan budaya untuk mencapai kesejahteraan masyarakat.

Upaya untuk meningkatkan pembangunan disektor desa adalah dengan pemberian dana desa langsung dari Anggaran pendapatan Dan Belanja Negara (APBN) guna meningkatkan pembangunan dan taraf hidup masyarakat desa. Pendapatan desa bersumber dari pendapatan asli daerah, dana desa yang diperoleh dari Anggaran Pendapatan Belanja Negara (APBN), penerimaan sebagian dari pembagian hasil Pajak Daerah dan Retribusi Daerah (PDRD) kabupaten/kota, alokasi dana desa dari kab/kota, bantuan finansial dari Anggaran Pendapatan Belanja Daerah (APBD) provinsi dan kabupaten/kota, hibah dan sumbangan pihak ketiga, dan pendapatan lainnya yang diperoleh secara baik. Maka dari itu diperlukan akuntabilitas dalam mengelola dana desa untuk mengawasi penggunaan dana agar dapat meningkatkan kesejahteraan masyarakat. Arah penggunaan alokasi dana desa didasarkan pada skala prioritas tingkat desa yang merupakan hasil dari musyawarah perencanaan pembangunan desa, alokasi dana desa tidak boleh dibagi secara merata ke dusun atau rt atau rw, untuk tingkat desa yaitu bahwa tim pelaksana desa wajib menyampaikan laporan bulanan penggunaan alokasi dana desa (Sapartiningsih,dkk 2018).

Peraturan Menteri Dalam Negeri No. 20 Tahun 2018 merupakan Peraturan Menteri tentang perubahan pengelolaan keuangan desa yang sebelumnya diatur dalam Permendagri No. 13 tahun 2014. Pengelolaan dana desa adalah seluruh kegiatan yang meliputi perencanaan, pelaksanaan, penatausahaan, pelaporan dan

pertanggungjawaban keuangan desa. Desa diharapkan dapat menjadi pedoman dalam pengelolaan keuangan desa karena didalamnya telah mencakup berbagai prosedur pengelolaan dana desa mulai dari perencanaan, pelaksanaan, penatausahaan, pelaporan dan pertanggungjawaban.

Menurut Badan Pengawasan Keuangan dan Pembangunan (BPKP) tahun 2021, desa yang ada di Kecamatan Pacitan pelaporan belum sepenuhnya sesuai dengan ketentuan yang telah ditetapkan misalnya terkait dengan ketepatan waktu penyelesaian pelaporan dana desa, ketidaksesuaian format yang diterapkan karena belum berbasis teknologi dan kualitas sumber daya manusia rata-rata belum memadai (belum memahami pengelolaan keuangan), karena tingkat pendidikan yang bervariasi. Disamping itu, masih terdapat desa yang belum menyusun Rencana Kerja Pemerintah (RKP) Desa dan belum sepenuhnya melakukan pengawasan pengelolaan keuangan agar tidak terjadi adanya penyimpangan serta penyalahgunaan kekayaan milik desa, serta belum menyusun laporan sesuai dengan ketentuan yang berlaku.

Hal tersebut mencerminkan bahwa pengelolaan keuangan dana desa belum sepenuhnya menerapkan akuntabilitas yang tepat. Pemerintah desa sebagai pemilik otoritas dalam suatu kebijakan publik di daerah wajib dipertanggungjawabkan dengan baik kepada masyarakat (Sugiarti, E dan Yudianto, 2017). Akuntabilitas diperlukan untuk mengetahui gambaran bahwa penyelenggara pemerintah desa telah dilaksanakan dengan baik, sehingga setiap proses dalam pengelolaan dana desa dibutuhkan pengawas agar pengelolaan terlaksana dengan efisien dan efektif sehingga terhindar dari penyimpangan (Adnan, S. U, 2018).

Faktor yang mempengaruhi akuntabilitas pengelolaan dana desa adalah pemanfaatan teknologi informasi (Sugiarti, E dan Yudianto, 2017). Pemanfaatan teknologi informasi yang dimaksud adalah pengoptimalan website desa serta pemanfaatan jaringan internet. Penggunaan teknologi informasi berupa komputer membantu aparat desa dalam mengelola dokumen desa secara keseluruhan. Pemanfaatan teknologi informasi juga mencakup adanya pengolahan data, pengolahan informasi, sistem manajemen dan proses kerja secara elektronik dan pemanfaatan kemajuan teknologi informasi dapat diakses dengan mudah oleh masyarakat (Adnan, S. U, 2018). Teknologi informasi sangat membantu manajemen sumber daya manusia dalam suatu organisasi untuk menjalankan sistem informasi komputer yang terintegrasi yang didesain data dan informasi yang digunakan dalam hal perencanaan dan pengambilan sumber daya manusia (Nurkhasanah, Isnaeni, 2018). Penggunaan teknologi informasi akan mengurangi kemungkinan terjadinya kesalahan dalam mengolah data, dikarenakan dengan menggunakan teknologi informasi dalam pengelolaan keuangan desa dapat mempermudah aparat dan mampu mempertanggungjawabkan kegiatan yang dilakukan kepada masyarakat. Dengan memanfaatkan teknologi informasi dengan baik akan meningkatkan akuntabilitas pemerintah desa dalam mengelola dana desa dalam hal penyusunan dan pelaporannya lebih cepat, akurat, dan tepat sehingga dapat mengurangi kesalahan yang akan terjadi. Hasil penelitian yang dilakukan oleh Sugiarti, E dan dan Yudianto (2017) menyatakan bahwa pemanfaatan teknologi informasi berpengaruh signifikan terhadap akuntabilitas pengelolaan dana desa. Sedangkan berbeda dengan penelitian yang dilakukan oleh Karyadi, Muh (2019) yang menyatakan bahwa pemanfaatan teknologi informasi tidak berpengaruh terhadap akuntabilitas pengelolaan dana desa.

Faktor selanjutnya yang tidak kalah penting dalam mempengaruhi akuntabilitas pengelolaan dana desa adalah kompetensi sumber daya manusia (Sugiarti, E dan

Yudianto, 2017). Kompetensi yang dimiliki oleh pengelola dana desa menjadi syarat agar akuntabilitas desa bisa berjalan dengan maksimal. Aspek yang harus diperhatikan dalam pengelolaan dana desa adalah kualitas dari aparatur desa itu sendiri sehingga harus dipastikan bahwa pengelolaan sumber daya manusia tersebut dapat dijalankan sebaik mungkin guna membantu upaya pencapaian yang dimaksud oleh organisasi, kompetensi dari aparatur desa haruslah mumpuni sehingga diharapkan bisa mengelola dana desa dengan baik dan sesuai dengan aturan yang berlaku. Kompetensi disini adalah penguasaan terhadap seperangkat pengetahuan, keterampilan, nilai dan sikap yang mengarah pada kinerja dan kebiasaan berfikir dan bertindak sesuai dengan profesinya (Kristianto, D , 2018). Hasil penelitian (Umaira, Siti, Adnan, 2019) menyatakan bahwa kompetensi sumber daya manusia berpengaruh signifikan terhadap akuntabilitas pengelolaan dana desa. Sedangkan berbeda dengan penelitian yang dilakukan oleh Nurkhasanah, Isnaeni (2019) yang menyatakan bahwa kompetensi sumber daya manusia tidak berpengaruh signifikan terhadap akuntabilitas pengelolaan dana desa.

Faktor selanjutnya ada partisipasi penganggaran. Faktor partisipasi penganggaran juga merupakan faktor yang menentukan kegiatan organisasi berjalan secara lebih efektif dan efisien (Sugiarti, E dan Yudianto, 2017). Partisipasi penganggaran berfungsi sebagai pengendalian internal terhadap pengawasan program-program yang berkaitan dengan pendanaan. Partisipasi penganggaran adalah prinsip dimana bahwa setiap warga desa pada desa yang bersangkutan mempunyai hak untuk terlibat dalam pengambilan keputusan pada setiap kegiatan yang diselenggarakan oleh pemerintah desa dimana mereka tinggal (Indrayani, I, 2018). Keterlibatan masyarakat dalam rangka pengambilan keputusan tersebut dapat secara langsung dan tidak langsung. Partisipasi Masyarakat dalam penyelenggaraan pemerintahan daerah memiliki fungsi penting, antara lain sebagai sarana bagi Masyarakat baik orang perseorangan, kelompok masyarakat, maupun organisasi kemasyarakatan dalam mengekspresikan kebutuhan dan kepentingannya sehingga proses pembentukan kebijakan daerah lebih responsif terhadap kebutuhan dan kepentingan Masyarakat. Partisipasi Masyarakat juga merupakan hal penting dalam mewujudkan kepedulian dan dukungan masyarakat untuk keberhasilan pembangunan di daerahnya.

Komponen yang terlibat dan ikut berpartisipasi dalam pengelolaan dana desa adalah Pelaksana Keuangan Desa (PTKD). PTKD tersebut terdiri dari Sekretaris Desa, Bendahara Desa, dan Kepala Seksi dari pelaksana teknis kegiatan sesuai dengan bidangnya (Aulia, Putri, 2018). Terdapat juga Badan Permusyawaratan Desa (BPD) yang merupakan wakil dari penduduk desa berdasarkan keterwakilan wilayah dan ditetapkan secara demokratis. Dengan adanya BPD masyarakat dapat berpartisipasi dalam proses pengelolaan keuangan dan penganggaran dana yang ada di desa. Hasil penelitian yang dilakukan oleh Kristianto, D, (2018) menyatakan bahwa partisipasi penganggaran berpengaruh signifikan terhadap akuntabilitas pengelolaan dana desa. Sedangkan berbeda dengan penelitian yang dilakukan oleh Herli (2017) yang menyatakan bahwa partisipasi penganggaran tidak berpengaruh terhadap akuntabilitas pengelolaan dana desa.

Faktor selanjutnya yang berdampak pada akuntabilitas pengelolaan dana desa adalah pengawasan (Sapartiningsih, Suharno dan Kristanto2018). Pengawasan adalah tindakan pemantauan atau pemeriksaan kegiatan pemerintah desa untuk menjamin pencapaian tujuan sesuai dengan rencana yang ditetapkan sebelumnya (Sapartiningsih, Suharno dan Kristanto, 2018). Pengawasan tentunya akan membantu terlaksanakannya

tujuan dari pemerintah. Keterlibatan masyarakat dalam pengawasan dana desa sangat penting, karena masyarakat adalah objek sekaligus subjek dari pembangunan yang diprioritaskan dengan adanya dana desa. Peran serta masyarakat terhadap pembangunan dan pengelolaan keuangan desa sangat diperlukan untuk memastikan bahwa penyelenggaraan pembangunan dan pengelolaan keuangan desa berjalan sesuai dengan undang-undang yang berlaku serta tidak ada penyelewengan dalam pengelolaan keuangan desa. Dana desa harus diawasi dan memastikan masyarakat mendapatkan informasi yang akuntabel (Artini, 2017). Hasil penelitian yang dilakukan oleh (Sapartiningsih, Suharno dan Kristanto, 2018) menunjukkan bahwa pengawasan berpengaruh positif signifikan terhadap akuntabilitas pengelolaan dana desa. Sedangkan berbeda dengan penelitian yang dilakukan oleh Karyadi, Muh (2020) menunjukkan bahwa pengawasan secara signifikan tidak berpengaruh terhadap akuntabilitas pengelolaan dana desa.

B. KAJIAN LITERATUR

Desa

Undang-Undang No. 6 Tahun 2014 Pasal 1 menjelaskan bahwa desa adalah sekumpulan masyarakat yang secara hukum menempati suatu wilayah dan diberikan wewenang untuk mengelola dan menjalankan kegiatan pemerintahan, kepentingan warga setempat melalui inisiatif para warga, dan/atau hak yang berasal dari hak tradisonal, yang telah diakui dan disahkan pada sistem pemerintahan Negara Kesatuan Republik Indonesia.

Tujuan dari pembentukan desa adalah untuk meningkatkan kemampuan penyelenggaraan pemerintahan secara berdaya guna dan berhasil dalam peningkatan pelayanan terhadap masyarakat sesuai dengan tingkat perkembangan dan kemajuan pembangunan.

Pemerintahan Desa

Berdasarkan Undang-undang Nomor 6 Tahun 2014 Pasal 1 Ayat 2 menjelaskan bahwa pemerintahan desa adalah penyelenggaraan urusan pemerintahan dan kepentingan masyarakat setempat dalam sistem pemerintahan Negara Kesatuan Republik Indonesia. Pemerintahan desa diselenggarakan oleh pemerintah desa. Pemerintah desa sebagaimana dimaksud adalah kepala desa atau yang disebut dengan nama lain dan yang dibantu oleh perangkat desa atau disebut dengan nama lain.

Kewenangan Desa

Berdasarkan Undang-undang Nomor 6 Tahun 2014 pasal 18 kewenangan desa meliputi Kewenangan dibidang penyelenggaraan pemerintahan desa, pelaksanaan pembangunan desa, pembinaan kemasyarakatan desa, pemberdayaan masyarakat desa berdasarkan prakarsa masyarakat, hak asal usul dan adat istiadat desa.

Dana Desa

“Menurut Peraturan Pemerintah No. 08 Tahun 2016 Pasal 1 Ayat 2 menjelaskan bahwa dana desa adalah dana yang berasal dari Anggaran Pendapatan dan Belanja Negara (APBN) dan digunakan untuk membiayai penyelenggaraan pemerintah, pelaksanaan pembangunan, pembinaan dan pemberdayaan masyarakat. Dana desa disalurkan dari APBN melalui pemindah bukuan dari Rekening Kas Umum Negara ke Rekening Kas Umum Daerah, kemudian Pemerintah Daerah menyalurkan dana tersebut ke Rekening Desa.

Tujuan dana desa berdasarkan landasan hukum Undang-Undang No 06 Tahun 2014 yaitu untuk meningkatkan pelayanan publik di desa, mengentaskan kemiskinan,

memajukan perekonomian desa, mengatasi kesenjangan 20 pembangunan antar desa serta memperkuat masyarakat desa sebagai subjek dari pembangunan.

Pengelolaan Dana Desa

Undang-Undang No. 13 tahun 2014 tentang pengelolaan keuangan desa menjelaskan bahwa pengelolaan keuangan desa adalah keseluruhan kegiatan yang meliputi perencanaan, pelaksanaan, penatausahaan, pelaporan, dan pertanggungjawaban keuangan desa.

Asas Pengelolaan Dana Desa

Untuk mewujudkan tata kelola yang baik dalam sistem penyelenggaraan desa, pengelolaan keuangan desa harus dilakukan berdasarkan Prinsip praktik-praktik pemerintahan yang baik. Asas-asas Pengelolaan Keuangan Desa sebagaimana tertuang dalam Permendagri Nomor 113 Tahun 2014 yaitu transparan, akuntabel, partisipatif serta dilakukan dengan tertib dan disiplin anggaran.

Akuntabilitas Pengelolaan Dana Desa

Akuntabilitas pengelolaan dana desa merupakan kegiatan pertanggungjawaban pemerintah desa dalam mengelola dana desa, yang dilakukan berdasarkan prosedur, kebijakan, dan peraturan perundang-undangan yang berlaku dan sesuai dengan prinsip-prinsip pengelolaan keuangan desa (Karyadi, Muh 2019).

Akuntabilitas pengelola dana desa adalah kewajiban memberikan pertanggungjawaban kinerja dan tindakan kepala desa kepada bupati berupa laporan dengan prinsip bahwa setiap kegiatan pengelolaan dana desa harus dapat dipertanggungjawabkan kepada masyarakat desa, sesuai dengan peraturan perundang-undangan (Sapartiningsih, Suharno dan Kristianto, 2018).

Pemanfaatan Teknologi Informasi

Pemanfaatan teknologi informasi adalah suatu proses pengolahan dan penyebaran data yang memanfaatkan alat berupa komputer. Pemanfaatan teknologi informasi digunakan seorang untuk melakukan kegiatan berupa komunikasi (Ningrum, 2018). Pemanfaatan teknologi informasi telah menjadi suatu kebutuhan pokok yang dapat diandalkan dalam melaksanakan tugas harian aparatur pemerintah secara optimal, akurat dan tepat waktu salah satunya adalah pada saat membuat laporan keuangan yang diisi dengan informasi-informasi keuangan yang akurat dan sesuai dengan karakteristik laporan keuangan.

Kompetensi Sumber Daya Manusia

Kompetensi sumber daya manusia adalah suatu kemampuan yang dimiliki seseorang untuk melaksanakan suatu pekerjaan yang dilandasi atas keterampilan dan pengetahuan serta didukung oleh sikap kerja yang dituntut oleh pekerjaan tersebut untuk mencapai tujuannya secara efektif dan efisien (Sapartiningsih, Suharno dan Kristianto, 2018). Pegawai dengan kompetensi yang baik akan dapat memahami apa yang menjadi tugas dan fungsi dirinya dalam sebuah pekerjaan.

Partisipasi Penganggaran

Partisipasi anggaran menunjukkan pada luasnya partisipasi bagi aparat pemerintah desa dalam memahami anggaran yang diusulkan oleh unit kerjanya. Partisipasi penganggaran merupakan faktor yang menentukan kegiatan organisasi berjalan secara efektif dan efisien (Sapartiningsih, Suharno dan Kristianto, 2018).

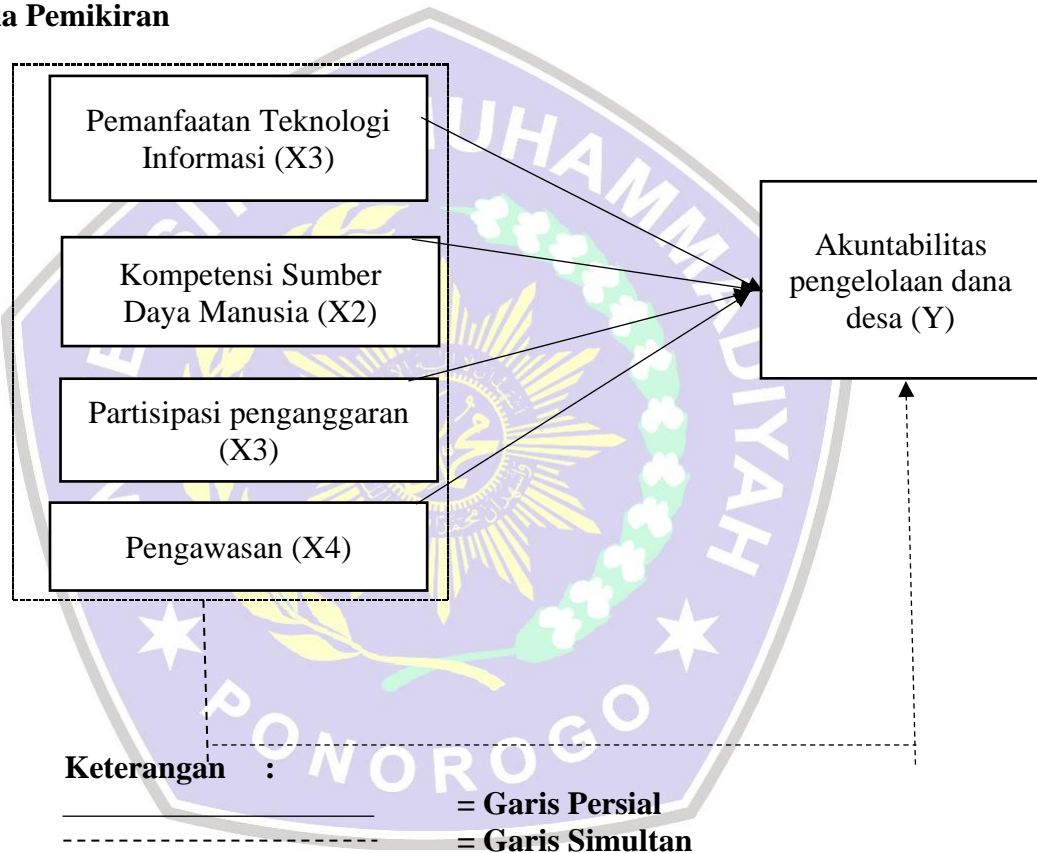
Anggaran merupakan pernyataan mengenai estimasi kinerja yang hendak dicapai selama periode tertentu yang dinyatakan dalam ukuran finansial. Penganggaran adalah proses atau metode untuk mempersiapkan suatu anggaran.

Anggaran merupakan suatu pernyataan mengenai estimasi kinerja yang hendak dicapai dalam suatu periode tertentu yang dinyatakan dalam ukuran finansial.

Pengawasan

Menurut Anggraeni, D. T (2014) dalam Sapartiningsih, Suharno dan Kristianto (2018) pengawasan merupakan upaya untuk menetapkan kinerja standar pada perencanaan untuk merancang sistem umpan balik informasi. Pengawasan digunakan untuk membandingkan kinerja actual dengan standar yang telah ditentukan. Menetapkan apakah telah terjadi suatu penyimpangan, serta untuk mengambil tindakan perbaikan yang diperlukan untuk menjamin bahwa sumber data pemerintahan telah digunakan secara efektif dan efisien guna mencapai tujuan organisasi atau pemerintahan.

Kerangka Pemikiran



C. PELAKSAAAN DAN METODE

Ruang Lingkup Penelitian

Penelitian ini dilakukan pada Desa Se-Kecamatan Pacitan Kabupaten Pacitan. Objek penelitian ini adalah Desa Se Kecamatan Pacitan Kabupten Pacitan.

Jenis Data

Data yang digunakan dalam penelitian ini adalah data primer yang memiliki karakteristik kuantitatif.

Populasi Dan Sampel Penelitian

Populasi yang digunakan dalam penelitian ini adalah seluruh perangkat desa dan Badan Permusyawaratan Desa (BPD) Se-Kecamatan Pacitan Kabupaten Pacitan

meliputi 20 desa. Kriteria sampel yang digunakan dalam penelitian ini adalah Perangkat Desa yang terdiri dari Kepala Desa, Sekretaris Desa, Bendahara Desa yang bertanggungjawab langsung terhadap pengelolaan dana desa. Badan Permusyawaratan Desa yang terdiri dari Kepala BPD, Sekretaris BPD dan Bendahara BPD selaku pihak independen yang melakukan pengawasan terhadap kinerja pemerintah desa.

Metode Analisis Data

Pengumpulan data pada penelitian ini dilakukan dengan teknik survey, yaitu dengan memberikan kuisioner yang langsung diberikan kepada kriteria responden di desa Se- Kecamatan Pacitan. Kuisioner merupakan teknik untuk memperoleh data dengan memberikan daftar pertanyaan kepada responden untuk memperoleh respon atas pertanyaan tersebut. Kuisioner yang telah diisi oleh responden, diseleksi terlebih dahulu agar kuisioner yang tidak lengkap pengisiannya tidak diserahkan dalam analisis. Peneliti memilih cara demikian dengan mempertimbangkan bahwa metode survei langsung lebih efektif dan mengurangi resiko tidak kembalinya kuisioner yang telah disebar. Skala pengukuran yang digunakan dalam penelitian ini adalah skala likert. Analisis instrumen berupa validitas dan reliabilitas, selanjutnya dilakukan pengujian regresi linier berganda, uji parsial dan simultan serta koefisien determinasi.

D. HASIL DAN PEMBAHASAN

Hasil Penelitian

Uji T yang digunakan dalam penelitian ini yaitu menggunakan cara dengan membandingkan Thitung dengan Ttabel.

Tabel 1
Hasil Uji Nilai Signifikansi Parsial (Uji T)

<i>Coefficients^a</i>			
Model		t	sig
1	(Constant)	-.171	.864
	Pemanfaatan teknologi informasi	2.764	.007
	Kompetensi sumber daya manusia	2.699	.008
	Partisipasi penganggaran	3.159	.002
	Pengawasan	9.342	.000

a. *Dependen variable* : Akutabilitas pengelolaan dana desa (Y)

Sumber : SPSS data primer diolah tahun 2022

Hipotesis yang pertama dalam penelitian ini adalah untuk menguji pengaruh Pemanfaatan Teknologi Informasi (X1) terhadap Akutabilitas Pengelolaan Dana Desa (Y). Pada Uji T diketahui bahwa nilai Thitung sebesar 2,764 dan nilai Ttabel sebesar 1.980 dengan nilai signifikan sebesar 0,007, maka dari itu H_{01} ditolak dan H_{a1} diterima, sehingga terdapat pengaruh positif dan signifikan antara Pemanfaatan Teknologi Informasi (X1) dan Akutabilitas Pengelolaan Dana Desa (Y).

Hipotesis yang kedua dalam penelitian ini adalah untuk menguji pengaruh Kompetensi Sumber Daya Manusia (X2) terhadap Akutabilitas Pengelolaan Dana Desa (Y). Pada Uji T diketahui bahwa nilai Thitung > Ttabel yaitu $2,699 > 1,980$ dengan nilai signifikan 0,008, maka dari itu H_{02} ditolak dan H_{a2} diterima, sehingga terdapat pengaruh positif dan signifikan antara Kompetensi Sumber Daya Manusia (X2) dan Akutabilitas Pengelolaan Dana Desa (Y).

Hipotesis yang ketiga dalam penelitian ini adalah untuk menguji pengaruh Partisipasi Penganggaran (X3) terhadap Akutabilitas Pengelolaan Dana Desa (Y). Pada Uji T diketahui bahwa nilai Thitung > Ttabel yaitu $3,159 > 1,980$ dengan nilai

signifikan sebesar 0,002, maka dari itu H_0_3 ditolak dan H_{a_3} diterima, sehingga terdapat pengaruh positif dan signifikan antara Partisipasi Penganggaran (X3) dan Akuntabilitas Pengelolaan Dana Desa (Y).

Hipotesis yang keempat dalam penelitian ini adalah untuk menguji pengaruh Pengawasan terhadap Akuntabilitas Pengelolaan Dana Desa (Y). Pada Uji T diketahui bahwa nilai $T_{hitung} > T_{tabel}$ yaitu $9,342 > 1,980$ dengan nilai signifikan sebesar 0,000, maka dari itu H_0_4 ditolak dan H_{a_4} diterima, sehingga terdapat pengaruh yang positif dan signifikan antara Pengawasan (X4) dan Akuntabilitas Pengelolaan Dana Desa (Y).

Tabel 2
Hasil Uji Simultan (Uji F)

ANOVA ^a						
Model		Sum of Squares	Df	Mean Square	F	Sig.
1	Regression	1250.225	4	312.556	107.700	.000 ^b
	Residual	333.741	115	2.902		
	Total	1583.967	119			
a. Dependent Variable: Akuntabilitas Pengelolaan Dana Desa (Y)						
b. Predictors: (Constant), Pemanfaatan Teknologi Informasi, Kompetensi Sumber Daya Manusia, Partisipasi Penganggaran, Pengawasan						

Sumber : SPSS data primer diolah tahun 2022

Nilai $F_{hitung} > F_{tabel}$ atau $107,700 > 2,45$, dengan nilai signifikan $0,000 < 0,05$, maka dari itu H_0_5 ditolak dan H_{a_5} diterima, sehingga dapat disimpulkan bahwa Pemanfaatan Teknologi Informasi, Kompetensi Sumber Daya Manusia, Partisipasi Penganggaran, dan Pengawasan secara bersama-sama berpengaruh terhadap Akuntabilitas Pengelolaan Dana Desa.

Tabel 3
Hasil Uji Koefisien Determinan

Model Summary				
Model	R	R Square	Adjusted R Square	Std. Error of the Estimate
1	.888 ^a	.789	.782	1.704
a. Predictors: (Constant), Pemanfaatan Teknologi Informasi, Kompetensi Sumber Daya Manusia, Partisipasi Penganggaran, Pengawasan				
b. Dependent Variable : Akuntabilitas Pengelolaan Dana Desa				

Sumber : SPSS data primer diolah tahun 2022

Nilai R square sebesar 0,789 atau sebesar 79% yang menerangkan tingkat hubungan antara variabel dependen (Y) yaitu Akuntabilitas Pengelolaan Dana Desa dengan variabel independen yaitu Pemanfaatan Teknologi Informasi (X1), Kompetensi Sumber Daya Manusia (X2), Partisipasi Penganggaran (X3) dan Pengawasan (X4). Hal ini menunjukkan besar presentase variasi variabel-variabel bebas seperti Pemanfaatan Teknologi Informasi, Kompetensi Sumber Daya Manusia, Partisipasi Penganggaran dan Pengawasan sebesar 79% sedangkan sebesar 21% dijelaskan variabel-variabel lain yang tidak diteliti.

Pembahasan

Berdasarkan hasil penelitian yakni pengujian regresi secara parsial dan secara simultan antara regresi dan korelasi ternyata pemanfaatan teknologi informasi,

kompetensi sumber daya manusia, partisipasi penganggaran, pengawasan terhadap akuntabilitas pengelolaan dana desa. Hal ini dapat disajikan dalam penelitian sebagai berikut :

Pengaruh Pemanfaatan Teknologi Informasi terhadap Akuntabilitas Pengelolaan Dana Desa

Hipotesis yang pertama dalam penelitian ini adalah untuk menguji pengaruh Pemanfaatan Teknologi Informasi (X1) terhadap Akuntabilitas Pengelolaan Dana Desa (Y). Pada tabel 26 point 1 menunjukkan bahwa hasil uji regresi sebesar 2,764 dan tingkat signifikansi sebesar 0,007. Hasil dari uji tersebut menunjukkan bahwa hipotesis dalam penelitian ini diterima, artinya terhadap hubungan searah antara pemanfaatan teknologi informasi dengan akuntabilitas pengelolaan dana desa.

Perangkat desa mampu menyusun laporan dana desa menggunakan aplikasi program dengan sistem komputerisasi, pengurus desa rata-rata menunjukkan starta pendidikan SMA jadi pengurus desa mampu mengoperasikan komputer dengan baik. Semakin bagus pemanfaatan teknologi informasi dalam proses pengelolaan keuangan dana desa maka akan semakin akurat, tepat waktu dan akuntabel pelaporan keuangan desa tersebut dan pertanggungjawaban keuangan desa akan semakin bagus, dengan adanya perkembangan teknologi di era digital maka pemanfaatan teknologi informasi sangat diperlukan untuk memudahkan aparatur desa untuk mendapatkan informasi terbaru, oleh karena itu dengan adanya pemanfaatan teknologi informasi akan mendorong akuntabilitas pengelolaan dana desa menjadi lebih baik untuk pemerintah desa. Pemerintah desa harus bisa menerapkan prinsip akuntabilitas dalam pengelolaan keuangan desa, untuk merepakan prinsip akuntabilitas tersebut diperlukannya dukungan sarana teknologi informasi yang memadai dan dapat diandalkan (Sugiarti, E dan Yudianto, 2017).

Pengaruh Kompetensi Sumber Daya Manusia terhadap Akuntabilitas Pengelolaan Dana Desa

Hipotesis kedua dalam penelitian ini adalah Kompetensi Sumber Daya Manusia (X2) terhadap Akuntabilitas Pengelolaan Dana Desa (Y). Pada tabel 26 point 2 menunjukkan bahwa hasil uji regresi sebesar 2,699 dan tingkat signifikansi 0,008 Sehingga hasil dari uji tersebut menunjukkan bahwa hipotesis dalam penelitian ini diterima, artinya terhadap hubungan searah antara kompetensi sumber daya manusia dengan akuntabilitas pengelolaan dana desa. Semakin tinggi kompetensi sumber daya manusia maka semakin tinggi pula akuntabilitas pengelolaan dana desa.

Menilai kompetensi sumber daya manusia dalam melaksanakan fungsinya, termasuk dalam hal menyusun ataupun menyajikan laporan keuangan dapat dilihat dari seberapa pengetahuan dan kemampuan khusus yang dimiliki setiap pegawai serta sikap dan tanggungjawab setiap pegawai terhadap tugasnya masing-masing. Pemerintah yang memiliki anggota yang berkompeten mampu mewujudkan pemerintah yang akuntabel. Pengetahuan dan pengalaman perangkat desa dalam menyusun laporan keuangan menjadi hasil laporan yang baik dan benar. Kompetensi yang dimiliki oleh perangkat desa menjadi salah satu syarat agar akuntabilitas desa bisa berjalan secara maksimal. Sikap dan tanggungjawab yang dimiliki perangkat desa dapat membantu dalam kenyamanan saat bekerja (Umaira, Siti, Adnan, 2019). Semakin tinggi kompetensi sumber daya manusia maka akuntabilitas pengelolaan dana desa juga akan semakin tinggi dan perangkat desa yang tidak berkopenten dapat berakibat kurangnya akuntabilitas pengelolaan dana desa.

Pengaruh Partisipasi Penganggaran terhadap Akuntabilitas Pengelolaan Dana Desa

Hipotesis ketiga pada penelitian ini adalah untuk menguji pengaruh partisipasi penganggaran (X3) terhadap akuntabilitas pengelolaan dana desa (Y). Variabel partisipasi penganggaran pada tabel 26 point 3 menunjukkan bahwa hasil uji regresi sebesar 3,159 dan tingkat signifikansi 0,002. Sehingga hasil dari uji tersebut menunjukkan bahwa hipotesis dalam penelitian ini diterima, artinya terhadap hubungan searah antara partisipasi penganggaran dengan akuntabilitas pengelolaan dana desa. Semakin tinggi kompetensi sumber daya manusia maka semakin tinggi pula akuntabilitas pengelolaan dana desa.

Perangkat desa terlibat aktif dalam setiap penyusunan Anggaran Pendapatan dan Belanja Desa (APBDes), masyarakat juga berpartisipasi dan memberi usulan terhadap APBDes. Perangkat desa dan masyarakat berpengaruh besar terhadap APBDes. Hal ini menunjukkan keterlibatan masyarakat dalam pengambilan keputusan pada setiap kegiatan yang diselenggarakan pemerintah desa dalam penyusunan anggaran. Sehingga apabila partisipasi penganggaran berjalan dengan efektif dan efisien maka akuntabilitas pengelolaan dana desa juga akan baik (Sapartiningsih, Suhrno dan Kristianto, 2018).

Pengaruh Pengawasan terhadap Akuntabilitas Pengelolaan Dana Desa

Hipotesis keempat pada penelitian ini adalah untuk menguji pengaruh pengawasan (X4) terhadap akuntabilitas pengelolaan dana desa (Y). Variabel Pengawasan pada tabel 26 point 4 menunjukkan bahwa hasil uji regresi sebesar 9,342 dan tingkat signifikansi 0,000. Sehingga hasil dari uji tersebut menunjukkan bahwa hipotesis dalam penelitian ini diterima, artinya terhadap hubungan searah antara pengawasan dengan akuntabilitas pengelolaan dana desa. Semakin tinggi kompetensi sumber daya manusia maka semakin tinggi pula akuntabilitas pengelolaan dana desa.

Terciptanya akuntabilitas dalam pengelolaan dan desa dapat diketahui melalui desa dapat diketahui melalui pengawasan mulai dari tahap perencanaan sampai dengan pertanggungjawabkan. Pengawasan tentunya akan membantu terlaksananya tujuan dari pemerintah. Keterlibatan masyarakat dalam pengawasan dana desa sangat penting, karena masyarakat adalah objek sekaligus subjek dari pembangunan yang diprioritaskan dengan adanya dana desa. Peran pengawasan dana desa oleh masyarakat juga akan meminimalisir konflik sebagai akibat krisis kepercayaan masyarakat kepada pengelolaan dana (Artini, 2017).

Pengaruh Pemanfaatan Teknologi Informasi, Kompetensi Sumber Daya Manusia, Partisipasi Penganggaran dan Pengawasan terhadap Akuntabilitas Pengelolaan Dana Desa

Pengujian hipotesis ini menggunakan analisis regresi linier berganda dengan melihat hasil uji F (simultan). Berdasarkan tabel 26 point 5 menunjukkan hasil uji F sebesar 107,700 dengan nilai signifikansi sebesar $0,000 < 0,05$. Hasil dari penyajian tersebut menyatakan bahwa hipotesis dalam penelitian ini diterima. Sehingga dapat dibuktikan bahwa pemanfaatan teknologi informasi, kompetensi sumber daya manusia, partisipasi penganggaran dan pengawasan secara serempak atau simultan berpengaruh secara signifikan terhadap akuntabilitas pengelolaan dana desa.

Pemanfaatan teknologi informasi dapat meningkatkan kemampuan dalam mengelola keuangan dan menyalurkan informasi keuangan kepada pelayanan publik dan meningkatkan akuntabilitas pemerintah desa dalam mengelola dana desa dengan cara proses penyusunan dan pelaporan keuangan pemerintah desa yang lebih cepat,

akurat, dan tepat waktu sehingga mengurangi kesalahan yang mungkin akan terjadi (Sapartiningsih, Suharno dan Kristianto, 2018). Kompetensi yang dimiliki oleh perangkat desa menjadi salah satu syarat agar akuntabilitas desa bisa berjalan secara maksimal. Sikap dan tanggungjawab yang dimiliki perangkat desa dapat membantu dalam kenyamanan saat bekerja (Umaira, Siti dan Adnan, 2019). Partisipasi penganggaran menunjukkan pada luasnya partisipasi bagi aparat pemerintah desa dalam memahami anggaran yang diusulkan oleh unit kerjanya. Setiap warga desa pada desa yang bersangkutan mempunyai hak untuk terlibat dalam setiap pengambilan keputusan pada setiap kegiatan yang diselenggarakan oleh pemerintah desa dimana mereka tinggal (Sapartiningsih, Suharno dan Kristianto, 2018). Adanya pengawasan dapat membantu melaksanakan kebijakan yang telah ditetapkan untuk mencapai tujuan yang telah direncanakan secara efektif dan efisien. Selain itu dapat mengevaluasi sejauh mana pelaksanaan tugas yang dilaksanakan. Hal ini berarti jika pengawasan sudah berjalan dengan baik maka akuntabilitas pengelolaan dana desa juga akan baik (Sapartiningsih, Suharno dan Kristianto, 2018).

E. PENUTUP

Kesimpulan

Penelitian ini dilakukan untuk mengetahui dan menganalisis pengaruh Pemanfaatan Teknologi Informasi, Kompetensi Sumber Daya Manusia, Partisipasi Penganggaran dan Pengawasan terhadap Akuntabilitas Pengelolaan Dana Desa. Berdasarkan hasil analisis data yang sudah dilakukan dan pembahasan yang telah diuraikan pada bab sebelumnya, adapun kesimpulan yang diperoleh adalah sebagai berikut :

Pemanfaatan Teknologi Informasi memiliki pengaruh terhadap Akuntabilitas Pengelolaan Dana Desa. Hal ini dibuktikan dengan adanya pemanfaatan teknologi informasi mendorong pengurus membantu organisasi meningkatkan akuntabilitas pengelolaan dana desa karena pemanfaatan teknologi pada saat ini dibutuhkan untuk menguasai penggunaan informasi. Semakin bagus pemanfaatan teknologi informasi dalam proses pengelolaan keuangan desa maka akan semakin akurat, tepat waktu, transparan dan akuntabel pelaporan keuangan desa tersebut dan pertanggungjawaban keuangan desa akan semakin bagus.

Kompetensi Sumber Daya Manusia memiliki pengaruh terhadap Akuntabilitas Pengelolaan Dana Desa. Hal ini ditunjukkan dengan adanya kompetensi dalam kemampuan, pengetahuan, keterampilan serta pengalaman yang diperlukan dengan melaksanakan tugas yang direncanakan sampai pelaporan keuangan. Dengan adanya kompetensi sumber daya manusia dapat mendorong terwujudnya akuntabilitas pengelolaan dana desa yang lebih berkualitas.

Partisipasi Penganggaran memiliki pengaruh terhadap Akuntabilitas Pengelolaan Dana Desa. Hal ini dibuktikan bahwa perangkat desa dan masyarakat berpengaruh besar terhadap Anggaran Pendapatan dan Belanja Desa (APBDes). Sehingga apabila partisipasi penganggaran berjalan dengan efektif dan efisien maka akuntabilitas pengelolaan dana desa juga akan baik. Dengan adanya partisipasi penganggaran diharapkan program-program pembangunan desa bisa tepat sasaran dan sesuai dengan apa yang dibutuhkan oleh masyarakat.

Pengawasan memiliki pengaruh terhadap Akuntabilitas Pengelolaan Dana Desa. Hal ini ditunjukkan dengan adanya pengawasan, diharapkan dapat membantu melaksanakan kebijakan yang telah ditetapkan untuk mencapai tujuan yang telah direncanakan secara efektif dan efisien. Bahkan, melalui pengawasan tercipta suatu

aktivitas yang berkaitan erat dengan penentuan atau evaluasi mengenai sejauh mana pelaksanaan kerja sudah dilaksanakan, sejauh mana kebijakan pimpinan dijalankan, dan sampai sejauh mana penyimpangan yang terjadi dalam pelaksanaan kerja tersebut.

Hasil hipotesis yang kelima menunjukkan bahwa terdapat pengaruh yang signifikan antara Pemanfaatan Teknologi Informasi, Kompetensi Sumber Daya Manusia, Partisipasi Penganggaran dan Pengawasan terhadap Akuntabilitas Pengelolaan Dana Desa. Disimpulkan bahwa suatu pemerintah desa akan lebih akuntabel jika anggotanya memiliki keterampilan dalam memanfaatkan teknologi informasi, kompetensi, keterampilan, serta dengan adanya pengawasan, diharapkan dapat membantu melaksanakan kebijakan yang telah ditetapkan untuk mencapai tujuan yang telah direncanakan secara efektif dan efisien dalam segala kegiatan dalam pengelolaan dana desa.

F. DAFTAR PUSTAKA

- Adha, A. H. (2016). Pengaruh Pengawasan Badan Permusyawaratan Desa (BPD) terhadap Kinerja Kepala Desa dalam Pembangunan Desa Rambah Utama Kecamatan Rambah Samo Kabupaten Rokan Hulu. *JOM FISIP* Vol. 3 No. 2. <https://www.neliti.com/publications/206054/pengaruh-pengawasan-badan-permusyawaratan-desa-bpd-terhadap-kinerja-kepala-desa>. Diakses 18 Mei 2022
- Adnan, S. U. 2019. Pengaruh Partisipasi Masyarakat, Kompetensi Sumber Daya Manusia dan Pengawasan Terhadap Akuntabilitas Pengelolaan Dana Desa (Studi Kasus Pada Kabupaten Aceh Barat Daya). *Jurnal Ilmiah Mahasiswa Ekonomi Akuntansi*, Vol.4 No.3. <http://www.jim.unsyiah.ac.id/EKA/article/download/12580/5119>. Diakses 4 Oktober 2021
- Anggraeni, D. T. (2014). Faktor-Faktor yang Mempengaruhi Keterandalan Pelaporan Keuangan Pemerintah Daerah (Studi pada SKPD di Kabupaten Sidoarjo). *Jurnal Ilmu Riset Akuntansi* Vol. 3 No 1-16. <https://www.onesearch.id/Record/IOS2680.127/TOC>. Diakses, 10 Februari 2022
- Artini (2017). Pengaruh Akuntabilitas Publik, Kemampuan Kerja Dan Pengawasan Terhadap Kinerja Aparatur Pemerintah Desa (Studi Empiris Pada Desa Se-Kecamatan Seririt). *Jurnal Ilmiah Mahasiswa Akuntansi Undiksha*. Vol. 8 No. 2. <https://ejournal.undiksha.ac.id/index.php/S1ak/article/view/14540> . Diakses, 10 Februari 2022
- Aulia, Putri. 2018. Pengaruh Kompetensi Aparatur Desa, Komitmen Organisasi Pemerintah Desa, Pemanfaatan Teknologi Informasi, dan Partisipasi Masyarakat Terhadap Akuntabilitas Pengelolaan Dana Desa Di Kabupaten 50 Kota. *Jurnal JOM FEB*, Volume 1. <https://www.ejournal.pelitaindonesia.ac.id/ojs32/index.php/BILANCIA/article/view/717>. Diakses 10 Februari 2022
- Baiq, Yuli, dan Riri. 2017. Transparansi dan Akuntabilitas Pengelolaan Keuangan Dana Desa di Kecamatan Moyo Hilir Kabupaten Sumbawa Besar. *EJurnal Sekolah Tinggi Ilmu Ekonomi AMM Mataram. Jurnal Ilmiah*, Vol 15 No.1

- <http://www.journal.stieamm.ac.id/index.php/valid/article/view/45>. Diakses, 18 Mei 2022
- Ghozali, Imam. 2018. Aplikasi Analisis Multivariate dengan program SPSS. Badan Penerbit Universitas Diponegoro. Semarang.
- Herli, 2017. "Peran Pengawasan Masyarakat Terhadap Pengelolaan Keuangan Desa Dalam Mewujudkan Akuntabilitas Keuangan Di Desa. Jurnal Bisnis dan Akuntansi Vol.7 No.1.
<https://www.ejournalwiraraja.com/index.php/FEB/article/view/346>. Diakses 18 Mei 2022
- Indrayani, I. (2018). Pengaruh Akuntabilitas, Transparansi, Pengawasan Keuangan, dan Tanggung Jawab Sosial Terhadap Kinerja Pengelolaan Keuangan (Studi Pada Desa-Desa Se-Kecamatan Sukorejo Kabupaten Ponorogo). Skripsi, Program Studi Akuntansi, Fakultas Ekonomi, Universitas Muhammadiyah Ponorogo. <http://eprints.umpo.ac.id/3995/>. Diakses 13 Maret 2021
- Karyadi, Muh., (2019). "Pengaruh Sistem Pengendalian Intern, Pemanfaatan Teknologi Informasi dan Kompetensi Sumber Daya Manusia Terhadap Akuntabilitas Keuangan Desa (Studi di Kecamatan Aikmel dan Kecamatan Lenek Tahun 2018)". Journal Imilah Rinjani, Vol. 2., No.2. http://repository.unhas.ac.id/id/eprint/6078/3/A062181020_tesis%20dp.pdf. Diakses 4 Oktober 2021
- Kristianto,D.,(2018), "Analisis Pengaruh Kompetensi Sumber Daya Manusia, Pemanfaatan Teknologi Informasi, Partisipasi Penganggaran Dan Pengawasan Terhadap Akuntabilitas Pengelolaan Dana Desa". Jurnal Akuntansi dan Sistem Teknologi Informasi Vol. 14 No. 1 Maret 2018. <http://ejurnal.unisri.ac.id/index.php/Akuntansi/article/view/2652>. Diakses 4 Oktober 2021
- Mardiasmo. 2010. Akuntansi Sektor Publik. Andi Offset. Yogyakarta.
- Megawati, Luh Kadek Sri. 2015. "Pengaruh Penerapan Sistem Akuntansi Keuangan Pemerintah Daerah, Kompetensi Sumber Daya Manusia dan Pengelolaan Keuangan Daerah terhadap Kualitas Laporan Keuangan Pemerintah Daerah (Studi Empiris Pada Tiga Dinas Kabupaten Buleleng)." e-Journal S1 Akuntansi Universitas Pendidikan Ganesha. Volume 3 No. 1. <http://repository.unpas.ac.id/43900/>. Diakses 4 Oktober 2021
- Ningrum, (2018), "Pengaruh Kompetensi Sumber Daya Manusia, Pemanfaatan Teknologi Informasi, Dan Sistem Pengendalian Intern terhadap Kualitas Laporan Keuangan Pemerintah Daerah Kabupaten Kebumen". Skripsi Universitas Islam Indonesia Yogyakarta. https://dspace.uui.ac.id/bitstream/handle/123456789/6473/skripsi_fe-uui-akuntansi_khoirina-kencana-ningrum-_14312303_.pdf?sequence=1. Diakses 18 Mei 2022
- Nurkhasanah, Isnaeni (2018), " Pengaruh Kompetensi Sumber Daya Manusia, Pemanfaatan Teknologi Informasi, Partisipasi Penganggaran, Pengawasan, Dan Komitmen Organisasi Pemerintah Desa Terhadap Akuntabilitas Pengelolaan Dana Desa (Studi Empiris Pada Desa Se-Kecamatan Pringsurat)". Skripsi, Universitas Muhammadiyah Magelang. <http://eprintslib.ummgl.ac.id/729/>. Diakses 4 Oktober 2021
- Peraturan Bupati No. 183 Tahun 2021 tentang Besaran Alokasi Dana Desa
Peraturan Bupati No. 184 Tahun 2021 tentang Tata Cara Pembagian Dana Desa

Peraturan Pemerintah No. 08 Tahun 2016 Pasal 1 Ayat 2 tentang Dana Desa
Peraturan Menteri Keuangan No. 225 Tahun 2017 Pasal 199 tentang Pengelolaan
Transfer dan Dana Desa

PERMENDAGRI Nomer 113 Tahun 2014 Tentang Pengelolaan Keuangan Desa

Pujiati, Prapti (2019), Analisis Akuntabilitas Pengelolaan Alokasi Dana Desa di
Kecamatan Ngrayun Kabupaten Ponorogo. Skripsi, Universitas
Muhammadiyah Ponorogo.

<http://eprints.umpo.ac.id/4808/2/1.%20SKRIPSI%20BAGIAN%20DEPAN%201.pdf>. Diakses 18 Mei 2022

Rismawati, Tika (2019), Pengaruh Kompetensi Aparat Pengelola Dana Desa,
Komitmen Organisasi Pemerintah Desa, Partisipasi Masyarakat, Pemanfaatan
Teknologi Informasi, Dan Sistem Pengendalian Internal Terhadap
Akuntabilitas Pengelolaan Dana Desa (Studi Empiris Pada Desa Di Kecamatan
Bandongan). Skripsi, Universitas Muhammadiyah Magelang.

http://eprintslib.ummgl.ac.id/804/1/15.0102.0163_BAB%20I_BAB%20II_BAB%20III_BAB%20V_DAFTAR%20PUSTAKA.pdf. Diakse 18 mei 2022

Sapartiningsih, Suharno Dan Kristianto (2018), "Analisis Pengaruh Kompetensi
Sumber Daya Manusia, Pemanfaatan Tekonologi Informasi, Partisipasi
Penganggaran Dan Pengawasan Terhadap Akuntabilitas Pengelolaan Dana
Desa". Jurnal Akuntansi dan Sistem Teknologi Informasi Vol. 14 No. 1 Maret
2018.

<http://ejurnal.unisri.ac.id/index.php/Akuntansi/article/view/2652>. Diakses 4
Oktober 2021

Seprizal. (2015). Pengaruh Sistem Pengendalian Internal, Sumber Daya Manusia
Bidang Akuntansi, dan Pemanfaatan Teknologi Informasi Terhadap
Akuntabilitas Pengelolaan Dana Desa. Jurnal Online Mahasiswa Fakultas
Ekonomi Dan Bisnis Riau, Vol. 2 No. 2.

<https://www.neliti.com/journals/jom-fe-unri>. Diakses 4 Oktober 2021

Sugiarti, E dan Yudianto, I., (2017), "Analisis Faktor Kompetensi Sumber Daya
Manusia, Pemanfaatan Tekonologi Informasi, dan Partisipasi Penganggaran
Terhadap Akuntabilitas Pengelolaan Dana Desa (Survei Pada Desa di Wilayah
Kecamatan Majalaya Klari, Kecamatan Rengasdengklok Kabupaten
Karawang)". Jurnal Riset Akuntansi, Vol 5. No. 3.

<https://repository.unpad.ac.id> Diakses, 4 Oktober 2021

Sugiyono, 2020. Metode Penelitian Kualitatif. Bandung: Alfabeta.

Suparman, Wayan Edi. 2014. "Pengaruh Kualitas Sumber Daya Manusia dan
Pemanfaatan Teknologi Informasi terhadap Keterandalan Pelaporan
Keuangan Pemerintah Daerah Kabupaten Buleleng." e-Journal S1 Akuntansi.
Universitas Pendidikan Ganesha. Volume 2. No. 1.
<https://ejournal.undiksha.ac.id/index.php/S1ak/article/view/4368>. Diakses, 10
Februari 2022

Undang-Undang No. 06 Tahun 2014 Pasal 1 tentang Desa

Undang-Undang No. 13 Tahun 2014 tentang Pengelolaan Keuangan Desa

Umaira, Siti, Adnan., (2019). " Pengaruh Partisipasi Masyarakat, Kompetensi Sumber
Daya Manusia Dan Pengawasan Terhadap Akuntabilitas Pengelolaan Dana
Desa (Studi Kasus Pada Kabupaten Aceh Barat Daya)".Jurnal Ilmiah
Mahasiswa Ekonomi Akuntansi (JIMEKA), Vol.4.,No.3.

- <http://www.jim.unsyiah.ac.id/EKA/article/download/12580/5119>. Diakses 4 Oktober 2021
- Warsita, B. 2011 Landasan Teori dan Teknologi Informasi dalam Pengembangan Teknologi Pembelajaran. Jurnal Teknodik Vol. 15, No. 01. <https://jurnalteknodik.kemdikbud.go.id/index.php/jurnalteknodik/article/view/91/91>. Diakses, 10 Februari 2022
- Widiastutiningrum, E. (2017). Peran Badan Permusyawaratan Desa (BPD) dalam Pelaksanaan Fungsi Pengawasan Dana Desa Colo Kecamatan Dawe Kabupaten Kudus. Skripsi, Fakultas Ilmu Sosial, Universitas Negeri Semarang. <http://lib.unnes.ac.id/31806/>. Diakses 18 Mei 2018
- Widyatama, Arif, Lola Novita dan Diarespati. 2017. “Pengaruh Kompetensi dan Sistem Pengendalian Internal terhadap Akuntabilitas Pemerintah Desa dalam Mengelola Alokasi Dana Desa (ADD).” Jurnal Berkala Akuntansi dan Keuangan Indonesia. Vol. 02, No. 02. <https://e-journal.unair.ac.id/BAKI/article/view/4762>. Diakses 4 Oktober 2022
- Widiawaty, (2019), “Faktor-Faktor Yang Berpengaruh Pada Akuntabilitas Pengelolaan Dana Desa Di Kecamatan Windusari Kabupaten Magelang. Skripsi, Fakultas Ekonomi dan Bisnis, Universitas Muhammadiyah Magelang. <http://eprintslib.ummgl.ac.id/642/>. Diakses 18 Mei 2022

