

LAMPIRAN 1: Kuesioner Penelitian

DATA RESPONDEN

A. Identitas Responden

1. Nama :
2. Jenis Kelamin : Laki-laki Perempuan
3. Usia 20 Tahun 30-40 Tahun
 20-30 Tahun >40 Tahun
4. Pendidikan Terakhir :
5. Lama Bekerja : < 1 Tahun 2-4 Tahun
 4-6 Tahun >6 Tahun

B. Petunjuk Pengisian Kuesioner

1. Sebelum mengisi kuisisioner ini, mohon Bapak/Ibu membaca setiap butir pertanyaan dengan cermat.
2. Bapak/Ibu memberikan tanda *check list* (✓) pada kolom yang sesuai dengan pilihan.
3. untuk setiap butir pertanyaan hanya diperbolehkan memilih satu alternatif jawaban.
4. semua pernyataan yang ada, mohon dijawab tanpa ada satupun terlewat.

C. Keterangan Jawaban

- Sangat Setuju (SS) : 5
- Setuju (S) : 4
- Netral (N) : 3
- Tidak Setuju (TS) : 2
- Sangat Tidak setuju (STS) : 1

DAFTAR KUISIONER

1. Variabel *Organizational Trust*

Tanggapan responden mengenai variabel *Organizational Trust* (X1) pada PT. DAYA SURYA SEJAHTERA.

No	Pernyataan	Jawaban				
		SS	S	N	TS	STS
Memiliki Komitmen						
1	Kepedulian dalam mengembangkan PT. DSS saya lakukan dengan sepenuh hati					
2	Saya akan menjaga komitmen dengan PT. DSS					
Percaya						
3	Pimpinan saya percaya dengan pendapat dari karyawan					
4	Saya percaya bahwa PT. DSS bertindak demi kepentingan terbaik saya					
Informatif						
5	Manajemen PT. DSS benar-benar mendengarkan apa yang dikatakan oleh karyawan					
6	Saya merasa memiliki kendali saat berinteraksi dengan perusahaan ini					
Bekerjasama						
7	Pimpinan dengan karyawan dalam menjalankan tugas mempunyai sifat saling terbuka satu sama lain.					
8	Pimpinan dengan karyawan bekerja bersama-sama ketika menghadapi suatu permasalahan					

2. Variabel *Self Efficacy*

Tanggapan responden mengenai Variabel *Self Efficacy* (X2) pada PT. DAYA SURYA SEJAHTERA.

No	Pernyataan	Jawaban				
		SS	S	N	TS	STS
Dapat menyelesaikan tugas tertentu						
1	Saya yakin dan berusaha untuk dapat mengatasi pekerjaan-pekerjaan yang memiliki tingkat kesulitan yang tinggi					

2	Saya dapat menangani pekerjaan yang lebih menantang daripada pekerjaan yang sedang saya kerjakan					
Dapat memotivasi diri						
3	Saya yakin bahwa saya bisa mengatasi masalah yang tidak diharapkan secara tepat					
4	Saya mampu bertanggung jawab pada saat saya melakukan pekerjaan					
Berusaha keras						
5	Saya yakin bahwa saya mampu berusaha dengan keras, gigih dan tekun dalam menghadapi pekerjaan					
Mampu bertahan menghadapi hambatan dan kesulitan.						
6	Saya mudah mempertahankan dan meraih tujuan saya					
7	Ketika saya dihadapkan dengan beberapa masalah, saya bisa menemukan beberapa solusinya					
Dapat menyelesaikan berbagai permasalahan.						
8	Saya dapat menyelesaikan masalah yang sulit jika saya berusaha keras					
9	Saya biasanya bisa mengatasi apapun yang terjadi					

3. Variabel Sense Of Belonging

Tanggapan responden mengenai Variabel *Sense Of Belonging* (X3) pada PT. DAYA SURYA SEJAHTERA

No	Pernyataan	Jawaban				
		SS	S	N	TS	STS
Valued Involvement						
1	Orang-orang sekitar menerima keberadaan saya					
2	Pendapat yang saya ajukan di hargai					
Fit						
3	Waktu terasa berlalu dengan cepat saat saya bekerja					
4	Saya sangat menyukai pekerjaan saya sehingga saya larut dalam bekerja					
5	Sangat sulit untuk melepaskan pekerjaan saya. Karena bagi saya bekerja disini sangat saya miliki					

6	Saya bekerja secara sungguh-sungguh demi kesuksesan perusahaan saya					
7	Saya senang menceritakan pekerjaan saya kepada teman-teman saya					

4. Variabel *Employee Engagement* (Y)

Tanggapan responden mengenai Variabel *Employee Engagement* (Y) pada PT. DAYA SURYA SEJAHTERA

No	Pernyataan	Jawaban				
		SS	S	N	TS	STS
<i>Vigor (Semangat)</i>						
1	Saya merasa sangat berenergi saat melakukan pekerjaan saya					
2	Saya ulet dalam menyelesaikan masalah pekerjaan saya					
3	Saya selalu merasa bersemangat ketika mendapat perintah					
<i>Dedication (Dedikasi)</i>						
4	Saya merasa antusias terhadap pekerjaan saya					
5	Saya bangga terhadap pekerjaan saya					
6	Saya bekerja secara kreatif demi kesuksesan perusahaan saya					
<i>Absorption (Keseriusan Bekerja)</i>						
7	Waktu berlalu sangat cepat ketika saya bekerja					
8	Saya merasa senang ketika saya bekerja secara intens					
9.	Saya mengerjakan pekerjaan saya dengan sungguh-sungguh					
10.	Sangat sulit untuk melepaskan pekerjaan saya. Karena bagi saya bekerja disini sangat menyenangkan					

Lampiran 2: Tabulasi Data

Nama	Jenis Kelamin	Usia	Pendidikan	Lama Bekerja	X1.1	X1.2	X1.3	X1.4	X1.5	X1.6	X1.7	X1.8	X1
EVI WIDYANTI	PEREMPUAN	30-40 TAHUN	SMA	>6 TAHUN	4	4	4	4	4	4	4	4	32
PUJI	PEREMPUAN	30-40 TAHUN	SMA	>6 TAHUN	5	5	5	4	4	4	4	5	36
HAJARULLOH	LAKI-LAKI	20-30 TAHUN	SMA	4-6 TAHUN	4	4	5	5	4	4	5	4	35
RIZAL KHOIRUL	LAKI-LAKI	<20 TAHUN	SMA	<1 TAHUN	5	5	5	5	5	5	5	5	40
DODI AKHDIYAT	LAKI-LAKI	30-40 TAHUN	SMA	>6 TAHUN	4	4	4	4	4	4	4	4	32
HAMDAH	PEREMPUAN	20-30 TAHUN	S1	4-6 TAHUN	4	4	4	4	4	4	4	4	32
SUSANTI	PEREMPUAN	20-30 TAHUN	SMA	2-4 TAHUN	4	4	4	5	5	5	5	5	37
VIDIA	PEREMPUAN	20-30 TAHUN	SMA	2-4 TAHUN	4	3	3	4	4	4	4	4	30
BUDI SANTOSO	LAKI-LAKI	>40 TAHUN	S1	4-6 TAHUN	4	3	3	4	4	4	4	4	30
SURYATI	PEREMPUAN	30-40 TAHUN	SMA	>6 TAHUN	3	4	3	4	4	4	4	4	30
NANDA OKTAVIANA	LAKI-LAKI	20-30 TAHUN	SMA	2-4 TAHUN	4	5	4	5	5	5	5	5	38
SHAYFUL KHUSNA	LAKI-LAKI	20-30 TAHUN	S1	<1 TAHUN	5	5	4	5	5	5	5	5	39
FARDHA	PEREMPUAN	30-40 TAHUN	SMA	2-4 TAHUN	4	4	4	4	4	4	4	4	32
UCIK GANDASARI	PEREMPUAN	20-30 TAHUN	SMA	4-6 TAHUN	5	5	5	4	4	4	4	4	35
UMI MAR'ATUS	PEREMPUAN	20-30 TAHUN	SMA	2-4 TAHUN	4	4	4	4	5	5	4	5	35
MOH ARIF SETYO	LAKI-LAKI	20-30 TAHUN	SMA	4-6 TAHUN	5	4	4	4	4	4	4	4	33
WAHVUNI	PEREMPUAN	30-40 TAHUN	SMA	>6 TAHUN	4	4	4	4	4	4	4	4	32
NUUR ALFI MUKARROMAH	PEREMPUAN	20-30 TAHUN	SMA	2-4 TAHUN	5	5	5	5	5	5	5	5	40
PITRA	LAKI-LAKI	20-30 TAHUN	SMA	<1 TAHUN	5	5	5	4	4	4	4	4	35
EKA SETIAWAN	LAKI-LAKI	>40 TAHUN	S1	4-6 TAHUN	4	5	4	4	4	4	4	4	33
SENO WITAKSONO	LAKI-LAKI	20-30 TAHUN	SMA	4-6 TAHUN	4	5	5	5	5	5	5	5	39
FATIMAH BINTI UTAMI	PEREMPUAN	20-30 TAHUN	SMA	4-6 TAHUN	5	5	5	5	5	5	5	5	40
ENDANG SUBYARTI	PEREMPUAN	>40 TAHUN	SMA	>6 TAHUN	4	5	4	5	5	5	5	5	38
FRISKA WIDYA	PEREMPUAN	20-30 TAHUN	D2	2-4 TAHUN	4	5	4	5	5	5	5	5	38
MUHAHIDIN SYABAN	LAKI-LAKI	>40 TAHUN	SMA	4-6 TAHUN	5	5	5	5	4	4	5	4	37
NURHIDAYATI	PEREMPUAN	>40 TAHUN	SMA	4-6 TAHUN	5	5	4	5	5	5	5	5	39
SURYANI RAHAYU	PEREMPUAN	20-30 TAHUN	SMA	2-4 TAHUN	4	5	5	4	4	4	4	4	34
AGUSTINA SRI	PEREMPUAN	30-40 TAHUN	SMA	>6 TAHUN	5	5	5	5	4	4	5	4	37
NURUL HIDAYATI	PEREMPUAN	20-30 TAHUN	S1	<1 TAHUN	4	5	4	4	3	3	4	3	30
AAN EKA	LAKI-LAKI	20-30 TAHUN	S1	2-4 TAHUN	5	5	5	4	4	4	4	4	35
PUJI WAHYONO	LAKI-LAKI	30-40 TAHUN	D3	>6 TAHUN	5	5	5	4	4	4	4	4	35
JAINURI	LAKI-LAKI	30-40 TAHUN	SMA	>6 TAHUN	5	4	5	4	5	5	4	5	37
YONGKI	LAKI-LAKI	20-30 TAHUN	S1	>6 TAHUN	5	4	5	4	4	4	4	4	34
DAVID	LAKI-LAKI	20-30 TAHUN	S1	2-4 TAHUN	4	5	4	4	4	4	4	4	33
NASRUL JIHADI	LAKI-LAKI	>40 TAHUN	SMA	>6 TAHUN	4	4	4	5	5	5	5	5	37
MOH SYAHRI	LAKI-LAKI	20-30 TAHUN	S1	>6 TAHUN	5	5	5	4	4	4	4	4	35
M OPIK	LAKI-LAKI	30-40 TAHUN	SMA	2-4 TAHUN	4	4	4	4	4	4	4	4	32
AGUS SUBEKTI	LAKI-LAKI	20-30 TAHUN	S1	>6 TAHUN	4	5	5	4	4	4	4	4	34
AHMAD	LAKI-LAKI	30-40 TAHUN	SMA	4-6 TAHUN	5	5	5	5	4	4	5	4	37
FATHU SYAHRI MUBAROK	LAKI-LAKI	30-40 TAHUN	SMA	4-6 TAHUN	4	5	5	4	4	4	4	4	34

X2.1	X2.2	X2.3	X2.4	X2.5	X2.6	X2.7	X2.8	X2.9	X2	X3.1	X3.2	X3.3	X3.4	X3.5	X3.6	X3.7	X3	Y1	Y2	Y3	Y4	Y5	Y6	Y7	Y8	Y9	Y10	Y
4	5	4	4	4	5	4	5	5	40	4	4	4	4	4	4	4	28	4	4	4	4	4	4	4	5	4	4	41
5	5	5	5	5	5	5	5	5	45	5	5	5	4	5	5	5	34	5	4	4	4	4	4	4	4	4	5	42
4	4	5	5	4	4	5	5	5	41	4	5	5	4	5	5	4	32	4	4	5	5	4	4	4	5	5	4	44
5	5	5	5	5	5	5	5	4	44	5	5	4	4	5	5	5	33	4	4	4	5	5	4	4	4	5	5	44
4	4	4	4	4	3	4	4	3	34	4	4	5	4	4	4	4	29	4	4	4	4	4	4	4	4	4	4	40
4	4	4	4	4	4	4	5	5	38	5	4	5	4	5	4	4	31	4	4	5	4	4	4	4	5	4	4	42
4	4	4	5	5	4	4	4	4	38	5	5	5	5	5	5	5	35	5	4	5	5	5	5	4	5	5	5	48
5	5	5	4	4	4	4	4	4	39	4	4	4	4	4	4	4	28	4	4	5	4	4	4	4	5	4	4	42
5	5	5	4	4	5	5	4	5	42	5	4	4	4	4	4	4	29	4	4	4	4	4	4	4	4	4	4	40
4	4	5	4	4	4	4	5	5	39	4	4	4	4	4	4	4	28	4	4	4	4	4	4	4	4	4	4	40
5	5	5	5	5	5	5	5	4	44	5	4	5	5	4	5	5	33	5	4	5	5	5	5	4	5	5	5	48
4	5	5	5	5	4	4	4	4	40	5	5	4	5	5	5	5	34	4	4	4	5	5	4	4	4	5	5	44
4	4	4	4	4	4	4	4	5	37	4	5	4	4	4	4	4	27	4	4	5	4	4	4	4	5	4	4	42
4	5	5	4	4	4	4	5	4	37	4	4	4	4	4	4	4	28	4	4	4	4	4	4	4	4	4	4	40
5	5	5	4	5	4	5	4	5	42	5	4	5	5	5	4	5	33	5	5	4	4	5	5	5	4	4	5	46
5	5	5	4	4	4	4	4	4	39	4	4	4	4	4	4	4	28	4	4	4	4	4	4	4	4	4	4	40
4	5	5	4	4	4	4	4	4	38	4	5	4	4	4	4	4	27	4	4	4	4	4	4	4	4	4	4	40
5	5	5	5	5	5	5	4	5	44	5	5	5	5	5	5	5	35	5	4	5	5	5	5	4	5	5	5	48
4	5	4	4	4	4	5	4	4	38	5	4	4	4	4	4	4	29	4	4	4	4	4	4	4	4	4	4	40
4	4	4	4	4	4	4	5	4	35	4	5	4	4	4	4	4	29	4	4	4	4	4	4	4	4	4	4	40
5	5	5	5	5	5	5	4	5	44	5	4	5	5	5	5	5	34	5	4	5	5	5	5	4	5	5	5	48
5	4	4	5	5	4	5	5	5	42	5	5	4	5	5	5	5	34	5	5	4	5	5	5	5	4	5	5	48
5	4	5	5	5	4	4	5	5	42	5	4	5	4	4	5	5	32	4	5	4	5	5	4	5	4	5	5	46
4	5	5	5	5	5	5	4	4	42	5	5	5	5	5	5	5	35	4	5	4	5	5	4	5	4	5	5	46
4	4	5	5	4	4	5	5	5	41	4	5	5	4	5	5	4	32	4	4	5	5	4	4	4	5	5	4	44
5	5	5	5	5	5	5	5	4	44	5	5	4	5	5	5	5	34	4	4	4	5	5	4	4	4	5	5	44
4	4	4	4	4	3	4	4	3	34	4	4	5	4	4	4	4	29	4	4	4	4	4	4	4	4	4	4	40
4	4	5	5	4	4	4	4	4	38	4	4	4	4	4	5	4	29	4	4	4	5	4	4	4	4	5	4	42
4	4	4	4	3	3	4	3	4	33	4	3	4	4	4	4	3	26	4	4	4	4	3	4	4	4	4	3	38
4	4	4	4	4	4	4	4	4	36	5	4	5	5	4	4	4	31	4	5	4	4	4	4	5	4	4	4	42
5	5	5	4	4	4	4	4	3	38	4	4	4	4	4	4	4	28	4	4	4	4	4	4	4	4	4	4	40
5	5	5	4	5	4	5	4	4	41	4	4	4	4	4	4	5	29	4	5	5	4	5	4	5	5	4	5	46
5	5	5	4	4	4	4	5	4	40	4	4	4	5	4	4	4	29	5	4	4	4	4	5	4	4	4	4	42
4	4	5	4	4	5	4	5	5	40	4	4	4	4	4	4	4	28	4	4	5	4	4	4	4	5	4	4	42
5	5	5	5	5	5	5	5	5	45	5	5	5	5	5	5	5	35	5	5	5	5	5	5	5	5	5	5	50
4	4	5	4	4	5	4	4	4	38	4	4	4	4	4	4	4	28	4	4	4	4	4	4	4	4	4	4	40
4	4	4	4	4	5	4	4	4	37	5	5	3	4	4	4	4	29	4	4	4	4	4	4	4	4	4	4	40
4	5	5	4	4	5	5	5	5	42	4	4	4	5	5	4	4	30	5	5	4	4	4	5	5	4	4	4	44
5	5	5	5	4	4	5	5	5	43	4	4	4	4	4	5	4	29	5	5	5	5	4	5	5	5	5	4	48
4	4	4	4	4	4	4	4	4	36	5	4	4	4	4	4	4	29	5	5	4	4	4	5	5	4	4	4	44

Nama	Jenis Kelamin	Usia	Pendidikan	Lama Bekerja	X1.1	X1.2	X1.3	X1.4	X1.5	X1.6	X1.7	X1.8	X1
ANDIK SETIAWAN	LAKI-LAKI	30-40 TAHUN	SMA	4-6 TAHUN	4	4	4	4	4	4	4	4	32
NUR CHASANUDIN	LAKI-LAKI	30-40 TAHUN	SMA	>6 TAHUN	5	5	5	5	5	5	5	5	40
YUDHA MU'AWAN	LAKI-LAKI	20-30 TAHUN	SMA	4-6 TAHUN	5	5	4	5	4	4	5	4	36
AHMAD IHSAN	LAKI-LAKI	20-30 TAHUN	SMA	4-6 TAHUN	4	5	4	5	5	5	5	5	38
ERWIN DWI PRAYUDHO	LAKI-LAKI	30-40 TAHUN	SMA	2-4 TAHUN	5	5	4	4	4	4	4	4	34
DWI	LAKI-LAKI	30-40 TAHUN	SMA	>6 TAHUN	4	4	4	4	4	4	4	4	32
IDA	PEREMPUAN	30-40 TAHUN	SMA	>6 TAHUN	5	5	5	5	5	5	5	5	40
FIRMAN	LAKI-LAKI	30-40 TAHUN	SMA	4-6 TAHUN	4	5	5	4	4	4	4	4	34
TIKA APRILLANA	PEREMPUAN	20-30 TAHUN	SMA	>6 TAHUN	4	4	4	4	4	4	4	4	32
ERI WARDANI	PEREMPUAN	20-30 TAHUN	SMA	>6 TAHUN	4	5	5	4	4	4	4	4	34
LUQMAN ARIF	LAKI-LAKI	>40 TAHUN	S1	>6 TAHUN	4	4	4	5	5	5	5	5	37
NINIK MURTYAH	PEREMPUAN	20-30 TAHUN	SMA	>6 TAHUN	4	4	4	5	5	5	5	5	37
MUH KHOLIDI	LAKI-LAKI	30-40 TAHUN	SMA	2-4 TAHUN	4	4	4	4	4	4	4	4	32
M NUROHMAN	LAKI-LAKI	20-30 TAHUN	SMA	2-4 TAHUN	4	4	4	4	4	4	4	4	32
RIO AGUS	LAKI-LAKI	30-40 TAHUN	SMA	>6 TAHUN	4	4	4	4	5	5	4	5	35
ARIF SANTOSO	LAKI-LAKI	>40 TAHUN	SMA	>6 TAHUN	4	5	4	4	4	4	4	4	33
AGUS TRIYONO	LAKI-LAKI	30-40 TAHUN	SMA	4-6 TAHUN	5	5	4	4	4	4	4	4	34
M ZAENAL	LAKI-LAKI	30-40 TAHUN	SMA	>6 TAHUN	4	4	4	5	5	5	5	5	37
DEA	PEREMPUAN	20-30 TAHUN	SMA	2-4 TAHUN	4	5	5	4	4	4	4	4	34
YUS HENDRIK	LAKI-LAKI	20-30 TAHUN	SMA	>6 TAHUN	4	4	4	4	4	4	4	4	32
FUAD	LAKI-LAKI	30-40 TAHUN	SMA	>6 TAHUN	4	5	5	5	5	5	5	5	39
EKO PRASETYO	LAKI-LAKI	20-30 TAHUN	SMA	4-6 TAHUN	4	4	4	5	5	5	5	5	37
M BASUKI	LAKI-LAKI	30-40 TAHUN	SMA	>6 TAHUN	4	4	4	5	5	5	5	5	37
NURUL	PEREMPUAN	20-30 TAHUN	SMA	4-6 TAHUN	4	5	5	5	5	5	5	5	39
AYU KHAMALA	PEREMPUAN	20-30 TAHUN	SMA	4-6 TAHUN	4	5	5	5	4	4	5	4	36
DEVI	PEREMPUAN	30-40 TAHUN	SMA	>6 TAHUN	5	5	4	5	5	5	5	5	39
SHENDY	PEREMPUAN	20-30 TAHUN	SMA	4-6 TAHUN	4	5	5	4	4	4	4	4	34
KARTIKA UTAMI PUTRI	PEREMPUAN	20-30 TAHUN	SMA	>6 TAHUN	5	5	5	5	4	4	5	4	37
MISBACHUL MUNIR	LAKI-LAKI	30-40 TAHUN	SMA	4-6 TAHUN	4	5	5	4	3	3	4	3	31
YONY DWI CAHYO	LAKI-LAKI	30-40 TAHUN	SMA	>6 TAHUN	4	4	4	4	4	4	4	4	32

X2.1	X2.2	X2.3	X2.4	X2.5	X2.6	X2.7	X2.8	X2.9	X2	X3.1	X3.2	X3.3	X3.4	X3.5	X3.6	X3.7	X3	V1	V2	V3	V4	V5	V6	V7	V8	V9	V10	V
4	5	4	4	4	5	4	5	5	40	4	4	4	4	4	4	4	28	4	4	5	4	4	4	4	5	4	4	42
5	5	5	5	5	5	5	5	5	45	5	5	5	4	5	5	5	34	5	4	5	5	5	5	4	5	5	5	48
4	4	5	5	4	4	5	5	5	41	4	5	5	4	5	5	4	32	4	4	5	5	4	4	4	5	5	4	44
5	5	5	5	5	5	5	5	4	44	5	5	4	4	5	5	5	33	4	4	4	5	5	4	4	4	5	5	44
4	4	4	4	4	3	4	4	3	34	4	4	5	4	4	4	4	29	4	4	4	4	4	4	4	4	4	4	40
4	4	4	4	4	4	4	5	5	38	5	4	5	4	5	4	4	31	4	4	5	4	4	4	4	5	4	4	42
4	4	4	5	5	4	4	4	4	38	5	5	5	5	5	5	5	35	5	4	5	5	5	5	4	5	5	5	48
5	5	5	4	4	4	4	4	4	39	4	4	4	4	4	4	4	28	4	4	5	4	4	4	4	5	4	4	42
5	5	5	4	4	5	5	4	5	42	5	4	4	4	4	4	4	29	4	4	4	4	4	4	4	4	4	4	40
4	4	5	4	4	4	4	5	5	39	4	4	4	4	4	4	4	28	4	4	4	4	4	4	4	4	4	4	40
5	5	5	5	5	5	5	5	4	44	5	4	5	5	4	5	5	33	5	4	5	5	5	5	4	5	5	5	48
4	5	5	5	5	4	4	4	4	40	5	5	4	5	5	5	5	34	4	4	4	5	5	4	4	4	5	5	44
4	4	4	4	4	4	4	4	5	37	4	3	4	4	4	4	4	27	4	4	5	4	4	4	4	5	4	4	42
4	5	5	4	4	4	4	3	4	37	4	4	4	4	4	4	4	28	4	4	4	4	4	4	4	4	4	4	40
5	5	5	4	5	4	5	4	5	42	5	4	5	5	5	4	5	33	5	5	4	4	5	5	5	4	4	5	46
5	5	5	4	4	4	4	4	4	39	4	4	4	4	4	4	4	28	4	4	4	4	4	4	4	4	4	4	40
4	5	5	4	4	4	4	4	4	38	4	3	4	4	4	4	4	27	4	4	4	4	4	4	4	4	4	4	40
5	5	5	5	5	5	5	4	5	44	5	5	5	5	5	5	5	35	5	4	5	5	5	5	4	5	5	5	48
4	5	4	4	4	4	5	4	4	38	5	4	4	4	4	4	4	29	4	4	4	4	4	4	4	4	4	4	40
4	4	4	4	4	4	4	3	4	35	4	5	4	4	4	4	4	29	4	4	4	4	4	4	4	4	4	4	40
5	5	5	5	5	5	5	4	5	44	5	4	5	5	5	5	5	34	5	4	5	5	5	5	4	5	5	5	48
5	4	4	5	5	4	5	5	5	42	5	5	4	5	5	5	5	34	5	5	4	5	5	5	5	4	5	5	48
5	4	5	5	5	4	4	5	5	42	5	4	5	4	4	5	5	32	4	5	4	5	5	4	5	4	5	5	46
4	5	5	5	5	5	5	4	4	42	5	5	5	5	5	5	5	35	4	5	4	5	5	4	5	4	5	5	46
4	4	5	5	4	4	5	5	5	41	4	5	5	4	5	5	4	32	4	4	5	5	4	4	4	5	5	4	44
5	5	5	5	5	5	5	5	4	44	5	5	4	5	5	5	5	34	4	4	4	5	5	4	4	4	5	5	44
4	4	4	4	4	3	4	4	3	34	4	4	5	4	4	4	4	29	4	4	4	4	4	4	4	4	4	4	40
4	4	5	5	4	4	4	4	4	38	4	4	4	4	4	5	4	29	4	4	4	5	4	4	4	4	5	4	42
4	4	4	4	3	3	4	3	4	33	4	3	4	4	4	4	3	26	4	4	4	4	3	4	4	4	4	3	38
4	4	4	4	4	4	4	4	4	36	5	4	5	5	4	4	4	31	4	5	4	4	4	4	5	4	4	4	42

➤ **Gambaran Umum Responden**

1. Karakteristik Responden Berdasarkan Jenis Kelamin

Status	Frekuensi	Persentase (%)
Laki – laki	42	54,3
Perempuan	28	45,7
Total	70	100,0

1. Karakteristik Responden Berdasarkan Usia

Usia	Frekuensi	Persentase (%)
< 20 Tahun	1	1,4
20 – 30 Tahun	34	48,6
30 – 40 Tahun	27	38,6
> 40 Tahun	8	11,4
Total	110	100,0

2. Karakteristik Responden Berdasarkan Tingkat Pendidikan

		Frequency	Percent
Valid	D2	1	1.4
	D3	1	1.4
	S1	11	15.7
	SMA	57	81.4
	Total	70	100.0

3. Karakteristik Responden Berdasarkan Lama Bekerja

		Frequency	Percent
Valid	<1 TAHUN	4	5.7
	>6 TAHUN	29	41.4
	2-4 TAHUN	15	21.4
	4-6 TAHUN	22	31.4
	Total	70	100.0

➤ Hasil Uji Frekuensi Tanggapan Responden

1. Variabel *Organizational Trust* (X₁)

Kepedulian dalam mengembangkan PT. DSS saya lakukan dengan sepenuh hati

		Frequency	Percent	Valid Percent	Cumulative Percent
Valid	N	1	1.4	1.4	1.4
	S	45	64.3	64.3	65.7
	SS	24	34.3	34.3	100.0
	Total	70	100.0	100.0	

Saya akan menjaga komitmen dengan PT. DSS

		Frequency	Percent	Valid Percent	Cumulative Percent
Valid	N	2	2.9	2.9	2.9
	S	27	38.6	38.6	41.4
	SS	41	58.6	58.6	100.0
	Total	70	100.0	100.0	

Pimpinan saya percaya dengan pendapat dari karyawan

		Frequency	Percent	Valid Percent	Cumulative Percent
Valid	N	3	4.3	4.3	4.3
	S	37	52.9	52.9	57.1
	SS	30	42.9	42.9	100.0
	Total	70	100.0	100.0	

Saya percaya bahwa PT. DSS bertindak demi kepentingan terbaik saya

		Frequency	Percent	Valid Percent	Cumulative Percent
Valid	S	41	58.6	58.6	58.6
	SS	29	41.4	41.4	100.0
	Total	70	100.0	100.0	

Manajemen PT. DSS benar-benar mendengarkan apa yang dikatakan oleh karyawan

		Frequency	Percent	Valid Percent	Cumulative Percent
Valid	N	2	2.9	2.9	2.9
	S	43	61.4	61.4	64.3
	SS	25	35.7	35.7	100.0
	Total	70	100.0	100.0	

Saya merasa memiliki kendali saat berinteraksi dengan perusahaan ini

		Frequency	Percent	Valid Percent	Cumulative Percent
Valid	N	2	2.9	2.9	2.9
	S	43	61.4	61.4	64.3
	SS	25	35.7	35.7	100.0
	Total	70	100.0	100.0	

Pimpinan dengan karyawan dalam menjalankan tugas mempunyai sifat saling terbuka satu sama lain

		Frequency	Percent	Valid Percent	Cumulative Percent
Valid	S	41	58.6	58.6	58.6
	SS	29	41.4	41.4	100.0
	Total	70	100.0	100.0	

Pimpinan dengan karyawan bekerja bersama-sama ketika menghadapi suatu permasalahan

		Frequency	Percent	Valid Percent	Cumulative Percent
Valid	N	2	2.9	2.9	2.9
	S	42	60.0	60.0	62.9
	SS	26	37.1	37.1	100.0
	Total	70	100.0	100.0	

X1

		Frequency	Percent	Valid Percent	Cumulative Percent
Valid	30	4	5.7	5.7	5.7
	31	1	1.4	1.4	7.1
	32	13	18.6	18.6	25.7
	33	4	5.7	5.7	31.4
	34	10	14.3	14.3	45.7
	35	8	11.4	11.4	57.1
	36	3	4.3	4.3	61.4
	37	12	17.1	17.1	78.6
	38	4	5.7	5.7	84.3
	39	6	8.6	8.6	92.9
	40	5	7.1	7.1	100.0
	Total	70	100.0	100.0	

2. Variabel *Self Efficacy* (X₂)

Saya yakin dan berusaha untuk dapat mengatasi pekerjaan-pekerjaan yang memiliki tingkat kesulitan yang tinggi

		Frequency	Percent	Valid Percent	Cumulative Percent
Valid	S	41	58.6	58.6	58.6
	SS	29	41.4	41.4	100.0
	Total	70	100.0	100.0	

Saya dapat menangani pekerjaan yang lebih menantang daripada pekerjaan yang sedang saya kerjakan

		Frequency	Percent	Valid Percent	Cumulative Percent
Valid	S	32	45.7	45.7	45.7
	SS	38	54.3	54.3	100.0
	Total	70	100.0	100.0	

Saya yakin bahwa saya bisa mengatasi masalah yang tidak diharapkan secara tepat

		Frequency	Percent	Valid Percent	Cumulative Percent
Valid	S	24	34.3	34.3	34.3
	SS	46	65.7	65.7	100.0
	Total	70	100.0	100.0	

Saya mampu bertanggung jawab pada saat saya melakukan pekerjaan

		Frequency	Percent	Valid Percent	Cumulative Percent
Valid	S	40	57.1	57.1	57.1
	SS	30	42.9	42.9	100.0
	Total	70	100.0	100.0	

Saya yakin bahwa saya mampu berusaha dengan keras, gigih dan tekun dalam menghadapi pekerjaan

		Frequency	Percent	Valid Percent	Cumulative Percent
Valid	N	2	2.9	2.9	2.9
	S	42	60.0	60.0	62.9
	SS	26	37.1	37.1	100.0
	Total	70	100.0	100.0	

Saya mudah mempertahankan dan meraih tujuan saya

		Frequency	Percent	Valid Percent	Cumulative Percent
Valid	N	6	8.6	8.6	8.6
	S	41	58.6	58.6	67.1
	SS	23	32.9	32.9	100.0
	Total	70	100.0	100.0	

Ketika saya dihadapkan dengan beberapa masalah, saya bisa menemukan beberapa solusinya

		Frequency	Percent	Valid Percent	Cumulative Percent
Valid	S	40	57.1	57.1	57.1
	SS	30	42.9	42.9	100.0
	Total	70	100.0	100.0	

Saya dapat menyelesaikan masalah yang sulit jika saya berusaha keras

		Frequency	Percent	Valid Percent	Cumulative Percent
Valid	N	6	8.6	8.6	8.6
	S	37	52.9	52.9	61.4
	SS	27	38.6	38.6	100.0
	Total	70	100.0	100.0	

Saya biasanya bisa mengatasi apapun yang terjadi

		Frequency	Percent	Valid Percent	Cumulative Percent
Valid	N	5	7.1	7.1	7.1
	S	35	50.0	50.0	57.1
	SS	30	42.9	42.9	100.0
	Total	70	100.0	100.0	

X2

		Frequency	Percent	Valid Percent	Cumulative Percent
Valid	33	2	2.9	2.9	2.9
	34	4	5.7	5.7	8.6
	35	2	2.9	2.9	11.4
	36	3	4.3	4.3	15.7
	37	5	7.1	7.1	22.9
	38	12	17.1	17.1	40.0
	39	6	8.6	8.6	48.6
	40	6	8.6	8.6	57.1
	41	5	7.1	7.1	64.3
	42	11	15.7	15.7	80.0
	43	1	1.4	1.4	81.4
	44	10	14.3	14.3	95.7
	45	3	4.3	4.3	100.0
	Total	70	100.0	100.0	

3. Variabel Sense Of Belonging (X3)

Orang-orang sekitar menerima keberadaan saya

		Frequency	Percent	Valid Percent	Cumulative Percent
Valid	S	35	50.0	50.0	50.0
	SS	35	50.0	50.0	100.0
	Total	70	100.0	100.0	

Pendapat yang saya ajukan di harga

		Frequency	Percent	Valid Percent	Cumulative Percent
Valid	N	6	8.6	8.6	8.6
	S	40	57.1	57.1	65.7
	SS	24	34.3	34.3	100.0
	Total	70	100.0	100.0	

Waktu terasa berlalu dengan cepat saat saya bekerja

		Frequency	Percent	Valid Percent	Cumulative Percent
Valid	N	1	1.4	1.4	1.4
	S	40	57.1	57.1	58.6
	SS	29	41.4	41.4	100.0
	Total	70	100.0	100.0	

Saya sangat menyukai pekerjaan saya sehingga saya larut dalam bekerja

		Frequency	Percent	Valid Percent	Cumulative Percent
Valid	S	47	67.1	67.1	67.1
	SS	23	32.9	32.9	100.0
	Total	70	100.0	100.0	

Sangat sulit untuk melepaskan pekerjaan saya. Karena bagi saya bekerja disini sangat saya miliki

		Frequency	Percent	Valid Percent	Cumulative Percent
Valid	S	42	60.0	60.0	60.0
	SS	28	40.0	40.0	100.0
	Total	70	100.0	100.0	

Saya bekerja secara sungguh-sungguh demi kesuksesan perusahaan saya

		Frequency	Percent	Valid Percent	Cumulative Percent
Valid	S	40	57.1	57.1	57.1
	SS	30	42.9	42.9	100.0
	Total	70	100.0	100.0	

Saya senang menceritakan pekerjaan saya kepada teman-teman saya

		Frequency	Percent	Valid Percent	Cumulative Percent
Valid	N	2	2.9	2.9	2.9
	S	42	60.0	60.0	62.9
	SS	26	37.1	37.1	100.0
	Total	70	100.0	100.0	

X3

		Frequency	Percent	Valid Percent	Cumulative Percent
Valid	26	2	2.9	2.9	2.9
	27	4	5.7	5.7	8.6
	28	13	18.6	18.6	27.1
	29	17	24.3	24.3	51.4
	30	1	1.4	1.4	52.9
	31	4	5.7	5.7	58.6
	32	6	8.6	8.6	67.1
	33	6	8.6	8.6	75.7
	34	10	14.3	14.3	90.0
	35	7	10.0	10.0	100.0
	Total	70	100.0	100.0	

4. Variabel *Employee Engagement* (Y)

Saya merasa sangat berenergi saat melakukan pekerjaan saya

		Frequency	Percent	Valid Percent	Cumulative Percent
Valid	S	51	72.9	72.9	72.9
	SS	19	27.1	27.1	100.0
	Total	70	100.0	100.0	

Saya ulet dalam menyelesaikan masalah pekerjaan saya

		Frequency	Percent	Valid Percent	Cumulative Percent
Valid	S	55	78.6	78.6	78.6
	SS	15	21.4	21.4	100.0
	Total	70	100.0	100.0	

Saya selalu merasa bersemangat ketika mendapat perintah

		Frequency	Percent	Valid Percent	Cumulative Percent
Valid	S	46	65.7	65.7	65.7
	SS	24	34.3	34.3	100.0
	Total	70	100.0	100.0	

Saya merasa antusias terhadap pekerjaan saya

		Frequency	Percent	Valid Percent	Cumulative Percent
Valid	S	41	58.6	58.6	58.6
	SS	29	41.4	41.4	100.0
	Total	70	100.0	100.0	

Saya bangga terhadap pekerjaan saya

		Frequency	Percent	Valid Percent	Cumulative Percent
Valid	N	2	2.9	2.9	2.9
	S	43	61.4	61.4	64.3
	SS	25	35.7	35.7	100.0
	Total	70	100.0	100.0	

Saya bekerja secara kreatif demi kesuksesan perusahaan saya

		Frequency	Percent	Valid Percent	Cumulative Percent
Valid	S	52	74.3	74.3	74.3
	SS	18	25.7	25.7	100.0
	Total	70	100.0	100.0	

Waktu berlalu sangat cepat ketika saya bekerja

		Frequency	Percent	Valid Percent	Cumulative Percent
Valid	S	55	78.6	78.6	78.6
	SS	15	21.4	21.4	100.0
	Total	70	100.0	100.0	

Saya merasa senang ketika saya bekerja secara intens

		Frequency	Percent	Valid Percent	Cumulative Percent
Valid	S	45	64.3	64.3	64.3
	SS	25	35.7	35.7	100.0
	Total	70	100.0	100.0	

Saya mengerjakan pekerjaan saya dengan sungguh-sungguh

		Frequency	Percent	Valid Percent	Cumulative Percent
Valid	S	41	58.6	58.6	58.6
	SS	29	41.4	41.4	100.0
	Total	70	100.0	100.0	

Sangat sulit untuk melepaskan pekerjaan saya. Karena bagi saya bekerja disini sangat mengasyikkan

		Frequency	Percent	Valid Percent	Cumulative Percent
Valid	N	2	2.9	2.9	2.9
	S	42	60.0	60.0	62.9
	SS	26	37.1	37.1	100.0
	Total	70	100.0	100.0	

Y

		Frequency	Percent	Valid Percent	Cumulative Percent
Valid	38	2	2.9	2.9	2.9
	40	21	30.0	30.0	32.9
	41	1	1.4	1.4	34.3
	42	14	20.0	20.0	54.3
	44	12	17.1	17.1	71.4
	46	7	10.0	10.0	81.4
	48	12	17.1	17.1	98.6
	50	1	1.4	1.4	100.0
	Total	70	100.0	100.0	

➤ Hasil Uji Validitas

1. Variabel *Organizational Trust* (X1)

Correlations

	Kepercayaan dalam mengembangkan PT. DSS saya lakukan dengan sepenuh hati	Saya akan menjaga komitmen dengan PT. DSS	Pimpinan saya percaya dengan pendapat dari karyawan	Saya percaya bahwa PT. DSS bertindak demi kepentingan terbaik saya	Manajemen PT. DSS benar-benar mendengarkan apa yang dikatakan oleh karyawan	Saya merasa memiliki kendali saat berinteraksi dengan perusahaan ini	Pimpinan dengan karyawan dalam menjalankan tugas mempunyai sifat saling terbuka satu sama lain	Pimpinan dengan karyawan bekerja bersama-sama ketika menghadapi suatu permasalahan	X1
Kepercayaan dalam mengembangkan PT. DSS saya lakukan dengan sepenuh hati	1	.425**	.460**	.202	.078	.078	.202	.114	.470**
		.000	.000	.094	.519	.519	.094	.348	.000
		70	70	70	70	70	70	70	70
Saya akan menjaga komitmen dengan PT. DSS	.425**	1	.637**	.255*	.009	.009	.255*	.031	.493**
	.000	.000	.000	.033	.940	.940	.033	.801	.000
	70	70	70	70	70	70	70	70	70
Pimpinan saya percaya dengan pendapat dari karyawan	.460**	.637**	1	.144	-.042	-.042	.144	-.012	.436**
	.000	.000	.000	.732	.732	.732	.235	.920	.000
	70	70	70	70	70	70	70	70	70
Saya percaya bahwa PT. DSS bertindak demi kepentingan terbaik saya	.202	.255*	.144	1	.686**	.686**	1.000**	.638**	.837**
	.094	.033	.235	.70	.000	.000	.000	.000	.000
	70	70	70	70	70	70	70	70	70
Manajemen PT. DSS benar-benar mendengarkan apa yang dikatakan oleh karyawan	.078	.009	-.042	.686**	1	1.000**	.686**	.975**	.798**
	.519	.940	.732	.000	.000	.000	.000	.000	.000
	70	70	70	70	70	70	70	70	70
Saya merasa memiliki kendali saat berinteraksi dengan perusahaan ini	.078	.009	-.042	.686**	1.000**	1.000**	.686**	.975**	.798**
	.519	.940	.732	.000	.000	.000	.000	.000	.000
	70	70	70	70	70	70	70	70	70
Pimpinan dengan karyawan dalam menjalankan tugas mempunyai sifat saling terbuka satu sama lain	.202	.255*	.144	1.000**	.686**	.686**	1	.638**	.837**
	.094	.033	.235	.000	.000	.000	.000	.000	.000
	70	70	70	70	70	70	70	70	70
Pimpinan dengan karyawan bekerja bersama-sama ketika menghadapi suatu permasalahan	.114	.031	-.012	.658**	.975**	.975**	.658**	1	.800**
	.348	.801	.920	.000	.000	.000	.000	.000	.000
	70	70	70	70	70	70	70	70	70
X1	.470**	.493**	.436**	.837**	.798**	.798**	.837**	.800**	1
	.000	.000	.000	.000	.000	.000	.000	.000	.000
	70	70	70	70	70	70	70	70	70

** Correlation is significant at the 0.01 level (2-tailed).

* Correlation is significant at the 0.05 level (2-tailed).

2. Variabel *Self Efficacy* (X₂)

Correlations

	Saya yakin dan berusaha untuk dapat mengatasi pekerjaan-pekerjaan yang memiliki tingkat kesulitan yang tinggi	Saya dapat mengatasi pekerjaan-pekerjaan yang lebih menantang daripada pekerjaan yang sedang saya kerjakan	Saya yakin bahwa saya bisa mengatasi masalah yang tidak diharapkan secara tepat	Saya mampu bertanggung jawab pada saat saya melakukan pekerjaan	Saya yakin bahwa saya mampu mengatasi dengan keras, gigih dan tekun dalam menghadapi pekerjaan	Saya mudah mempertahankan dan meraih tujuan saya	Ketika saya dihadapkan dengan beberapa masalah, saya bisa menemukan beberapa solusinya	Saya dapat menyelesaikan masalah yang sulit jika saya berusaha keras	Saya biasanya bisa mengatasi apapun yang terjadi	X2
Saya yakin dan berusaha untuk dapat mengatasi pekerjaan-pekerjaan yang memiliki tingkat kesulitan yang tinggi	1	.539**	.483**	.326**	.549**	.387**	-.302**	-.296**	.221	.696**
Saya dapat mengatasi pekerjaan-pekerjaan yang lebih menantang daripada pekerjaan yang sedang saya kerjakan	.539**	1	.543**	.099	.376**	.518**	.447**	.028	.020	.569**
Saya yakin bahwa saya bisa mengatasi masalah yang tidak diharapkan secara tepat	.483**	.543**	1	.382**	.333**	.446**	.382**	.253**	.225	.653**
Saya mampu bertanggung jawab pada saat saya melakukan pekerjaan	.326**	.099	.382**	1	.691**	.374**	.533**	.421**	.250*	.668**
Saya yakin bahwa saya mampu mengatasi dengan keras, gigih dan tekun dalam menghadapi pekerjaan	.549**	.376**	.333**	.691**	1	.504**	.328**	.339**	.195	.742**
Saya mudah mempertahankan dan meraih tujuan saya	.387**	.518**	.446**	.374**	.504**	1	.519**	.384**	.429**	.763**
Ketika saya dihadapkan dengan beberapa masalah, saya bisa menemukan beberapa solusinya	.302**	.447**	.382**	.533**	.328**	.519**	1	.374**	.392**	.767**
Saya dapat menyelesaikan masalah yang sulit jika saya berusaha keras	.296**	.028	.253**	.028	.339**	.384**	.374**	1	.474**	.618**
Saya biasanya bisa mengatasi apapun yang terjadi	.221	.020	.225	.250*	.195	.429**	.392**	.474**	1	.561**
X2	.696**	.569**	.653**	.668**	.742**	.763**	.767**	.618**	.561**	1

** . Correlation is significant at the 0.01 level (2-tailed).

* . Correlation is significant at the 0.05 level (2-tailed).

3. Variabel Sense Of Belonging (X3)

Correlations									
	Orang-orang sekitar menerima keberadaannya saya	Pendapat yang saya ajukan di harga	Waktu terasa berlalu dengan cepat saat saya bekerja	Waktu terasa berlalu dengan cepat saat saya bekerja	Saya sangat menyukai pekerjaan saya sehingga saya larut dalam bekerja	Sangat sulit untuk melepaskan pekerjaan saya. Karena bagi saya bekerja distusi sangat saya miliki	Saya bekerja secara sungguh-sungguh demi kesuksesan perusahaan saya	Saya senang menceritakan pekerjaan saya kepada teman-teman saya	X3
Orang-orang sekitar menerima keberadaannya saya	1	.427**	.331**	.578**	.525**	.462**	.699**	.752**	
		.000	.005	.000	.000	.000	.000	.000	
		70	70	70	70	70	70	70	
Pendapat yang saya ajukan di harga	.427**	1	.220	.358**	.668**	.637**	.573**	.748**	
	.000	.000	.068	.002	.000	.000	.000	.000	
		70	70	70	70	70	70	70	
Waktu terasa berlalu dengan cepat saat saya bekerja	.331**	.220	1	.340**	.439**	.390**	.384**	.580**	
	.005	.068	.000	.004	.000	.001	.001	.000	
	70	70	70	70	70	70	70	70	
Saya sangat menyukai pekerjaan saya sehingga saya larut dalam bekerja	.578**	.358**	.340**	1	.546**	.439**	.636**	.721**	
	.000	.002	.004	.000	.000	.000	.000	.000	
	70	70	70	70	70	70	70	70	
Sangat sulit untuk melepaskan pekerjaan saya. Karena bagi saya bekerja distusi sangat saya miliki	.525**	.668**	.439**	.546**	1	.648**	.626**	.838**	
	.000	.000	.000	.000	.000	.000	.000	.000	
	70	70	70	70	70	70	70	70	
Saya bekerja secara sungguh-sungguh demi kesuksesan perusahaan saya	.462**	.637**	.637**	.439**	.648**	1	.691**	.805**	
	.000	.000	.001	.000	.000	.000	.000	.000	
	70	70	70	70	70	70	70	70	
Saya senang menceritakan pekerjaan saya kepada teman-teman saya	.699**	.573**	.384**	.636**	.626**	.691**	1	.867**	
	.000	.000	.001	.000	.000	.000	.000	.000	
	70	70	70	70	70	70	70	70	
X3	.752**	.748**	.580**	.721**	.838**	.805**	.867**	1	
	.000	.000	.000	.000	.000	.000	.000	.000	
	70	70	70	70	70	70	70	70	

** Correlation is significant at the 0.01 level (2-tailed).

4. Variabel *Employee Engagement* (Y)

Correlations

	Saya merasa sangat berprestasi saat melakukan pekerjaan saya	Saya merasa sangat berprestasi saat menyelesaikan masalah pekerjaan saya	Saya merasa sangat berprestasi saat menyelesaikan masalah pekerjaan saya	Saya merasa sangat berprestasi saat menyelesaikan masalah pekerjaan saya	Saya merasa sangat berprestasi saat menyelesaikan masalah pekerjaan saya	Saya merasa sangat berprestasi saat menyelesaikan masalah pekerjaan saya	Saya merasa sangat berprestasi saat menyelesaikan masalah pekerjaan saya	Saya merasa sangat berprestasi saat menyelesaikan masalah pekerjaan saya	Saya merasa sangat berprestasi saat menyelesaikan masalah pekerjaan saya	Saya merasa sangat berprestasi saat menyelesaikan masalah pekerjaan saya	Saya merasa sangat berprestasi saat menyelesaikan masalah pekerjaan saya	Saya merasa sangat berprestasi saat menyelesaikan masalah pekerjaan saya	Saya merasa sangat berprestasi saat menyelesaikan masalah pekerjaan saya	Saya merasa sangat berprestasi saat menyelesaikan masalah pekerjaan saya	Saya merasa sangat berprestasi saat menyelesaikan masalah pekerjaan saya	Saya merasa sangat berprestasi saat menyelesaikan masalah pekerjaan saya	Saya merasa sangat berprestasi saat menyelesaikan masalah pekerjaan saya	Saya merasa sangat berprestasi saat menyelesaikan masalah pekerjaan saya	Saya merasa sangat berprestasi saat menyelesaikan masalah pekerjaan saya	Saya merasa sangat berprestasi saat menyelesaikan masalah pekerjaan saya
Saya merasa sangat berprestasi saat melakukan pekerjaan saya	1	.308**	.394**	.473**	.334**	.005	.010	.010	.308**	.944**	.000	.000	.000	.334**	.283**	.005	.000	.000	.513**	.722**
Saya merasa sangat berprestasi saat menyelesaikan masalah pekerjaan saya	.308**	1	-.127	.335**	.126	.298	.194	.194	.330**	.330**	.005	.000	.000	.330**	.171	.298	.298	.007	.318**	.454**
Saya merasa sangat berprestasi saat menyelesaikan masalah pekerjaan saya	.304**	-.127	1	.309**	.118	.141	.141	.141	.333**	.333**	.005	.000	.000	.333**	.949**	.309**	.309**	.309**	.157**	.505**
Saya merasa sangat berprestasi saat menyelesaikan masalah pekerjaan saya	.334**	.005	.009	.009	.009	.009	.009	.009	.368**	.368**	.002	.000	.000	.368**	.281	.002	.000	.000	.653**	.768**
Saya merasa sangat berprestasi saat menyelesaikan masalah pekerjaan saya	.473**	.335**	.178	.686**	.686**	.141	.141	.141	.601**	.601**	.005	.000	.000	.601**	.158	.193	.193	.000	.975**	.830**
Saya merasa sangat berprestasi saat menyelesaikan masalah pekerjaan saya	.944**	.330**	.333**	.301**	.368**	.333**	.333**	.333**	1	.330**	.005	.000	.000	.330**	.312**	.009	.002	.000	.481**	.747**
Waktu belah sangat cepat ketika saya bekerja	.308**	1.000**	-.127	.335**	.126	.298	.194	.194	.330**	.330**	.005	.000	.000	.330**	.171	.298	.298	.007	.318**	.454**
Saya merasa sangat berprestasi saat menyelesaikan masalah pekerjaan saya	.283**	.171	.949**	.309**	.118	.141	.141	.141	.312**	.312**	.009	.000	.000	.312**	1	.018	.018	.261	.196	.479**
Saya merasa sangat berprestasi saat menyelesaikan masalah pekerjaan saya	.334**	.005	.009	.009	.009	.009	.009	.009	.368**	.368**	.002	.000	.000	.368**	.281	.002	.000	.000	.653**	.768**
Sangat sulit untuk melakukan pekerjaan saya. Karena bagi saya bekerja disini sangat menyenangkan	.513**	.318**	.157	.975**	.653**	.653**	.157	.157	.481**	.481**	.000	.000	.000	.481**	.1	.000	.000	.000	1	.813**
Y	.722**	.454**	.505**	.830**	.768**	.830**	.747**	.747**	.768**	.768**	.000	.000	.000	.768**	.479**	.000	.000	.000	.813**	1

** Correlation is significant at the 0.01 level (2-tailed).

* Correlation is significant at the 0.05 level (2-tailed).

➤ Hasil Uji Realibilitas

1. Variabel *Organizational Trust* (X₁)

Reliability Statistics

Cronbach's Alpha	N of Items
.832	8

2. Variabel *Self Efficacy* (X₂)

Reliability Statistics

Cronbach's Alpha	N of Items
.843	9

3. Variabel *Sense Of Belonging* (X₃)

Reliability Statistics

Cronbach's Alpha	N of Items
.875	7

4. Variabel *Employee Engagement* (Y)

Reliability Statistics

Cronbach's Alpha	N of Items
.856	10

➤ Hasil Uji Normalitas

One-Sample Kolmogorov-Smirnov Test

		Unstandardized Residual
N		70
Normal Parameters ^a	Mean	.0000000
	Std. Deviation	1.57943985
Most Extreme Differences	Absolute	.094
	Positive	.094
	Negative	-.061
Kolmogorov-Smirnov Z		.787
Asymp. Sig. (2-tailed)		.565

a. Test distribution is Normal.

➤ Hasil Uji Multikolinearitas

Variabel	Colinearity Statistics	
	Tolerance	VIF
<i>Organizational Trust (X1)</i>	0,345	2,903
<i>Self Efficacy (X2)</i>	0,510	1,962
<i>Sense Of Belonging (X3)</i>	0,311	3,215

➤ Hasil Uji Heteroskedasitas

Variabel	Nilai Signifikansi	Kriteria
<i>Organizational Trust (X1)</i>	0,428	> 0,05
<i>Self Efficacy (X2)</i>	0,681	> 0,05
<i>Sense Of Belonging (X3)</i>	0,296	> 0,05

➤ Hasil Uji Regresi Linier Berganda

Model	Unstandardized Coefficients		Standardized Coefficients	t	Sig.
	B	Std. Error	Beta		
1 (Constant)	8.067	2.637		3.059	.003
Organizational Trust	.263	.116	.240	2.271	.026
Self Efficacy	.255	.084	.264	3.036	.003
Sense Of Belonging	.514	.127	.451	4.060	.000

a. Dependent Variable: Employee Engagement

➤ Hasil Uji Koefisien Determinasi

Model Summary^b

Model	R	R Square	Adjusted R Square	Std. Error of the Estimate	Change Statistics				
					R Square Change	F Change	df1	df2	Sig. F Change
1	.864 ^a	.747	.735	1.615	.747	64.818	3	66	.000

a. Predictors: (Constant), Sense Of Belonging , Self Efficacy, Organizational Trust

b. Dependent Variable: Employee Engagement

➤ Hasil Uji t

Model		Unstandardized Coefficients		Standardized Coefficients	t	Sig.
		B	Std. Error	Beta		
1	(Constant)	8.067	2.637		3.059	.003
	Organizational Trust	.263	.116	.240	2.271	.026
	Self Efficacy	.255	.084	.264	3.036	.003
	Sense Of Belonging	.514	.127	.451	4.060	.000

a. Dependent Variable: Employee Engagement

➤ Hasil Uji F

ANOVA^b

Model		Sum of Squares	df	Mean Square	F	Sig.
1	Regression	507.142	3	169.047	64.818	.000 ^a
	Residual	172.129	66	2.608		
	Total	679.271	69			

a. Predictors: (Constant), Sense Of Belonging , Self Efficacy, Organizational Trust

b. Dependent Variable: Employee Engagement








UNIVERSITAS MUHAMMADIYAH PONOROGO
FAKULTAS EKONOMI

Jl. Budi Utomo No. 10 Ponorogo 63471 Jawa Timur Indonesia
Telp (0352) 481124, Fax (0352) 461796, e-mail : akademak@umpo.ac.id Website : www.umpo.ac.id
Akreditasi Institusi B oleh BAN-PT
(SK Nomor : 77/SK/BAN-PT/Ak-PPJ/PT/IV/2020)

BERITA ACARA BIMBINGAN SKRIPSI

1. Nama Mahasiswa : **Elsa Cholifah Maharani**
2. NIM : **18414639**
3. Jurusan : **Manajemen**
4. Bidang : **MSDM**
5. Alamat : **Ds. Glonggong 27/02 Kec. Dolopo Kab. Madiun**
6. Judul Skripsi : **Pengaruh *Organizational Trust, Employee Engagement dan Sense Of Belonging Terhadap Employee Engagement (Study Kasus pada Karyawan PT DAYA SURYA SEJAHTERA PONOROGO)***
7. Masa Pembimbingan : **September 2021 s/d Agustus 2022**
8. Tanggal Mengajukan Skripsi :
9. Konsultasi :

Tanggal Disetujui	BAB	Paraf Pembimbing
07.01.2022	Revisi Proposal - Estetika Keperluan - Pengutipan - Paragraf - Latar Belakang	
11.02.2022	Revisi Proposal - Estetika Keperluan - Pengutipan	
22.03.2022	Revisi Proposal - Penentuan Sample - Kuesioner	
07.04.2022	ACC Proposal	

Tanggal Disetujui	BAB	Paraf Pembimbing
8-4-2022	Revisi Proposal	
27.04.2022	ACC Bab 1-3	
11-5-2022	Revisi Bab 1,2,3 - Faktor perilaku - Revisi kuesioner	
12-5-2022	ACC Bab 1,2,3	
29.06.2022	ACC Bab 4-5	
29-6-2022	Bab 4,5 ditinjau Sediakan cek plagiasi dul	

10. Tanggal Selesai Penulisan Skripsi : _____
11. Keterangan Bimbingan Telah Selesai : _____
12. Telah Di Evaluasi/Di Uji Dengan Nilai : _____ (angka)
 _____ (huruf)

Pembimbing,

NANING KRISTİYANA, SE.MM
 NIDN. 0721117501

Ponorogo, 8 April 2022.


Dr. HADI SUMARSONO, M.Si
 NIP. 19760508 200501 1 002