

LAMPIRAN



Lampiran 1

Kuisisioner Peneslitian

yang terhormat bapak/ibu/saudara/saudari responden

Di Tempat

Penulis adalah salah satu mahasiswa Program Studi Manajemen Fakultas Ekonomi Universitas Muhammadiyah Ponorogo.

Dalam rangka melengkapi data yang diperlukan untuk memenuhi tugas akhir, bersama ini saya menyampaikan kuisisioner penelitian mengenai **“Faktor-faktor yang Mempengaruhi Keputusan Mahasiswa Asal Sulawesi Dalam Memilih Berkuliah di Perguruan Tinggi Universitas Muhammadiyah Ponorogo”**. Untuk itu mohon dengan hormat kesediaan bapak/ibu/saudara/saudari dapat kiranya meluangkan waktu dan memberikan yang kami sampaikan terlampir.

Jawaban kuisisioner bersifat rahasia dan hanya untuk kepentingan ilmiah. Demikian atas kesediaan bapak/ibu/saudara/saudari membantu kami dengan menjawab kuisisioner tersebut disampaikan terimakasih.

Peneliti

Sirda
NIM 18414727

A. IDENTITAS RESPONDEN

1. Identitas

Nama : Sirda

Umur : a. 16-18 tahun
b. 19-20 tahun
c. 21-22 tahun
d. 23-25 tahun

Jenis Kelamin : 1.) Laki-laki 2.) Perempuan

Pendapatan orang tua : a. ≤ Rp. 1.000.000
b. Rp. 1.000.000
c. Rp. 2.000.000
d. ≥ Rp. 2.000.000

2. Memberikan jawaban dari pertanyaan yang tersedia.

Pertanyaan – pertanyaan berikut ini saudara/i di persilahkan untuk memberikan jawab dengan mengisi tanda centang (✓) pada sekala 1-5 dalam kolom jawaban yang sudah tersedia yang sudah tersedia dengan pilihan jawaban sebagai berikut:

Kriteria Penilaian

No.	Pernyataan	Skor
1	Sangat Tidak Setuju	1
2	Tidak Setuju	2
3	Netral	3
4	Setuju	4
5	Sangat Setuju	5

VARIABEL DUKUNGAN KELUARGA

No.	Item pertanyaan/pernyataan	STS	TS	N	S	SS
1	Saya mendapatkan dukungan kepercayaan dan perhatian dari orang tua untuk melanjutkan studi di Universitas Muhammadiyah Ponorogo					
2	Saya mendapatkan persetujuan yang positif dari keluarga untuk berkuliah di Perguruan Tinggi Universitas Muhammadiyah Ponorogo					
3	Saya mendapatkan dukungan finansial dari orang tua untuk melanjutkan studi di Universitas Muhammadiyah Ponorogo					
4	Saya mendapatkan petunjuk dari keluarga dalam mengambil keputusan untuk berkuliah di Universitas Muhammadiyah Ponorogo					
5	Saya mendapatkan bantuan informasi dari Lingkungan Sosial terkait keunggulan Universitas Muhammadiyah Ponorogo					

VARIABEL *e-WOM* ATAU *electronic- WORD OF MOUTH*

No.	Item pertanyaan/pernyataan	STS	TS	N	S	SS
1	Saya mendapatkan informasi positif melalui akun media sosial dengan melihat komentar-komentar terkait keunggulan Universitas Muhammadiyah Ponorogo					
2	Saya mendapatkan rekomendasi dari teman media sosial saya untuk berkuliah di Universitas Muhammadiyah Ponorogo					
3	Saya mendapatkan informasi kampus melalui website dan media sosial Universitas Muhammadiyah Ponorogo					
4	Saya mendapat informasi melalui akun media sosial terkait penyediaan fasilitas di Universitas Muhammadiyah Ponorogo untuk Mahasiswa dari Luar Jawa					
5	Saya mendapat informasi dari akun media sosial terkait adanya beasiswa untuk Mahasiswa Luar Jawa di Universitas Muhammadiyah Ponorogo					

VARIABEL MINAT

No	Item pertanyaan/pernyataan	STS	TS	N	S	SS
1	Saya memiliki kesadaran (<i>Awareness</i>) karena melihat keluarga yang pernah berkuliah di Universitas Muhammadiyah Ponorogo sekarang sudah memiliki pekerjaan					
2	(<i>Interest</i>), saya semakin tertarik untuk berkuliah di Universitas Muhammadiyah Ponorogo karena tersedianya informasi positif melalui media online, brosur, spanduk dan informasi langsung dari Dosen					
3	Saya memiliki keinginan (<i>Desire</i>) untuk berkuliah di Universitas Muhammadiyah Ponorogo karena mendapatkan informasi bahwa kualitas atau akreditasi Universitas Muhammadiyah Ponorogo cukup baik					
4	Saya memutuskan (<i>Decision</i>) berkuliah di Universitas Muhammadiyah Ponorogo karena tersedianya beasiswa sehingga dapat membantu saya untuk tetap kuliah					
5	Saya berkuliah (<i>Action</i>) di Universitas Muhammadiyah Ponorogo karena sebagian besar mendapatkan informasi dari PMB sesuai dengan pengalaman Alumni atau yang sedang menempuh kuliah di Universitas Muhammadiyah Ponorogo					

VARIABEL KEPUTUSAN MEMILIH PERGURUAN TINGGI

No.	Item pertanyaan/ Pernyataan	STS	TS	N	S	SS
1	Saya mendapatkan berbagai informasi bahwa jurusan perkuliahan yang saya minati ada di kampus Universitas Muhammadiyah Ponorogo					
2	Saya berusaha mencari informasi terkait kampus Universitas Muhammadiyah Ponorogo					
3	Saya mencari informasi terkait pembayaran kuliah di Universitas Muhammadiyah Ponorogo yang sesuai dengan kapasitas pendapatan orang tua saya					
4	Setelah mendapat berbagai informasi terkait Universitas Muhammadiyah Ponorogo maka tahap selanjutnya saya melakukan evaluasi terkait kampus yang saya tuju					
5	Setelah melakukan evaluasi terhadap kampus yang saya tuju dan merasa cocok maka saya memutuskan berkuliah di Universitas Muhammadiyah Ponorogo					

NO	NAMA	ANGKATAN	FAKULTAS/PRODI
1	Jufendri, SE	2016	FE/Manajemen
2	La Harjono, SE	2016	FE/Manajemen
3	La Daya, S.Pd	2016	FKIP/Pkn
4	Mardalo, S.Pd	2016	FKIP/Pkn
5	Siamin, S.Pd	2016	FKIP/Pkn
6	Hendri Purtama, S.Kom	2016	FT/Teknik Informatika
7	Gefrin, ST	2016	FT/Teknik Elektro
8	Arif Rahman, SH	2016	FH/Hukum
9	Wa Ode Nurina, S.EP	2016	FE/ Ekonomi Pembangunan
10	Hendra, SE	2017	FE/ Ekonomi Pembangunan
11	Ali Hayadi	2017	FE/ Manajemen
12	M. Ardiansyah, S.Kom	2017	FT/Teknik Informatika
13	Idris	2017	FT/Teknik Informatika
14	Abdul Munir	2017	FAI/ PAI
15	Asmaul Husna	2017	FAI/ PGMI
16	Siti Hajar	2017	FAI/ PGMI
17	Laode Sarlan	2017	FISIP/ Ilmu Komunikasi
18	La Ode Gafarudin, SE	2017	FE/ Akutansi
19	Ali Dono S	2017	FKIP/ Pkn
20	Darwan, S.Pd	2017	FKIP/ Matematika
21	Rudiman	2018	FAI/ PAI
22	Sirda	2018	FE/ Manajemen
23	Yuyun Iriani	2018	FE/ Manajemen
24	Nayni	2018	FE/ Manajemen
25	Fitrianti S.	2018	FT/ Teknik Informatika
26	Wa Tili	2018	FISIP/ Ilmu Komunikasi
27	La Ode Amlisi	2018	FISIP/ Ilmu Komunikasi
28	Sulastri Ningsih	2019	FIK/ S1 Keperawatan
29	La Aslim	2019	FAI/ PAI
30	La Ode Riskianto	2019	FH/ Ilmu Hukum
31	Aris Adi Saputra	2019	FISIP / Ilmu Komunikasi
32	Ardiki	2019	FISIP/ Ilmu Komunikasi
33	Haslin B	2019	FISIP/ Ilmu Pemerintahan
34	La Ode Ardi Ferdianto	2019	FT/ Teknik Informatika

35	Wa Ode Hono	2019	FAI/ Psikologi Islam
36	Arfandi Sekri	2019	FAI/ Psikologi Islam
37	Wa Ode Nur Islamiyah	2019	FAI/ Psikologi Islam
38	Rahmawati Imnur	2019	FE/ Manajemen
39	Wasri	2019	FE/ Ekonomi Pembangunan
40	Cahyani	2019	FT/ Teknik Informatika
41	Hardianti	2020	FKIP/ PGPAUD
42	Satna	2020	FKIP/ PG PAUD
43	Sri Wijayanti	2020	FKIP/ Matematika
44	Wa Muna	2020	FKIP/ PPkn
45	Yufela	2020	FAI/ Perpustakaan & Informasi Islam
46	Wa Ode Endang Septianingsih	2020	FAI/ Perpustakaan & Informasi Islam
47	La Gunawan	2020	FT/ Teknik Elektro
48	Yamir Setiawan	2020	FH/ Ilmu Hukum
49	Adrianto	2020	FE/ Ekonomi Pembangunan
50	La Suhardin	2020	FH/ Ilmu Hukum
51	La Ode Niko	2020	FISIP/ Ilmu Pemerintahan
52	Eneng Setiawan	2020	FIK/ S1 Keperawatan
53	Rosdiana	2020	FIK/ D3 Kebidanan
54	Ariani	2020	FKIP/ PG PAUD
55	Marisa	2020	FH/ Ilmu Hukum
56	La Ode Farmin	2021	FAI/ Perpustakaan & Informasi Islam
57	Lalan Rifaldan	2021	FAI/ Psikologi Islam
58	Marni Nutu De Marta	2021	FAI/ PGMI
59	Wisnawati	2021	FKIP/ Pendidikan Bahasa Inggris
60	Bidarianti M	2021	FKIP/ PG PAUD
61	Nurleha	2021	FKIP/ PG PAUD
62	Fitrah Ramad	2021	FH/ Ilmu Hukum
63	Indra Mus Mapiase	2021	FH/ Ilmu Hukum
64	La Zulmi	2021	FH/ Ilmu Hukum
65	Onarwati Juniarno	2021	FISIP/ Ilmu Komunikasi
66	Wa Ode Dieng Arnija	2021	FIK/ D3 Kebidanan
67	Witriyani	2021	FE/ Ekonomi Pembangunan
68	Risty Edi	2021	FAI/ Perpustakaan & Informasi Islam
69	Marniwati	2021	FAI/ PAI

70	Wa Priti	2021	FAI/ PGMI
----	----------	------	-----------



No	Usia	Jenis Kelamin	Pendapatan Orang Tua
1	21-22 tahun	Perempuan	Rp. 1.000.000
2	19-20 tahun	Laki-laki	≤ Rp. 1.000.000
3	23-25 tahun	Laki-laki	≤ Rp. 1.000.000
4	21-22 tahun	Perempuan	≤ Rp. 1.000.000
5	23-25 tahun	Laki-laki	≤ Rp. 1.000.000
6	23-25 tahun	Perempuan	Rp. 1.000.000
7	19-20 tahun	Perempuan	Rp. 1.000.000
8	21-22 tahun	Laki-laki	≤ Rp. 1.000.000
9	19-20 tahun	Perempuan	Rp. 1.000.000
10	21-22 tahun	Perempuan	≥ Rp. 2.000.000
11	23-25 tahun	Perempuan	≤ Rp. 1.000.000
12	19-20 tahun	Perempuan	≤ Rp. 1.000.000
13	21-22 tahun	Perempuan	≤ Rp. 1.000.000
14	19-20 tahun	Perempuan	Rp. 1.000.000
15	21-22 tahun	Perempuan	≤ Rp. 1.000.000
16	21-22 tahun	Perempuan	≤ Rp. 1.000.000
17	19-20 tahun	Perempuan	≤ Rp. 1.000.000
18	23-25 tahun	Laki-laki	Rp. 1.000.000
19	23-25 tahun	Laki-laki	≥ Rp. 2.000.000
20	21-22 tahun	Laki-laki	≤ Rp. 1.000.000
21	23-25 tahun	Perempuan	Rp. 2.000.000
22	21-22 tahun	Laki-laki	≤ Rp. 1.000.000
23	19-20 tahun	Perempuan	≤ Rp. 1.000.000
24	21-22 tahun	Laki-laki	≤ Rp. 1.000.000
25	21-22 tahun	Perempuan	≥ Rp. 2.000.000
26	21-22 tahun	Laki-laki	≤ Rp. 1.000.000
27	23-25 tahun	Perempuan	≤ Rp. 1.000.000
28	16-18 tahun	Perempuan	≥ Rp. 2.000.000
29	19-20 tahun	Perempuan	≤ Rp. 1.000.000
30	21-22 tahun	Laki-laki	≤ Rp. 1.000.000
31	19-20 tahun	Laki-laki	≤ Rp. 1.000.000
32	19-20 tahun	Perempuan	Rp. 1.000.000
33	19-20 tahun	Perempuan	≤ Rp. 1.000.000
34	19-20 tahun	Laki-laki	≤ Rp. 1.000.000
35	23-25 tahun	Laki-laki	≤ Rp. 1.000.000
36	21-22 tahun	Laki-laki	Rp. 1.000.000
37	21-22 tahun	Laki-laki	≥ Rp. 2.000.000
38	19-20 tahun	Perempuan	Rp. 2.000.000
39	21-22 tahun	Perempuan	≤ Rp. 1.000.000
40	19-20 tahun	Perempuan	≥ Rp. 2.000.000
41	21-22 tahun	Perempuan	≤ Rp. 1.000.000
42	21-22 tahun	Laki-laki	≤ Rp. 1.000.000
43	19-20 tahun	Laki-laki	≤ Rp. 1.000.000
44	23-25 tahun	Laki-laki	≤ Rp. 1.000.000
45	19-20 tahun	Perempuan	≤ Rp. 1.000.000
46	21-22 tahun	Laki-laki	≤ Rp. 1.000.000
47	23-25 tahun	Laki-laki	≤ Rp. 1.000.000
48	21-22 tahun	Laki-laki	≥ Rp. 2.000.000
49	21-22 tahun	Perempuan	≤ Rp. 1.000.000
50	19-20 tahun	Perempuan	≤ Rp. 1.000.000
51	21-22 tahun	Perempuan	≤ Rp. 1.000.000

52	19-20 tahun	Laki-laki	≤ Rp. 1.000.000
53	21-22 tahun	Perempuan	≤ Rp. 1.000.000
54	23-25 tahun	Laki-laki	≤ Rp. 1.000.000
55	23-25 tahun	Laki-laki	≤ Rp. 1.000.000
56	23-25 tahun	Laki-laki	≤ Rp. 1.000.000
57	23-25 tahun	Perempuan	≤ Rp. 1.000.000
58	23-25 tahun	Laki-laki	≥ Rp. 2.000.000
59	23-25 tahun	Laki-laki	≤ Rp. 1.000.000
60	23-25 tahun	Laki-laki	≤ Rp. 1.000.000
61	23-25 tahun	Laki-laki	≤ Rp. 1.000.000
62	23-25 tahun	Laki-laki	Rp. 1.000.000
63	21-22 tahun	Perempuan	≤ Rp. 1.000.000
64	23-25 tahun	Laki-laki	≥ Rp. 2.000.000
65	23-25 tahun	Laki-laki	≥ Rp. 2.000.000
66	16-18 tahun	Perempuan	≥ Rp. 2.000.000
67	23-25 tahun	Laki-laki	Rp. 2.000.000
68	21-22 tahun	Laki-laki	Rp. 1.000.000
69	23-25 tahun	Laki-laki	Rp. 1.000.000
70	21-22 tahun	Perempuan	Rp. 2.000.000

Variabel Dukungan Keluarga (X1)

NO	Dukungan Keluarga					TOTAL X1
	X1.1	X1.2	X1.3	X1.4	X1.5	
1	5	5	5	4	4	23
2	3	4	4	3	5	19
3	5	5	3	4	4	21
4	5	3	5	1	1	15
5	5	4	4	5	4	22
6	5	4	5	3	5	22
7	4	4	4	4	4	20
8	5	5	5	3	4	22
9	5	5	5	4	2	21
10	5	5	5	3	4	22
11	5	5	5	5	5	25
12	4	5	3	5	5	22
13	4	4	4	3	5	20
14	4	4	4	4	5	21
15	5	5	5	5	4	24
16	5	3	4	4	5	21
17	4	4	4	4	4	20
18	4	4	4	4	3	19
19	5	5	5	1	3	19
20	4	3	4	4	4	19
21	4	4	5	4	4	21
22	5	5	3	2	2	17
23	3	3	3	3	4	16

24	4	4	4	4	4	20
25	4	5	5	4	2	20
26	5	5	5	4	4	23
27	4	4	4	3	3	18
28	4	4	4	4	4	20
29	4	3	4	3	5	19
30	4	5	5	2	1	17
31	5	5	4	4	4	22
32	5	4	5	4	4	22
33	4	4	3	4	4	19
34	3	3	4	3	2	15
35	4	4	5	5	4	22
36	5	4	4	4	5	22
37	4	4	5	5	4	22
38	5	5	4	4	4	22
39	5	4	4	4	3	20
40	5	5	5	4	4	23
41	5	5	5	5	5	25
42	4	4	4	4	4	20
43	5	5	4	5	5	24
44	5	5	4	5	4	23
45	5	4	4	3	5	21
46	5	4	4	2	2	17
47	5	5	1	1	5	17
48	4	4	4	4	3	19
49	4	4	4	4	4	20
50	4	4	4	4	5	21
51	5	4	5	4	4	22
52	4	4	3	3	3	17
53	5	5	5	4	5	24
54	5	5	5	4	5	24
55	5	5	5	5	5	25
56	5	5	5	5	5	25
57	5	5	5	5	5	25
58	5	5	5	5	5	25
59	5	5	5	5	5	25
60	5	5	5	5	5	25
61	5	5	5	5	5	25
62	5	5	5	5	5	25
63	5	3	5	3	3	19
64	5	5	5	5	5	25
65	5	5	5	5	5	25
66	5	5	5	5	5	25
67	5	5	5	4	4	23
68	5	5	5	4	3	22
69	5	5	3	3	4	20
70	5	4	3	5	4	21

Variabel *Electronic-Word Of Mouth (E-WOM) (X2)*

NO	<i>Electronic-Word Of Mouth (E-WOM)</i>					TOTAL X2
	X2.1	X2.2	X2.3	X2.4	X2.5	
1	3	3	3	4	4	17
2	5	3	3	3	5	19
3	3	2	4	3	1	13
4	1	1	1	1	1	5
5	4	4	4	4	4	20
6	2	2	3	4	1	12
7	3	3	3	3	3	15
8	5	5	3	3	3	19
9	4	2	3	3	3	15
10	2	2	4	2	2	12
11	3	4	3	2	5	17
12	3	5	3	5	5	21
13	4	5	3	3	3	18
14	4	4	4	4	4	20
15	3	5	3	3	4	18
16	3	4	3	4	4	18
17	4	4	3	3	4	18
18	3	3	3	3	3	15
19	2	2	1	1	1	7
20	4	4	2	2	2	14
21	4	4	4	5	4	21
22	3	4	2	2	4	15
23	3	3	3	3	3	15
24	3	5	2	2	3	15
25	2	2	2	2	1	9
26	3	3	3	3	4	16
27	2	2	2	2	2	10
28	5	5	4	4	4	22
29	3	3	3	3	3	15
30	2	4	2	2	2	12
31	4	2	4	4	4	18
32	4	4	4	3	4	19
33	4	2	2	2	2	12
34	2	3	2	2	2	11
35	4	1	2	2	2	11
36	4	5	4	5	5	23
37	4	4	4	5	5	22
38	3	4	3	4	3	17
39	4	4	4	4	4	20
40	4	3	2	3	3	15
41	5	5	5	5	5	25
42	4	4	4	4	4	20
43	5	5	3	3	3	19
44	4	3	4	4	5	20
45	5	5	4	3	5	22
46	2	4	2	2	2	12

47	1	4	1	1	5	12
48	3	4	2	2	2	13
49	4	4	4	4	4	20
50	4	2	4	4	4	18
51	4	3	3	3	3	16
52	3	3	3	3	3	15
53	4	3	3	4	4	18
54	4	4	3	4	4	19
55	3	3	3	4	4	17
56	3	4	3	4	4	18
57	2	2	2	4	4	14
58	2	2	2	4	4	14
59	2	2	2	4	4	14
60	2	2	2	4	4	14
61	2	2	2	4	4	14
62	4	4	4	5	5	22
63	3	4	3	3	3	16
64	2	2	2	5	5	16
65	2	2	2	5	5	16
66	2	2	4	4	4	16
67	3	4	3	3	4	17
68	3	4	4	4	4	19
69	4	5	4	3	4	20
70	3	4	3	5	3	18

Variabel Minat (X3)

NO	Minat					TOTAL X3
	X3.1	X3.2	X3.3	X3.4	X3.5	
1	5	5	5	5	5	25
2	3	5	4	5	5	22
3	3	5	2	3	4	17
4	1	1	1	1	5	9
5	5	5	5	5	5	25
6	5	5	5	2	5	22
7	3	3	3	3	3	15
8	4	4	5	5	5	23
9	2	3	4	5	3	17
10	2	3	4	2	5	16
11	3	5	5	5	3	21
12	5	5	5	4	3	22
13	5	5	5	5	5	25
14	5	5	5	5	5	25
15	4	4	3	4	4	19
16	3	3	4	5	2	17
17	2	4	3	3	4	16
18	4	3	3	3	3	16
19	2	4	3	1	1	11
20	2	4	4	4	4	18
21	4	4	4	4	4	20

22	2	4	2	3	2	13
23	3	3	3	3	3	15
24	3	5	4	3	2	17
25	2	2	2	2	2	10
26	4	4	4	4	3	19
27	4	3	3	3	3	16
28	4	4	4	4	4	20
29	3	3	4	5	4	19
30	1	4	3	2	4	14
31	3	4	4	4	4	19
32	4	4	4	5	4	21
33	2	4	4	4	2	16
34	3	2	3	3	2	13
35	2	2	4	2	2	12
36	4	4	4	4	4	20
37	4	5	4	5	5	23
38	4	4	4	3	3	18
39	4	4	4	4	4	20
40	3	4	4	2	3	16
41	5	5	5	5	5	25
42	4	4	4	4	4	20
43	4	5	4	5	4	22
44	5	5	4	5	4	23
45	5	5	5	5	5	25
46	4	4	4	4	4	20
47	3	3	3	5	3	17
48	4	4	3	4	2	17
49	4	4	4	4	4	20
50	4	4	4	4	4	20
51	3	4	5	4	4	20
52	3	3	3	3	3	15
53	4	5	5	3	5	22
54	4	5	4	4	4	21
55	4	5	4	4	5	22
56	4	5	5	5	4	23
57	5	5	5	5	5	25
58	3	5	5	3	5	21
59	4	5	5	4	5	23
60	4	5	4	4	5	22
61	4	5	4	4	4	21
62	4	5	4	4	5	22
63	3	3	3	3	3	15
64	4	5	4	5	5	23
65	5	5	5	5	5	25
66	4	5	5	5	5	24
67	4	3	4	3	3	17
68	4	4	5	4	4	21
69	5	3	4	5	5	22
70	4	5	4	3	5	21

Keputusan Memilih Perguruan Tinggi (Y)

NO	KEPUTUSAN MEMILIH PERGURUAN TINGGI					TOTAL (Y)
	Y1.1	Y1.2	Y1.3	Y1.4	Y1.5	
1	5	4	3	4	5	21
2	2	4	5	5	5	21
3	4	5	1	5	4	19
4	4	1	5	5	5	20
5	5	5	4	5	5	24
6	5	5	3	5	5	23
7	3	3	3	3	3	15
8	5	4	5	5	5	24
9	3	3	3	2	2	13
10	2	2	5	3	2	14
11	5	4	5	4	5	23
12	3	5	5	5	5	23
13	5	3	3	3	5	19
14	3	4	4	4	4	19
15	3	4	3	4	4	18
16	3	3	5	3	4	18
17	4	3	4	4	4	19
18	3	3	3	2	3	14
19	1	1	1	1	1	5
20	4	4	4	2	4	18
21	4	5	5	5	4	23
22	3	2	5	3	5	18
23	3	3	3	3	3	15
24	3	3	3	3	3	15
25	4	4	4	4	4	20
26	4	3	3	3	4	17
27	3	3	3	2	2	13
28	3	4	3	4	4	18
29	3	4	3	4	4	18
30	4	1	3	2	1	11
31	4	4	4	4	4	20
32	4	4	5	5	5	23
33	4	4	4	4	4	20
34	3	2	2	2	2	11
35	5	4	4	5	5	23
36	4	4	5	4	5	22
37	5	4	5	5	4	23
38	4	4	4	4	4	20
39	4	4	4	4	4	20
40	3	5	3	4	4	19
41	5	5	5	5	5	25
42	4	4	4	4	4	20
43	5	5	4	5	5	24
44	4	3	4	5	4	20
45	5	5	3	4	5	22
46	4	4	4	4	4	20

47	3	1	1	1	1	7
48	4	4	4	2	4	18
49	4	4	4	4	4	20
50	5	4	3	4	4	20
51	4	3	3	4	4	18
52	3	3	3	3	3	15
53	3	4	5	5	5	22
54	4	3	4	4	4	19
55	4	4	4	4	4	20
56	4	4	4	4	4	20
57	5	4	4	4	5	22
58	4	3	4	4	5	20
59	4	4	4	4	5	21
60	4	4	4	4	5	21
61	5	3	4	4	5	21
62	4	4	5	4	5	22
63	3	3	3	3	3	15
64	4	3	5	5	5	22
65	5	3	5	5	5	23
66	5	3	5	5	5	23
67	3	3	4	4	4	18
68	4	4	5	5	5	23
69	5	4	3	4	4	20
70	5	4	3	4	5	21

Umur

	Frequency	Percent	Valid Percent	Cumulative Percent
Valid 16-18 tahun	2	2.9	2.9	2.9
19-20 tahun	18	25.7	25.7	28.6
21-22	26	37.1	37.1	65.7
23-25	24	34.3	34.3	100.0
Total	70	100.0	100.0	

Jenis Kelamin

	Frequency	Percent	Valid Percent	Cumulative Percent
Valid Lak-Laki	36	51.4	51.4	51.4
Perempuan	34	48.6	48.6	100.0
Total	70	100.0	100.0	

Pendapatan Orang Tua

	Frequency	Percent	Valid Percent	Cumulative Percent
Valid < Rp 1.000.000	44	62.9	62.9	62.9
Rp 1.000.000	11	15.7	15.7	78.6
Rp 3.000.000	4	5.7	5.7	84.3
> Rp 2.000.000	11	15.7	15.7	100.0
Total	70	100.0	100.0	



Lampiran : 2

UJI VALIDITAS

a. Dukungan Keluarga (X₁)

		Correlations					Dukungan Keluarga
		X1.1	X1.2	X1.3	X1.4	X1.5	
X1.1	Pearson Correlation	1	.549**	.304*	.153	.177	.566**
	Sig. (2-tailed)		.000	.011	.207	.144	.000
	N	70	70	70	70	70	70
X1.2	Pearson Correlation	.549**	1	.246*	.294*	.205	.630**
	Sig. (2-tailed)	.000		.040	.014	.088	.000
	N	70	70	70	70	70	70
X1.3	Pearson Correlation	.304*	.246*	1	.327**	.017	.554**
	Sig. (2-tailed)	.011	.040		.006	.888	.000
	N	70	70	70	70	70	70
X1.4	Pearson Correlation	.153	.294*	.327**	1	.528**	.785**
	Sig. (2-tailed)	.207	.014	.006		.000	.000
	N	70	70	70	70	70	70
X1.5	Pearson Correlation	.177	.205	.017	.528**	1	.677**
	Sig. (2-tailed)	.144	.088	.888	.000		.000
	N	70	70	70	70	70	70
Dukungan Keluarga	Pearson Correlation	.566**	.630**	.554**	.785**	.677**	1
	Sig. (2-tailed)	.000	.000	.000	.000	.000	
	N	70	70	70	70	70	70

** . Correlation is significant at the 0.01 level (2-tailed).

* . Correlation is significant at the 0.05 level (2-tailed).

b. Electronic-Word Of Mouth (X₂)

Correlations

		X2.1	X2.2	X2.3	X2.4	X2.5	Electronic- Word Of Mouth
X2.1	Pearson Correlation	1	.512**	.632**	.285*	.323**	.733**
	Sig. (2-tailed)		.000	.000	.017	.006	.000
	N	70	70	70	70	70	70
X2.2	Pearson Correlation	.512**	1	.394**	.157	.374**	.673**
	Sig. (2-tailed)	.000		.001	.195	.001	.000
	N	70	70	70	70	70	70
X2.3	Pearson Correlation	.632**	.394**	1	.567**	.420**	.796**
	Sig. (2-tailed)	.000	.001		.000	.000	.000
	N	70	70	70	70	70	70
X2.4	Pearson Correlation	.285*	.157	.567**	1	.623**	.716**
	Sig. (2-tailed)	.017	.195	.000		.000	.000
	N	70	70	70	70	70	70
X2.5	Pearson Correlation	.323**	.374**	.420**	.623**	1	.763**
	Sig. (2-tailed)	.006	.001	.000	.000		.000
	N	70	70	70	70	70	70
Electron ic- Word Of Mouth	Pearson Correlation	.733**	.673**	.796**	.716**	.763**	1
	Sig. (2-tailed)	.000	.000	.000	.000	.000	
	N	70	70	70	70	70	70

** . Correlation is significant at the 0.01 level (2-tailed).

* . Correlation is significant at the 0.05 level (2-tailed).

c. Minat (X3)

Correlations

		X3.1	X3.2	X3.3	X3.4	X3.5	Minat
X3.1	Pearson Correlation	1	.569**	.618**	.582**	.477**	.824**
	Sig. (2-tailed)		.000	.000	.000	.000	.000
	N	70	70	70	70	70	70
X3.2	Pearson Correlation	.569**	1	.632**	.471**	.501**	.797**
	Sig. (2-tailed)	.000		.000	.000	.000	.000
	N	70	70	70	70	70	70
X3.3	Pearson Correlation	.618**	.632**	1	.564**	.477**	.821**
	Sig. (2-tailed)	.000	.000		.000	.000	.000
	N	70	70	70	70	70	70
X3.4	Pearson Correlation	.582**	.471**	.564**	1	.389**	.771**
	Sig. (2-tailed)	.000	.000	.000		.001	.000
	N	70	70	70	70	70	70
X3.5	Pearson Correlation	.477**	.501**	.477**	.389**	1	.730**
	Sig. (2-tailed)	.000	.000	.000	.001		.000
	N	70	70	70	70	70	70
Minat	Pearson Correlation	.824**	.797**	.821**	.771**	.730**	1
	Sig. (2-tailed)	.000	.000	.000	.000	.000	
	N	70	70	70	70	70	70

** Correlation is significant at the 0.01 level (2-tailed).

d. Keputusan Memilih Perguruan Tinggi (Y)

Correlations

		Y1	Y2	Y3	Y4	Y5	Keputusan Memilih Perguruan Tinggi
Y1	Pearson Correlation	1	.425**	.249*	.503**	.602**	.693**
	Sig. (2-tailed)		.000	.038	.000	.000	.000
	N	70	70	70	70	70	70
Y2	Pearson Correlation	.425**	1	.238*	.598**	.596**	.727**
	Sig. (2-tailed)	.000		.047	.000	.000	.000
	N	70	70	70	70	70	70
Y3	Pearson Correlation	.249*	.238*	1	.573**	.604**	.689**
	Sig. (2-tailed)	.038	.047		.000	.000	.000
	N	70	70	70	70	70	70
Y4	Pearson Correlation	.503**	.598**	.573**	1	.784**	.888**
	Sig. (2-tailed)	.000	.000	.000		.000	.000
	N	70	70	70	70	70	70
Y5	Pearson Correlation	.602**	.596**	.604**	.784**	1	.919**
	Sig. (2-tailed)	.000	.000	.000	.000		.000
	N	70	70	70	70	70	70
Keputusan Memilih Perguruan Tinggi	Pearson Correlation	.693**	.727**	.689**	.888**	.919**	1
	Sig. (2-tailed)	.000	.000	.000	.000	.000	
	N	70	70	70	70	70	70

** Correlation is significant at the 0.01 level (2-tailed).

* Correlation is significant at the 0.05 level (2-tailed).

Lampiran : 3

UJI REALIBILITAS

a. Realibilitas X₁

Case Processing Summary

		N	%
Cases	Valid	70	100.0
	Excluded ^a	0	.0
	Total	70	100.0

a. Listwise deletion based on all variables in the procedure.

Reliability Statistics

Cronbach's Alpha	N of Items
.754	6

Item-Total Statistics

	Scale Mean if Item Deleted	Scale Variance if Item Deleted	Corrected Item-Total Correlation	Cronbach's Alpha if Item Deleted
X1.1	38.0000	25.739	.487	.744
X1.2	38.1857	24.820	.545	.731
X1.3	38.2571	24.802	.438	.740
X1.4	38.7000	21.314	.693	.681
X1.5	38.5571	22.482	.551	.711
Dukungan Keluarga	21.3000	7.228	1.000	.642

b. Realibilitas X₂

Case Processing Summary

		N	%
Cases	Valid	70	100.0
	Excluded ^a	0	.0
	Total	70	100.0

a. Listwise deletion based on all variables in the procedure.

Reliability Statistics

Cronbach's Alpha	N of Items
.788	6

Item-Total Statistics

	Scale Mean if Item Deleted	Scale Variance if Item Deleted	Corrected Item-Total Correlation	Cronbach's Alpha if Item Deleted
X2.1	29.4857	48.166	.664	.756
X2.2	29.3571	48.088	.580	.762
X2.3	29.7571	48.273	.747	.752
X2.4	29.3857	47.864	.637	.756
X2.5	29.2286	46.353	.688	.745
Electronic- Word Of Mouth	16.3571	14.581	1.000	.783

c. Realibilitas X₃

Case Processing Summary

		N	%
Cases	Valid	70	100.0
	Excluded ^a	0	.0
	Total	70	100.0

a. Listwise deletion based on all variables in the procedure.

Reliability Statistics

Cronbach's Alpha	N of Items
.803	6

Item-Total Statistics

	Scale Mean if Item Deleted	Scale Variance if Item Deleted	Corrected Item-Total Correlation	Cronbach's Alpha if Item Deleted
X3.1	35.1429	49.197	.775	.761
X3.2	34.6429	50.291	.745	.768
X3.3	34.7857	50.751	.779	.769
X3.4	34.9000	49.454	.705	.766
X3.5	34.8714	50.230	.656	.773
Minat	19.3714	15.309	1.000	.844

d. Realibilitas Y

Case Processing Summary

		N	%
Cases	Valid	70	100.0
	Excluded ^a	0	.0
	Total	70	100.0

a. Listwise deletion based on all variables in the procedure.

Reliability Statistics

Cronbach's Alpha	N of Items
.803	6

Item-Total Statistics

	Scale Mean if Item Deleted	Scale Variance if Item Deleted	Corrected Item-Total Correlation	Cronbach's Alpha if Item Deleted
Y1	34.4429	51.845	.627	.785
Y2	34.7429	50.542	.659	.777
Y3	34.5143	50.862	.611	.782
Y4	34.4714	47.412	.854	.749
Y5	34.2429	46.621	.894	.742
Keputusan Memilih Perguruan Tinggi	19.1571	15.149	1.000	.846



Lampiran : 4

HASIL UJI ANALISIS REGRESI, UJI T, UJI F DAN KOEFISIEN DETERMINASI

Variables Entered/Removed^b

Model	Variables Entered	Variables Removed	Method
1	Minat, Dukungan Keluarga, Electronic-Word Of Mouth	.	Enter

a. All requested variables entered.

b. Dependent Variable: Keputusan Memilih Perguruan Tinggi

Model Summary

Model	R	R Square	Adjusted R Square	Std. Error of the Estimate
1	.685 ^a	.469	.444	2.90107

a. Predictors: (Constant), Minat, Dukungan Keluarga, Electronic- Word Of Mouth

ANOVA^b

Model		Sum of Squares	df	Mean Square	F	Sig.
1	Regression	489.802	3	163.267	19.399	.000 ^a
	Residual	555.469	66	8.416		
	Total	1045.271	69			

a. Predictors: (Constant), Minat, Dukungan Keluarga, Electronic- Word Of Mouth

b. Dependent Variable: Keputusan Memilih Perguruan Tinggi

Coefficients^a

Model	Unstandardized Coefficients		Standardized Coefficients	t	Sig.	
	B	Std. Error	Beta			
1	(Constant)	.437	2.854		.153	.879
	Dukungan Keluarga	.467	.171	.323	2.727	.008
	Electronic- Word Of Mouth	.220	.124	.216	1.774	.081
	Minat	.267	.146	.269	1.832	.071

a. Dependent Variable: Keputusan Memilih Perguruan Tinggi



Lampiran 5

R – Tabel

df = (N-2)	Tingkat signifikansi untuk uji satu arah				
	0.05	0.025	0.01	0.005	0.0005
	Tingkat signifikansi untuk uji dua arah				
	0.1	0.05	0.02	0.01	0.001
1	0.9877	0.9969	0.9995	0.9999	1.0000
2	0.9000	0.9500	0.9800	0.9900	0.9990
3	0.8054	0.8783	0.9343	0.9587	0.9911
4	0.7293	0.8114	0.8822	0.9172	0.9741
5	0.6694	0.7545	0.8329	0.8745	0.9509
6	0.6215	0.7067	0.7887	0.8343	0.9249
7	0.5822	0.6664	0.7498	0.7977	0.8983
8	0.5494	0.6319	0.7155	0.7646	0.8721
9	0.5214	0.6021	0.6851	0.7348	0.8470
10	0.4973	0.5760	0.6581	0.7079	0.8233
11	0.4762	0.5529	0.6339	0.6835	0.8010
12	0.4575	0.5324	0.6120	0.6614	0.7800
13	0.4409	0.5140	0.5923	0.6411	0.7604
14	0.4259	0.4973	0.5742	0.6226	0.7419
15	0.4124	0.4821	0.5577	0.6055	0.7247
16	0.4000	0.4683	0.5425	0.5897	0.7084
17	0.3887	0.4555	0.5285	0.5751	0.6932
18	0.3783	0.4438	0.5155	0.5614	0.6788
19	0.3687	0.4329	0.5034	0.5487	0.6652
20	0.3598	0.4227	0.4921	0.5368	0.6524
21	0.3515	0.4132	0.4815	0.5256	0.6402
22	0.3438	0.4044	0.4716	0.5151	0.6287
23	0.3365	0.3961	0.4622	0.5052	0.6178
24	0.3297	0.3882	0.4534	0.4958	0.6074
25	0.3233	0.3809	0.4451	0.4869	0.5974
26	0.3172	0.3739	0.4372	0.4785	0.5880
27	0.3115	0.3673	0.4297	0.4705	0.5790
28	0.3061	0.3610	0.4226	0.4629	0.5703
29	0.3009	0.3550	0.4158	0.4556	0.5620
30	0.2960	0.3494	0.4093	0.4487	0.5541
31	0.2913	0.3440	0.4032	0.4421	0.5465
32	0.2869	0.3388	0.3972	0.4357	0.5392
33	0.2826	0.3338	0.3916	0.4296	0.5322
34	0.2785	0.3291	0.3862	0.4238	0.5254
35	0.2746	0.3246	0.3810	0.4182	0.5189

36	0.2709	0.3202	0.3760	0.4128	0.5126
37	0.2673	0.3160	0.3712	0.4076	0.5066
38	0.2638	0.3120	0.3665	0.4026	0.5007
39	0.2605	0.3081	0.3621	0.3978	0.4950
40	0.2573	0.3044	0.3578	0.3932	0.4896
41	0.2542	0.3008	0.3536	0.3887	0.4843
42	0.2512	0.2973	0.3496	0.3843	0.4791
43	0.2483	0.2940	0.3457	0.3801	0.4742
44	0.2455	0.2907	0.3420	0.3761	0.4694
45	0.2429	0.2876	0.3384	0.3721	0.4647
46	0.2403	0.2845	0.3348	0.3683	0.4601
47	0.2377	0.2816	0.3314	0.3646	0.4557
48	0.2353	0.2787	0.3281	0.3610	0.4514
49	0.2329	0.2759	0.3249	0.3575	0.4473
50	0.2306	0.2732	0.3218	0.3542	0.4432
51	0.2284	0.2706	0.3188	0.3509	0.4393
52	0.2262	0.2681	0.3158	0.3477	0.4354
53	0.2241	0.2656	0.3129	0.3445	0.4317
54	0.2221	0.2632	0.3102	0.3415	0.4280
55	0.2201	0.2609	0.3074	0.3385	0.4244
56	0.2181	0.2586	0.3048	0.3357	0.4210
57	0.2162	0.2564	0.3022	0.3328	0.4176
58	0.2144	0.2542	0.2997	0.3301	0.4143
59	0.2126	0.2521	0.2972	0.3274	0.4110
60	0.2108	0.2500	0.2948	0.3248	0.4079
61	0.2091	0.2480	0.2925	0.3223	0.4048
62	0.2075	0.2461	0.2902	0.3198	0.4018
63	0.2058	0.2441	0.2880	0.3173	0.3988
64	0.2042	0.2423	0.2858	0.3150	0.3959
65	0.2027	0.2404	0.2837	0.3126	0.3931
66	0.2012	0.2387	0.2816	0.3104	0.3903
67	0.1997	0.2369	0.2796	0.3081	0.3876
68	0.1982	0.2352	0.2776	0.3060	0.3850
69	0.1968	0.2335	0.2756	0.3038	0.3823
70	0.1954	0.2319	0.2737	0.3017	0.3798
71	0.1940	0.2303	0.2718	0.2997	0.3773
72	0.1927	0.2287	0.2700	0.2977	0.3748
73	0.1914	0.2272	0.2682	0.2957	0.3724
74	0.1901	0.2257	0.2664	0.2938	0.3701
75	0.1888	0.2242	0.2647	0.2919	0.3678
76	0.1876	0.2227	0.2630	0.2900	0.3655
77	0.1864	0.2213	0.2613	0.2882	0.3633
78	0.1852	0.2199	0.2597	0.2864	0.3611
79	0.1841	0.2185	0.2581	0.2847	0.3589
80	0.1829	0.2172	0.2565	0.2830	0.3568

81	0.1818	0.2159	0.2550	0.2813	0.3547
82	0.1807	0.2146	0.2535	0.2796	0.3527
83	0.1796	0.2133	0.2520	0.2780	0.3507
84	0.1786	0.2120	0.2505	0.2764	0.3487
85	0.1775	0.2108	0.2491	0.2748	0.3468
86	0.1765	0.2096	0.2477	0.2732	0.3449
87	0.1755	0.2084	0.2463	0.2717	0.3430
88	0.1745	0.2072	0.2449	0.2702	0.3412
89	0.1735	0.2061	0.2435	0.2687	0.3393
90	0.1726	0.2050	0.2422	0.2673	0.3375
91	0.1716	0.2039	0.2409	0.2659	0.3358
92	0.1707	0.2028	0.2396	0.2645	0.3341
93	0.1698	0.2017	0.2384	0.2631	0.3323
94	0.1689	0.2006	0.2371	0.2617	0.3307
95	0.1680	0.1996	0.2359	0.2604	0.3290
96	0.1671	0.1986	0.2347	0.2591	0.3274
97	0.1663	0.1975	0.2335	0.2578	0.3258
98	0.1654	0.1966	0.2324	0.2565	0.3242
99	0.1646	0.1956	0.2312	0.2552	0.3226
100	0.1638	0.1946	0.2301	0.2540	0.3211



T - Tabel

Pr	0.25	0.10	0.05	0.025	0.01	0.005	0.001
df	0.50	0.20	0.10	0.050	0.02	0.010	0.002
1	1.00000	3.07768	6.31375	12.70620	31.82052	63.65674	318.30884
2	0.81650	1.88562	2.91999	4.30265	6.96456	9.92484	22.32712
3	0.76489	1.63774	2.35336	3.18245	4.54070	5.84091	10.21453
4	0.74070	1.53321	2.13185	2.77645	3.74695	4.60409	7.17318
5	0.72669	1.47588	2.01505	2.57058	3.36493	4.03214	5.89343
6	0.71756	1.43976	1.94318	2.44691	3.14267	3.70743	5.20763
7	0.71114	1.41492	1.89458	2.36462	2.99795	3.49948	4.78529
8	0.70639	1.39682	1.85955	2.30600	2.89646	3.35539	4.50079
9	0.70272	1.38303	1.83311	2.26216	2.82144	3.24984	4.29681
10	0.69981	1.37218	1.81246	2.22814	2.76377	3.16927	4.14370
11	0.69745	1.36343	1.79588	2.20099	2.71808	3.10581	4.02470
12	0.69548	1.35622	1.78229	2.17881	2.68100	3.05454	3.92963
13	0.69383	1.35017	1.77093	2.16037	2.65031	3.01228	3.85198
14	0.69242	1.34503	1.76131	2.14479	2.62449	2.97684	3.78739
15	0.69120	1.34061	1.75305	2.13145	2.60248	2.94671	3.73283
16	0.69013	1.33676	1.74588	2.11991	2.58349	2.92078	3.68615
17	0.68920	1.33338	1.73961	2.10982	2.56693	2.89823	3.64577
18	0.68836	1.33039	1.73406	2.10092	2.55238	2.87844	3.61048
19	0.68762	1.32773	1.72913	2.09302	2.53948	2.86093	3.57940
20	0.68695	1.32534	1.72472	2.08596	2.52798	2.84534	3.55181
21	0.68635	1.32319	1.72074	2.07961	2.51765	2.83136	3.52715
22	0.68581	1.32124	1.71714	2.07387	2.50832	2.81876	3.50499
23	0.68531	1.31946	1.71387	2.06866	2.49987	2.80734	3.48496
24	0.68485	1.31784	1.71088	2.06390	2.49216	2.79694	3.46678
25	0.68443	1.31635	1.70814	2.05954	2.48511	2.78744	3.45019
26	0.68404	1.31497	1.70562	2.05553	2.47863	2.77871	3.43500
27	0.68368	1.31370	1.70329	2.05183	2.47266	2.77068	3.42103
28	0.68335	1.31253	1.70113	2.04841	2.46714	2.76326	3.40816
29	0.68304	1.31143	1.69913	2.04523	2.46202	2.75639	3.39624
30	0.68276	1.31042	1.69726	2.04227	2.45726	2.75000	3.38518
31	0.68249	1.30946	1.69552	2.03951	2.45282	2.74404	3.37490
32	0.68223	1.30857	1.69389	2.03693	2.44868	2.73848	3.36531
33	0.68200	1.30774	1.69236	2.03452	2.44479	2.73328	3.35634
34	0.68177	1.30695	1.69092	2.03224	2.44115	2.72839	3.34793
35	0.68156	1.30621	1.68957	2.03011	2.43772	2.72381	3.34005
36	0.68137	1.30551	1.68830	2.02809	2.43449	2.71948	3.33262
37	0.68118	1.30485	1.68709	2.02619	2.43145	2.71541	3.32563
38	0.68100	1.30423	1.68595	2.02439	2.42857	2.71156	3.31903
39	0.68083	1.30364	1.68488	2.02269	2.42584	2.70791	3.31279
40	0.68067	1.30308	1.68385	2.02108	2.42326	2.70446	3.30688
41	0.68052	1.30254	1.68288	2.01954	2.42080	2.70118	3.30127
42	0.68038	1.30204	1.68195	2.01808	2.41847	2.69807	3.29595
43	0.68024	1.30155	1.68107	2.01669	2.41625	2.69510	3.29089
44	0.68011	1.30109	1.68023	2.01537	2.41413	2.69228	3.28607
45	0.67998	1.30065	1.67943	2.01410	2.41212	2.68959	3.28148
46	0.67986	1.30023	1.67866	2.01290	2.41019	2.68701	3.27710
47	0.67975	1.29982	1.67793	2.01174	2.40835	2.68456	3.27291
48	0.67964	1.29944	1.67722	2.01063	2.40658	2.68220	3.26891

49	0.67953	1.29907	1.67655	2.00958	2.40489	2.67995	3.26508
50	0.67943	1.29871	1.67591	2.00856	2.40327	2.67779	3.26141
51	0.67933	1.29837	1.67528	2.00758	2.40172	2.67572	3.25789
52	0.67924	1.29805	1.67469	2.00665	2.40022	2.67373	3.25451
53	0.67915	1.29773	1.67412	2.00575	2.39879	2.67182	3.25127
54	0.67906	1.29743	1.67356	2.00488	2.39741	2.66998	3.24815
55	0.67898	1.29713	1.67303	2.00404	2.39608	2.66822	3.24515
56	0.67890	1.29685	1.67252	2.00324	2.39480	2.66651	3.24226
57	0.67882	1.29658	1.67203	2.00247	2.39357	2.66487	3.23948
58	0.67874	1.29632	1.67155	2.00172	2.39238	2.66329	3.23680
59	0.67867	1.29607	1.67109	2.00100	2.39123	2.66176	3.23421
60	0.67860	1.29582	1.67065	2.00030	2.39012	2.66028	3.23171
61	0.67853	1.29558	1.67022	1.99962	2.38905	2.65886	3.22930
62	0.67847	1.29536	1.66980	1.99897	2.38801	2.65748	3.22696
63	0.67840	1.29513	1.66940	1.99834	2.38701	2.65615	3.22471
64	0.67834	1.29492	1.66901	1.99773	2.38604	2.65485	3.22253
65	0.67828	1.29471	1.66864	1.99714	2.38510	2.65360	3.22041
66	0.67823	1.29451	1.66827	1.99656	2.38419	2.65239	3.21837
67	0.67817	1.29432	1.66792	1.99601	2.38330	2.65122	3.21639
68	0.67811	1.29413	1.66757	1.99547	2.38245	2.65008	3.21446
69	0.67806	1.29394	1.66724	1.99495	2.38161	2.64898	3.21260
70	0.67801	1.29376	1.66691	1.99444	2.38081	2.64790	3.21079
71	0.67796	1.29359	1.66660	1.99394	2.38002	2.64686	3.20903
72	0.67791	1.29342	1.66629	1.99346	2.37926	2.64585	3.20733
73	0.67787	1.29326	1.66600	1.99300	2.37852	2.64487	3.20567
74	0.67782	1.29310	1.66571	1.99254	2.37780	2.64391	3.20406
75	0.67778	1.29294	1.66543	1.99210	2.37710	2.64298	3.20249
76	0.67773	1.29279	1.66515	1.99167	2.37642	2.64208	3.20096
77	0.67769	1.29264	1.66488	1.99125	2.37576	2.64120	3.19948
78	0.67765	1.29250	1.66462	1.99085	2.37511	2.64034	3.19804
79	0.67761	1.29236	1.66437	1.99045	2.37448	2.63950	3.19663
80	0.67757	1.29222	1.66412	1.99006	2.37387	2.63869	3.19526
81	0.67753	1.29209	1.66388	1.98969	2.37327	2.63790	3.19392
82	0.67749	1.29196	1.66365	1.98932	2.37269	2.63712	3.19262
83	0.67746	1.29183	1.66342	1.98896	2.37212	2.63637	3.19135
84	0.67742	1.29171	1.66320	1.98861	2.37156	2.63563	3.19011
85	0.67739	1.29159	1.66298	1.98827	2.37102	2.63491	3.18890
86	0.67735	1.29147	1.66277	1.98793	2.37049	2.63421	3.18772
87	0.67732	1.29136	1.66256	1.98761	2.36998	2.63353	3.18657
88	0.67729	1.29125	1.66235	1.98729	2.36947	2.63286	3.18544
89	0.67726	1.29114	1.66216	1.98698	2.36898	2.63220	3.18434
90	0.67723	1.29103	1.66196	1.98667	2.36850	2.63157	3.18327
91	0.67720	1.29092	1.66177	1.98638	2.36803	2.63094	3.18222
92	0.67717	1.29082	1.66159	1.98609	2.36757	2.63033	3.18119
93	0.67714	1.29072	1.66140	1.98580	2.36712	2.62973	3.18019
94	0.67711	1.29062	1.66123	1.98552	2.36667	2.62915	3.17921
95	0.67708	1.29053	1.66105	1.98525	2.36624	2.62858	3.17825
96	0.67705	1.29043	1.66088	1.98498	2.36582	2.62802	3.17731
97	0.67703	1.29034	1.66071	1.98472	2.36541	2.62747	3.17639
98	0.67700	1.29025	1.66055	1.98447	2.36500	2.62693	3.17549
99	0.67698	1.29016	1.66039	1.98422	2.36461	2.62641	3.17460
100	0.67695	1.29007	1.66023	1.98397	2.36422	2.62589	3.17374

F – Tabel

Titik Persentase Distribusi F untuk Probabilita = 0,05															
df untuk penyebut (N2)	df untuk pembilang (N1)														
	1	2	3	4	5	6	7	8	9	10	11	12	13	14	15
	161	199	216	225	230	234	237	239	241	242	243	244	245	245	246
2	18.51	19.00	19.16	19.25	19.30	19.33	19.35	19.37	19.38	19.40	19.40	19.41	19.42	19.42	19.43
3	10.13	9.55	9.28	9.12	9.01	8.94	8.89	8.85	8.81	8.79	8.76	8.74	8.73	8.71	8.70
4	7.71	6.94	6.59	6.39	6.26	6.16	6.09	6.04	6.00	5.96	5.94	5.91	5.89	5.87	5.86
5	6.61	5.79	5.41	5.19	5.05	4.95	4.88	4.82	4.77	4.74	4.70	4.68	4.66	4.64	4.62
6	5.99	5.14	4.76	4.53	4.39	4.28	4.21	4.15	4.10	4.06	4.03	4.00	3.98	3.96	3.94
7	5.59	4.74	4.35	4.12	3.97	3.87	3.79	3.73	3.68	3.64	3.60	3.57	3.55	3.53	3.51
8	5.32	4.46	4.07	3.84	3.69	3.58	3.50	3.44	3.39	3.35	3.31	3.28	3.26	3.24	3.22
9	5.12	4.26	3.86	3.63	3.48	3.37	3.29	3.23	3.18	3.14	3.10	3.07	3.05	3.03	3.01
10	4.96	4.10	3.71	3.48	3.33	3.22	3.14	3.07	3.02	2.98	2.94	2.91	2.89	2.86	2.85
11	4.84	3.98	3.59	3.36	3.20	3.09	3.01	2.95	2.90	2.85	2.82	2.79	2.76	2.74	2.72
12	4.75	3.89	3.49	3.26	3.11	3.00	2.91	2.85	2.80	2.75	2.72	2.69	2.66	2.64	2.62
13	4.67	3.81	3.41	3.18	3.03	2.92	2.83	2.77	2.71	2.67	2.63	2.60	2.58	2.55	2.53
14	4.60	3.74	3.34	3.11	2.96	2.85	2.76	2.70	2.65	2.60	2.57	2.53	2.51	2.48	2.46
15	4.54	3.68	3.29	3.06	2.90	2.79	2.71	2.64	2.59	2.54	2.51	2.48	2.45	2.42	2.40
16	4.49	3.63	3.24	3.01	2.85	2.74	2.66	2.59	2.54	2.49	2.46	2.42	2.40	2.37	2.35
17	4.45	3.59	3.20	2.96	2.81	2.70	2.61	2.55	2.49	2.45	2.41	2.38	2.35	2.33	2.31
18	4.41	3.55	3.16	2.93	2.77	2.66	2.58	2.51	2.46	2.41	2.37	2.34	2.31	2.29	2.27
19	4.38	3.52	3.13	2.90	2.74	2.63	2.54	2.48	2.42	2.38	2.34	2.31	2.28	2.26	2.23
20	4.35	3.49	3.10	2.87	2.71	2.60	2.51	2.45	2.39	2.35	2.31	2.28	2.25	2.22	2.20
21	4.32	3.47	3.07	2.84	2.68	2.57	2.49	2.42	2.37	2.32	2.28	2.25	2.22	2.20	2.18
22	4.30	3.44	3.05	2.82	2.66	2.55	2.46	2.40	2.34	2.30	2.26	2.23	2.20	2.17	2.15
23	4.28	3.42	3.03	2.80	2.64	2.53	2.44	2.37	2.32	2.27	2.24	2.20	2.18	2.15	2.13
24	4.26	3.40	3.01	2.78	2.62	2.51	2.42	2.36	2.30	2.25	2.22	2.18	2.15	2.13	2.11
25	4.24	3.39	2.99	2.76	2.60	2.49	2.40	2.34	2.28	2.24	2.20	2.16	2.14	2.11	2.09
26	4.23	3.37	2.98	2.74	2.59	2.47	2.39	2.32	2.27	2.22	2.18	2.15	2.12	2.09	2.07
27	4.21	3.35	2.96	2.73	2.57	2.46	2.37	2.31	2.25	2.20	2.17	2.13	2.10	2.08	2.06
28	4.20	3.34	2.95	2.71	2.56	2.45	2.36	2.29	2.24	2.19	2.15	2.12	2.09	2.06	2.04
29	4.18	3.33	2.93	2.70	2.55	2.43	2.35	2.28	2.22	2.18	2.14	2.10	2.08	2.05	2.03
30	4.17	3.32	2.92	2.69	2.53	2.42	2.33	2.27	2.21	2.16	2.13	2.09	2.06	2.04	2.01
31	4.16	3.30	2.91	2.68	2.52	2.41	2.32	2.25	2.20	2.15	2.11	2.08	2.05	2.03	2.00
32	4.15	3.29	2.90	2.67	2.51	2.40	2.31	2.24	2.19	2.14	2.10	2.07	2.04	2.01	1.99
33	4.14	3.28	2.89	2.66	2.50	2.39	2.30	2.23	2.18	2.13	2.09	2.06	2.03	2.00	1.98
34	4.13	3.28	2.88	2.65	2.49	2.38	2.29	2.23	2.17	2.12	2.08	2.05	2.02	1.99	1.97

35	4.12	3.27	2.87	2.64	2.49	2.37	2.29	2.22	2.16	2.11	2.07	2.04	2.01	1.99	1.96
36	4.11	3.26	2.87	2.63	2.48	2.36	2.28	2.21	2.15	2.11	2.07	2.03	2.00	1.98	1.95
37	4.11	3.25	2.86	2.63	2.47	2.36	2.27	2.20	2.14	2.10	2.06	2.02	2.00	1.97	1.95
38	4.10	3.24	2.85	2.62	2.46	2.35	2.26	2.19	2.14	2.09	2.05	2.02	1.99	1.96	1.94
39	4.09	3.24	2.85	2.61	2.46	2.34	2.26	2.19	2.13	2.08	2.04	2.01	1.98	1.95	1.93
40	4.08	3.23	2.84	2.61	2.45	2.34	2.25	2.18	2.12	2.08	2.04	2.00	1.97	1.95	1.92
41	4.08	3.23	2.83	2.60	2.44	2.33	2.24	2.17	2.12	2.07	2.03	2.00	1.97	1.94	1.92
42	4.07	3.22	2.83	2.59	2.44	2.32	2.24	2.17	2.11	2.06	2.03	1.99	1.96	1.94	1.91
43	4.07	3.21	2.82	2.59	2.43	2.32	2.23	2.16	2.11	2.06	2.02	1.99	1.96	1.93	1.91
44	4.06	3.21	2.82	2.58	2.43	2.31	2.23	2.16	2.10	2.05	2.01	1.98	1.95	1.92	1.90
45	4.06	3.20	2.81	2.58	2.42	2.31	2.22	2.15	2.10	2.05	2.01	1.97	1.94	1.92	1.89
46	4.05	3.20	2.81	2.57	2.42	2.30	2.22	2.15	2.09	2.04	2.00	1.97	1.94	1.91	1.89
47	4.05	3.20	2.80	2.57	2.41	2.30	2.21	2.14	2.09	2.04	2.00	1.96	1.93	1.91	1.88
48	4.04	3.19	2.80	2.57	2.41	2.29	2.21	2.14	2.08	2.03	1.99	1.96	1.93	1.90	1.88
49	4.04	3.19	2.79	2.56	2.40	2.29	2.20	2.13	2.08	2.03	1.99	1.96	1.93	1.90	1.88
50	4.03	3.18	2.79	2.56	2.40	2.29	2.20	2.13	2.07	2.03	1.99	1.95	1.92	1.89	1.87
51	4.03	3.18	2.79	2.55	2.40	2.28	2.20	2.13	2.07	2.02	1.98	1.95	1.92	1.89	1.87
52	4.03	3.18	2.78	2.55	2.39	2.28	2.19	2.12	2.07	2.02	1.98	1.94	1.91	1.89	1.86
53	4.02	3.17	2.78	2.55	2.39	2.28	2.19	2.12	2.06	2.01	1.97	1.94	1.91	1.88	1.86
54	4.02	3.17	2.78	2.54	2.39	2.27	2.18	2.12	2.06	2.01	1.97	1.94	1.91	1.88	1.86
55	4.02	3.16	2.77	2.54	2.38	2.27	2.18	2.11	2.06	2.01	1.97	1.93	1.90	1.88	1.85
56	4.01	3.16	2.77	2.54	2.38	2.27	2.18	2.11	2.05	2.00	1.96	1.93	1.90	1.87	1.85
57	4.01	3.16	2.77	2.53	2.38	2.26	2.18	2.11	2.05	2.00	1.96	1.93	1.90	1.87	1.85
58	4.01	3.16	2.76	2.53	2.37	2.26	2.17	2.10	2.05	2.00	1.96	1.92	1.89	1.87	1.84
59	4.00	3.15	2.76	2.53	2.37	2.26	2.17	2.10	2.04	2.00	1.96	1.92	1.89	1.86	1.84
60	4.00	3.15	2.76	2.53	2.37	2.25	2.17	2.10	2.04	1.99	1.95	1.92	1.89	1.86	1.84
61	4.00	3.15	2.76	2.52	2.37	2.25	2.16	2.09	2.04	1.99	1.95	1.91	1.88	1.86	1.83
62	4.00	3.15	2.75	2.52	2.36	2.25	2.16	2.09	2.03	1.99	1.95	1.91	1.88	1.85	1.83
63	3.99	3.14	2.75	2.52	2.36	2.25	2.16	2.09	2.03	1.98	1.94	1.91	1.88	1.85	1.83
64	3.99	3.14	2.75	2.52	2.36	2.24	2.16	2.09	2.03	1.98	1.94	1.91	1.88	1.85	1.83
65	3.99	3.14	2.75	2.51	2.36	2.24	2.15	2.08	2.03	1.98	1.94	1.90	1.87	1.85	1.82
66	3.99	3.14	2.74	2.51	2.35	2.24	2.15	2.08	2.03	1.98	1.94	1.90	1.87	1.84	1.82
67	3.98	3.13	2.74	2.51	2.35	2.24	2.15	2.08	2.02	1.98	1.93	1.90	1.87	1.84	1.82
68	3.98	3.13	2.74	2.51	2.35	2.24	2.15	2.08	2.02	1.97	1.93	1.90	1.87	1.84	1.82
69	3.98	3.13	2.74	2.50	2.35	2.23	2.15	2.08	2.02	1.97	1.93	1.90	1.86	1.84	1.81
70	3.98	3.13	2.74	2.50	2.35	2.23	2.14	2.07	2.02	1.97	1.93	1.89	1.86	1.84	1.81
71	3.98	3.13	2.73	2.50	2.34	2.23	2.14	2.07	2.01	1.97	1.93	1.89	1.86	1.83	1.81
72	3.97	3.12	2.73	2.50	2.34	2.23	2.14	2.07	2.01	1.96	1.92	1.89	1.86	1.83	1.81
73	3.97	3.12	2.73	2.50	2.34	2.23	2.14	2.07	2.01	1.96	1.92	1.89	1.86	1.83	1.81
74	3.97	3.12	2.73	2.50	2.34	2.22	2.14	2.07	2.01	1.96	1.92	1.89	1.85	1.83	1.80
75	3.97	3.12	2.73	2.49	2.34	2.22	2.13	2.06	2.01	1.96	1.92	1.88	1.85	1.83	1.80
76	3.97	3.12	2.72	2.49	2.33	2.22	2.13	2.06	2.01	1.96	1.92	1.88	1.85	1.82	1.80
77	3.97	3.12	2.72	2.49	2.33	2.22	2.13	2.06	2.00	1.96	1.92	1.88	1.85	1.82	1.80
78	3.96	3.11	2.72	2.49	2.33	2.22	2.13	2.06	2.00	1.95	1.91	1.88	1.85	1.82	1.80
79	3.96	3.11	2.72	2.49	2.33	2.22	2.13	2.06	2.00	1.95	1.91	1.88	1.85	1.82	1.79
80	3.96	3.11	2.72	2.49	2.33	2.21	2.13	2.06	2.00	1.95	1.91	1.88	1.84	1.82	1.79
81	3.96	3.11	2.72	2.48	2.33	2.21	2.12	2.05	2.00	1.95	1.91	1.87	1.84	1.82	1.79
82	3.96	3.11	2.72	2.48	2.33	2.21	2.12	2.05	2.00	1.95	1.91	1.87	1.84	1.81	1.79

83	3.96	3.11	2.71	2.48	2.32	2.21	2.12	2.05	1.99	1.95	1.91	1.87	1.84	1.81	1.79
84	3.95	3.11	2.71	2.48	2.32	2.21	2.12	2.05	1.99	1.95	1.90	1.87	1.84	1.81	1.79
85	3.95	3.10	2.71	2.48	2.32	2.21	2.12	2.05	1.99	1.94	1.90	1.87	1.84	1.81	1.79
86	3.95	3.10	2.71	2.48	2.32	2.21	2.12	2.05	1.99	1.94	1.90	1.87	1.84	1.81	1.78
87	3.95	3.10	2.71	2.48	2.32	2.20	2.12	2.05	1.99	1.94	1.90	1.87	1.83	1.81	1.78
88	3.95	3.10	2.71	2.48	2.32	2.20	2.12	2.05	1.99	1.94	1.90	1.86	1.83	1.81	1.78
89	3.95	3.10	2.71	2.47	2.32	2.20	2.11	2.04	1.99	1.94	1.90	1.86	1.83	1.80	1.78
90	3.95	3.10	2.71	2.47	2.32	2.20	2.11	2.04	1.99	1.94	1.90	1.86	1.83	1.80	1.78
91	3.95	3.10	2.70	2.47	2.31	2.20	2.11	2.04	1.98	1.94	1.90	1.86	1.83	1.80	1.78
92	3.94	3.10	2.70	2.47	2.31	2.20	2.11	2.04	1.98	1.94	1.89	1.86	1.83	1.80	1.78
93	3.94	3.09	2.70	2.47	2.31	2.20	2.11	2.04	1.98	1.93	1.89	1.86	1.83	1.80	1.78
94	3.94	3.09	2.70	2.47	2.31	2.20	2.11	2.04	1.98	1.93	1.89	1.86	1.83	1.80	1.77
95	3.94	3.09	2.70	2.47	2.31	2.20	2.11	2.04	1.98	1.93	1.89	1.86	1.82	1.80	1.77
96	3.94	3.09	2.70	2.47	2.31	2.19	2.11	2.04	1.98	1.93	1.89	1.85	1.82	1.80	1.77
97	3.94	3.09	2.70	2.47	2.31	2.19	2.11	2.04	1.98	1.93	1.89	1.85	1.82	1.80	1.77
98	3.94	3.09	2.70	2.46	2.31	2.19	2.10	2.03	1.98	1.93	1.89	1.85	1.82	1.79	1.77
99	3.94	3.09	2.70	2.46	2.31	2.19	2.10	2.03	1.98	1.93	1.89	1.85	1.82	1.79	1.77
100	3.94	3.09	2.70	2.46	2.31	2.19	2.10	2.03	1.97	1.93	1.89	1.85	1.82	1.79	1.77





UNIVERSITAS MUHAMMADIYAH PONOROGO
FAKULTAS EKONOMI

Jl. Budi Utomo No. 10 Ponorogo 63471 Jawa Timur Indonesia
Telp (0352) 481124, Fax. (0352) 461796, e-mail : akademik@umpo.ac.id Website:www.umpo.ac.id
Akreditasi Institusi B oleh BAN-PT
(SK Nomor : 77/SK/BAN-PT/Ak-PPJ/PT/IV/2020)

Nomor : 738/IV.4/PN/2022
Hal : Ijin Penelitian

Ponorogo, 6 Juli 2022

Kepada :
Yth. Kepala BAAK
Universitas Muhammadiyah Ponorogo

Assalaamualaikum wr. wb.

Yang bertanda tangan di bawah ini :

Nama : Dr. SLAMET SANTOSO., M.Si
NIK : 19701016 199904 12
Jabatan : Wakil Dekan Fakultas Ekonomi
Universitas Muhammadiyah Ponorogo

Menerangkan bahwa mahasiswa :

Nama : SIRDA
NIM : 18414727
Semester : VIII
Jurusan : Manajemen
No. HP : 081271584975
Lokasi/Objek : Mahasiswa Asal Sulawesi yang Berkuliah Di Universitas Muhammadiyah Ponorogo
Lama Penelitian : 3 Bulan
Bidang : Pemasaran
Judul Skripsi : Faktor-faktor yang mempengaruhi Keputusan Mahasiswa Asal Sulawesi dalam memilih berkuliah di Perguruan Tinggi Universitas Muhammadiyah Ponorogo

Adalah benar-benar mahasiswa Fakultas Ekonomi Universitas Muhammadiyah Ponorogo. Dalam hal ini mohon diberi kesempatan untuk mengadakan penelitian pada Instansi/Perusahaan yang Bapak/Ibu Pimpin guna melaksanakan tugas skripsi.










Demikian atas perhatian dan kerjasamanya, kami sampaikan terima kasih.

Wassalaamualaikum wr. wb.

Wakil Dekan,

Dr. SLAMET SANTOSO., M.Si
NIK. 19701016 199904 12

BERITA ACARA BIMBINGAN SKRIPSI

NO	TANGGAL	CATATAN	TID
1		Pembuatan Skripsi	
2	10/11/2021	Pengajuan Judul dan ACC Judul	
3	10/03/2022	Revisi Bab 1 Pendahuluan, Latar belakang objek penelitian	
4	16/03/2022	Rumusan Masalah	
5	2/4 2022	Acc proposal	
6	17/5 2022	4 \oplus Total - Sampiran	
7	20/6 2022	Acc Bab 1-3 Sambutan	
8	22/6 2022	Acc Question	
9	11/07/2022	Revisi Bab 4-5	
10	13/07/2022	Acc Bab 4-5	



UNIVERSITAS MUHAMMADIYAH PONOROGO
FAKULTAS EKONOMI

Jl. Budi Utomo No. 10 Ponorogo 63471 Jawa Timur Indonesia
Telp (0352) 481124, Fax. (0352) 461796, e-mail : akademik@umpo.ac.id Website : www.umpo.ac.id
Akreditasi Institusi B oleh BAN-PT
(SK Nomor : 77/SK/BAN-PT/Ak-PPJ/PT/IV/2020)

BERITA ACARA BIMBINGAN SKRIPSI

1. Nama Mahasiswa : **SIRDA**
2. NIM : **18414727**
3. Jurusan : **Manajemen**
4. Bidang : **Pemasaran**
5. Alamat : **Dusun Wacuala, Kec. Batuatas Kab. Buton Selatan Provinsi Sulawesi Tenggara**
6. Judul Skripsi : **Faktor-faktor Yang Mempengaruhi Keputusan Mahasiswa Asal Sulawesi Dalam Memilih Berkuliah Di Perguruan Tinggi Universitas Muhammadiyah Ponorogo**
7. Masa Pembimbingan : **September 2021 s/d Agustus 2022**
8. Tanggal Mengajukan Skripsi : **15 November 2021**
9. Konsultasi :

Tanggal Disetujui	BAB	Paraf Pembimbing
10/11/2021	ACC Judul	
15/05/2022	Bimbingan ACC	
18/05/2022	Revisi Disetujui lengkap dan teknik Sampling.	
27/05/2022	Bimbingan penulisan dan font	
02/06/2022	ACC proposal	
13/06/2022	Revisi Skripsi BAB 5 latar belakang	
16/06/2022	Revisi latar belakang	
17/06/2022	ACC Skripsi BAB 1,2,3	
23/06/2022	ACC Quisitor	
30/06/2022	revisi tabel, bab 5	
9/07/2022	revisi bab 5 (saran).	

Tanggal Disetujui	BAB	Paraf Pembimbing
05/07/2022	Acc bab 45	
	Bab 46	
12/7 '22	Questi-aw yg diada di cr. respon Tab. Data	
13/7 2022	Cayak awal di ajukan dan hiding skripsi	

10. Tanggal Selesai Penulisan Skripsi : _____
11. Keterangan Bimbingan Telah Selesai : 13 Feb'22
12. Telah Di Evaluasi/Di Uji Dengan Nilai : _____ (angka)
 _____ (huruf)

Pembimbing,

Ponorogo, 15 November 2021



Dr. HERI WIHAYANTO, ST., MM., M.KOM
 NIDN. 0025057401

Dr. HADI SUMARSONO, M.Si
 NIP. 19760508 200501 1 002

SURAT KETERANGAN PENYERAHAN ARTIKEL

Yang bertanda tangan dibawah ini :

Nama : Dra. Umi Farida, MM

NIK : 19610110 199112 13

Jabatan : Editor in Chief ISOQUANT

Telah menerima berkas artikel dengan rincian :

Nama : Sirda

Dosbing 1. : Dr. Heri Wijayanto, ST., MM., M.Kom.

Dosbing 2. : Fery Setiawan, SE., MM

Judul : Faktor-faktor Yang Mempengaruhi Keputusan Mahasiswa Asal Sulawesi Dalam Memilih Berkuliah Di Perguruan Tinggi Universitas Muhammadiyah Ponorogo

Prodi/Fakultas : Manajemen /Ekonomi

Demikian surat ini dibuat, atas perhatiannya diucapkan terima kasih.

Ponorogo, 21 Juli 2022

Editor in Chief ISOQUANT,



Dra. Umi Farida, MM. <
NIK: 19610110 199112 13

SURAT KEPUTUSAN UNGGAH KARYA ILMIAH

Berdasarkan hasil penilaian dari tim editor dan mitra bestari, artikel dengan perincian sebagai berikut :

Judul : Faktor-faktor Yang Mempengaruhi Keputusan Mahasiswa Asal Sulawesi Dalam Memilih Berkuliah Di Perguruan Tinggi Universitas Muhammadiyah Ponorogo

Tim Penulis : Sirda

Prodi/Fakultas : Manajemen/Ekonomi

Dapat dipublikasikan di :

- Jurnal Isoquant, Universitas Muhammadiyah Ponorogo
- Jurnal Ilmiah Eksternal/Luar Kampus Unmuh Ponorogo
- Perpustakaan Universitas Muhammadiyah Ponorogo
(eprints.umpo.ac.id)

Demikian informasi yang dapat disampaikan, terima kasih atas perhatiannya.

Ponorogo, 21 Juli 2022

Editor in Chief Isoquant



Dia Umi Farida, MM. <
NIK. 19610110 199112 13

SURAT PERSETUJUAN PUBLIKASI ARTIKEL ILMIAH


Yang bertanda tangan dibawah ini :

Nama Mahasiswa : Sirda
Dosen Pembimbing : 1. Dr. Heri Wijayanto, ST., MM., M.Kom.
2. Fery Setiawan, SE., MM
Judul : Faktor-faktor Yang Mempengaruhi Keputusan Mahasiswa Asal Sulawesi Dalam Memilih Berkuliah Di Perguruan Tinggi Universitas Muhammadiyah Ponorogo
Prodi/Fakultas : Manajemen /Ekonomi

Menyatakan bersedia untuk menerbitkan artikel ilmiah di Isoquant: Jurnal Ekonomi, Manajemen dan Akuntansi, serta mengikuti prosedur yang berlaku dan menjamin bahwa artikel yang dipublikasi bebas dari plagiarisme serta belum pernah diterbitkan. Jika ternyata terbukti plagiarisme dan/atau pernah diterbitkan, maka saya tidak berkeberatan jika artikel digugurkan dan tidak dimuat dan siap untuk memperbaiki sampai dengan sesuai dengan prosedur yang berlaku. Demikian surat ini dibuat, atas perhatiannya diucapkan terima kasih.

Ponorogo, 21 Juli 2022

Mahasiswa,



SIRDA

NIM. 18414727



UNIVERSITAS MUHAMMADIYAH PONOROGO
LEMBAGA LAYANAN PERPUSTAKAAN
Jalan Budi Utomo 10 Ponorogo 63471 Jawa Timur Indonesia
Telp (0352) 481124, 487662 Fax (0352) 461796,
Website: library.umpo.ac.id
TERAKREDITASI A
(SK Nomor 00137/LAP.PT/III.2020)

SURAT KETERANGAN
HASIL SIMILIARITY CHECK KARYA ILMIAH MAHASISWA
UNIVERSITAS MUHAMMADIYAH PONOROGO

Dengan ini kami nyatakan bahwa karya ilmiah dengan rincian sebagai berikut:

Nama : SIRDA

NIM : 18414727

Prodi : Manajemen

Judul : Faktor-faktor Yang Mempengaruhi Keputusan Mahasiswa Asal Sulawesi Dalam Memilih Berkuliah Di perguruan Tinggi Universitas Muhammadiyah Ponorogo

Dosen pembimbing :

1. DR. HERI WIJAYANTO, ST., MM., M.Kom

2. FERY SETIAWAN, SE.,MM

Telah dilakukan check plagiasi berupa Manajemerdi L2P Universitas Muhammadiyah Ponorogo dengan prosentase kesamaan sebesar 24 %

Demikian keterangan ini dibuat untuk digunakan sebagaimana mestinya.

Ponorogo, 08 Juli 2022
Petugas pemeriksa



(Mohamad Ulii Albab, SIP)
NIK.1989092720150322

Nb: Dosen pembimbing dimohon untuk mengecek kembali keaslian soft file karya ilmiah yang telah diperiksa melalui Turnitin perpustakaan



UNIVERSITAS MUHAMMADIYAH PONOROGO
LEMBAGA LAYANAN PERPUSTAKAAN
Jalan Budi Utomo 10 Ponorogo 63471 Jawa Timur Indonesia
Telp (0352) 481124, 487662 Fax (0352) 461796,
Website: library.umpo.ac.id
TERAKREDITASI A
(SK Nomor 00137/LAP.PT/III.2020)

SURAT KETERANGAN
HASIL SIMILARITY CHECK KARYA ILMIAH MAHASISWA
UNIVERSITAS MUHAMMADIYAH PONOROGO

Dengan ini kami nyatakan bahwa karya ilmiah dengan rincian sebagai berikut:

Nama : Sirda

NIM : 18414727

Prodi : Manajemen

Judul : Faktor-faktor Yang Mempengaruhi Keputusan Mahasiswa Asal Sulawesi Dalam Memilih Berkuliah Di Perguruan Tinggi Universitas Muhammadiyah Ponorogo

Dosen pembimbing :

1. Dr. Heri Wijayanto, ST., MM., M.Kom

2. Fery Setiawan, SE., MM

Telah dilakukan check plagiasi berupa Manajementi L2P Universitas Muhammadiyah Ponorogo dengan prosentase kesamaan sebesar 25 %

Demikian keterangan ini dibuat untuk digunakan sebagaimana mestinya.

Ponorogo, 22 Juli 2022

Petugas pemeriksa



(Mohamad Ulii Albab, SIP)
NIK.1989092720150322

Nb: Dosen pembimbing dimohon untuk mengecek kembali keaslian soft file karya ilmiah yang telah diperiksa melalui Turnitin perpustakaan