



# **LAMPIRAN 1**

## **Kuisisioner Penelitian**

## KUISIONER PENELITIAN

Kepada Yth.

Responden Penelitian

Di tempat

Terkait dengan penelitian yang akan saya lakukan dengan judul “PENGARUH PENGETAHUAN AKUNTANSI, SKALA USAHA DAN PENGALAMAN USAHA TERHADAP PENGGUNAAN INFORMASI AKUNTANSI PADA UMKM DI KECAMATAN PONOROGO”. Maka untuk mendukung keberhasilan pelaksanaan penelitian ini, saya mohon kesediaannya mengisi daftar pertanyaan yang saya ajukan. Kesiadaan Bapak/Ibu/Sdra/i merupakan bantuan yang sangat bernilai bagi saya.

Akhir kata, atas bantuan dan kelapangan hati Saudara/i, saya ucapkan banyak terima kasih.

Hormat Saya,

Sogin Bayu Mujakar

## IDENTITAS RESPONDEN

Beri tanda (x) atau (√) pada identitas pengenal Saudara/i:

- a) Nama : ..... (boleh di isi/ tidak)
- b) Jenis Kelamin  Laki-Laki  Perempuan
- c) Umur  20-30 tahun  
 30-40 tahun  
 40-50 tahun
- d) Pendidikan Terakhir :  SLTP  Diploma  
 SLTA  Sarjana
- e) Lama Usaha  <:1 tahun  4-6 tahun  
 1 – 3 tahun  > 6 tahun
- f) Kepemilikan NPWP :  Ya  Tidak

### PETUNJUK PENGISIAN

Berilah tanda centang ( V ) pada salah satu alternatif jawaban yang telah tersedia.

Pilihlah jawaban dengan kode :

**SS** bila Anda **SANGAT SETUJU** dengan pernyataan yang ada

**S** bila Anda **SETUJU** dengan pernyataan yang ada

**N** bila Anda **NETRAL** dengan pernyataan yang ada

**TS** bila Anda **TIDAK SETUJU** dengan pernyataan yang ada

**STS** bila Anda **SANGAT TIDAK SETUJU** dengan pernyataan yang ada

### Pengetahuan Akuntansi (X<sub>1</sub>)

No.	PERTANYAAN	SS	S	N	TS	STS
1.	Saya pernah mengikuti pelatihan akuntansi.					
2.	Saya mendapatkan pelatihan akuntansi yang sangat berguna bagi usaha saya.					
3.	Pelatihan akuntansi yang sudah pernah saya ikuti, saya praktikkan langsung pada usaha saya.					

4.	Saya mengikuti pelatihan akuntansi untuk mengimplementasikan/ menjalankan usaha sesuai dengan pelatihan yang telah diikuti.					
5.	Kegiatan pelatihan akuntansi sangat perlu untuk memperbaiki usaha bisnis saya.					
6.	Kegiatan pelatihan akuntansi mampu meningkatkan pengetahuan tentang laporan keuangan.					

Sumber: Lestari (2015)

### Skala Usaha (X<sub>2</sub>)

No.	PERTANYAAN	SS	S	N	TS	STS
1.	Jumlah karyawan menentukan jumlah produksi dari perusahaan					
2.	Banyaknya karyawan akan sangat mempengaruhi produksi, sehingga saya mempunyai karyawan paling sedikit 3 orang					
3.	Saya merasa pendapatan usaha saya sudah cukup besar					
4.	Pendapatan yang saya terima seimbang dengan pengeluaran produksi					
5.	Aset dan omzet saya masih rendah dibawah 100 juta					
6.	Banyaknya produksi akan menentukan banyaknya aset dan omzet					

Sumber: Fithoriah & Pranaditya (2019)

### Pengalaman Usaha (X<sub>3</sub>)

No.	PERTANYAAN	SS	S	N	TS	STS
1.	Lama Usaha membantu saya mengurangi kesalahan yang saya lakukan dalam berwirausaha					

2.	Tingkat lama usaha berpengaruh terhadap pekerjaan yang saya tangani					
3.	Pengalaman usaha sangat dibutuhkan untuk menjalankan usaha sehingga dapat menjadi sukses					
4.	Pengalaman usaha memungkinkan saya mengambil resiko untuk mencapai laba					
5.	Pengalaman usaha membuat saya mampu menyusun strategi dalam bisnis yang dijalankan					
6.	Pengalaman usaha mempunyai pengaruh menggunakan laporan keuangan untuk keputusan bisnis					

Sumber: Sartika (2015)

#### Penggunaan Informasi Akuntansi (Y)

No.	PERTANYAAN	SS	S	N	TS	STS
1.	Saya selalu melakukan pencatatan berkaitan dengan catatan diantaranya buku kas masuk, buku kas keluar, buku hutang, buku piutang, buku penjualan, dan buku pembelian.					
2.	Saya selalu menyajikan laporan - laporan diantaranya laporan pembelian peralatan dan laporan gaji karyawan dalam pencatatan.					
3.	Saya selalu membuat anggaran penjualan dan anggaran biaya operasi.					
4.	Pengeluaran usaha saya sesuai dengan anggaran yang saya buat.					
5.	Saya membuat laporan informasi dalam usaha saya.					
6.	Informasi akuntansi memberikan manfaat terhadap jumlah pajak yang akan saya bayarkan.					

Sumber: Wibowo dan Kurniawati (2015)



**LAMPIRAN 2**  
**Hasil Jawaban Responden**



No.	Nama	Jenis Kelamin	Umur	Pendidikan Terakhir	Lama Usaha	NPWP
1	Murtini	Perempuan	30 - 40 tahun	Sarjana	4 - 6 tahun	Ya
2	Ari	Laki-Laki	40 - 50 tahun	SLTA	> 7 tahun	Ya
3	Retno	Laki-Laki	30 - 40 tahun	SLTA	1 - 3 tahun	Ya
4	Endang Sunarti	Perempuan	30 - 40 tahun	Sarjana	4 - 6 tahun	Ya
5	Prasetyo	Laki-Laki	40 - 50 tahun	SLTA	> 7 tahun	Ya
6	Mariyem	Perempuan	30 - 40 tahun	SLTA	4 - 6 tahun	Ya
7	Tumini	Perempuan	30 - 40 tahun	SLTA	1 - 3 tahun	Ya
8	Siti Zulaikah	Perempuan	30 - 40 tahun	Diploma	4 - 6 tahun	Ya
9	RaSLTAnu	Perempuan	30 - 40 tahun	SLTA	4 - 6 tahun	Ya
10	Suprihatin	Perempuan	30 - 40 tahun	Sarjana	4 - 6 tahun	Ya
11	Joko Setyawan	Laki-Laki	40 - 50 tahun	SLTP	> 7 tahun	Ya
12	Joni Siswanto	Laki-Laki	30 - 40 tahun	SLTA	1 - 3 tahun	Ya
13	Yuli	Perempuan	30 - 40 tahun	Sarjana	4 - 6 tahun	Ya
14	Budiawan	Laki-Laki	30 - 40 tahun	Sarjana	1 - 3 tahun	Ya
15	Purnomo	Laki-Laki	40 - 50 tahun	SLTA	> 7 tahun	Ya
16	Hari Bintoro	Laki-Laki	30 - 40 tahun	Sarjana	4 - 6 tahun	Ya
17	Sukerti	Perempuan	30 - 40 tahun	Sarjana	1 - 3 tahun	Ya
18	Wijianto	Laki-Laki	40 - 50 tahun	SLTA	> 7 tahun	Ya
19	M. Fitria	Laki-Laki	20 - 30 tahun	Sarjana	< 1 tahun	Ya
20	Hari Ahmad S	Laki-Laki	30 - 40 tahun	SLTA	4 - 6 tahun	Ya
21	Miswan	Laki-Laki	30 - 40 tahun	SLTA	1 - 3 tahun	Ya
22	Sugito	Laki-Laki	30 - 40 tahun	Sarjana	4 - 6 tahun	Ya
23	Ika Agustina	Perempuan	30 - 40 tahun	SLTA	4 - 6 tahun	Ya
24	Pujiningsih	Perempuan	40 - 50 tahun	SLTA	> 7 tahun	Ya
25	Sumarijatin	Perempuan	30 - 40 tahun	SLTA	1 - 3 tahun	Ya
26	Ratri	Perempuan	30 - 40 tahun	Sarjana	4 - 6 tahun	Ya
27	S.Chan Gindo Mudo	Laki-Laki	30 - 40 tahun	SLTA	4 - 6 tahun	Ya
28	Sukandar	Laki-Laki	40 - 50 tahun	SLTA	> 7 tahun	Ya
29	Suparto	Laki-Laki	30 - 40 tahun	SLTA	1 - 3 tahun	Ya
30	Suyanti	Perempuan	30 - 40 tahun	Sarjana	1 - 3 tahun	Ya
31	Rendy	Laki-Laki	30 - 40 tahun	Sarjana	4 - 6 tahun	Ya
32	Sri Mujiati	Perempuan	30 - 40 tahun	SLTA	4 - 6 tahun	Ya
33	Angga Dwi Hermaya	Laki-Laki	20 - 30 tahun	Sarjana	< 1 tahun	Ya
34	Tri Handayani	Perempuan	30 - 40 tahun	Diploma	4 - 6 tahun	Ya
35	Suseno	Laki-Laki	30 - 40 tahun	Diploma	1 - 3 tahun	Ya
36	Sutarto Pujo Wicaksono	Laki-Laki	40 - 50 tahun	SLTA	> 7 tahun	Ya

37	Ahmad Ridolin	Laki-Laki	40 - 50 tahun	SLTA	> 7 tahun	Ya
38	Dewi Utami	Perempuan	30 - 40 tahun	SLTA	4 - 6 tahun	Ya
39	Widyarini	Perempuan	30 - 40 tahun	SLTA	4 - 6 tahun	Ya
40	Naning Siti Zubaidah	Perempuan	40 - 50 tahun	SLTA	> 7 tahun	Ya
41	Siti Fitrokatin	Perempuan	40 - 50 tahun	Sarjana	> 7 tahun	Ya
42	Hermawati	Perempuan	30 - 40 tahun	SLTA	4 - 6 tahun	Ya
43	Siti Rochayan	Perempuan	30 - 40 tahun	Sarjana	1 - 3 tahun	Ya
44	Amin Irwanto	Laki-Laki	30 - 40 tahun	SLTA	1 - 3 tahun	Ya
45	Mukna Dawam	Laki-Laki	30 - 40 tahun	Sarjana	4 - 6 tahun	Ya
46	Whempi	Laki-Laki	40 - 50 tahun	SLTA	> 7 tahun	Ya
47	Parnun	Laki-Laki	40 - 50 tahun	SLTP	> 7 tahun	Ya
48	Sunarso	Laki-Laki	30 - 40 tahun	Sarjana	4 - 6 tahun	Ya
49	Bambang Sutikno	Laki-Laki	40 - 50 tahun	SLTA	> 7 tahun	Ya
50	Subandi	Laki-Laki	40 - 50 tahun	SLTA	> 7 tahun	Ya
51	Bayu Setya Aji	Laki-Laki	30 - 40 tahun	SLTA	4 - 6 tahun	Ya
52	Miskun	Laki-Laki	40 - 50 tahun	SLTA	> 7 tahun	Ya
53	Katini	Perempuan	30 - 40 tahun	SLTA	1 - 3 tahun	Ya
54	Widodo	Laki-Laki	30 - 40 tahun	SLTA	1 - 3 tahun	Ya
55	Sam Zaini	Laki-Laki	30 - 40 tahun	SLTA	1 - 3 tahun	Ya
56	Juari	Laki-Laki	40 - 50 tahun	SLTP	> 7 tahun	Ya
57	Harmi	Perempuan	30 - 40 tahun	SLTA	4 - 6 tahun	Ya
58	Trimawan Hedianto	Laki-Laki	40 - 50 tahun	Sarjana	> 7 tahun	Ya
59	Somi	Perempuan	30 - 40 tahun	SLTA	4 - 6 tahun	Ya
60	Khuzairi	Laki-Laki	30 - 40 tahun	SLTA	4 - 6 tahun	Ya
61	Djemuah	Laki-Laki	40 - 50 tahun	SLTP	> 7 tahun	Ya
62	Sumiati	Perempuan	30 - 40 tahun	SLTA	1 - 3 tahun	Ya
63	Anto	Laki-Laki	30 - 40 tahun	Sarjana	1 - 3 tahun	Ya
64	Kateno	Laki-Laki	30 - 40 tahun	SLTA	4 - 6 tahun	Ya
65	Rusmini	Perempuan	40 - 50 tahun	SLTA	> 7 tahun	Ya
66	Sri Sunartin	Perempuan	40 - 50 tahun	SLTP	> 7 tahun	Ya
67	Gunawan	Laki-Laki	30 - 40 tahun	SLTA	1 - 3 tahun	Ya
68	Moh Ridwan	Laki-Laki	30 - 40 tahun	SLTA	1 - 3 tahun	Ya
69	Sugiarti	Perempuan	30 - 40 tahun	SLTP	1 - 3 tahun	Ya
70	Jurianto	Laki-Laki	30 - 40 tahun	SLTA	1 - 3 tahun	Ya
71	Dikrul Mukminun	Laki-Laki	30 - 40 tahun	SLTA	1 - 3 tahun	Ya
72	Nuryanto	Laki-Laki	30 - 40 tahun	Diploma	1 - 3 tahun	Ya
73	Wadang	Laki-Laki	40 - 50 tahun	SLTP	> 7 tahun	Ya
74	Mulyono	Laki-Laki	30 - 40 tahun	SLTA	1 - 3 tahun	Ya



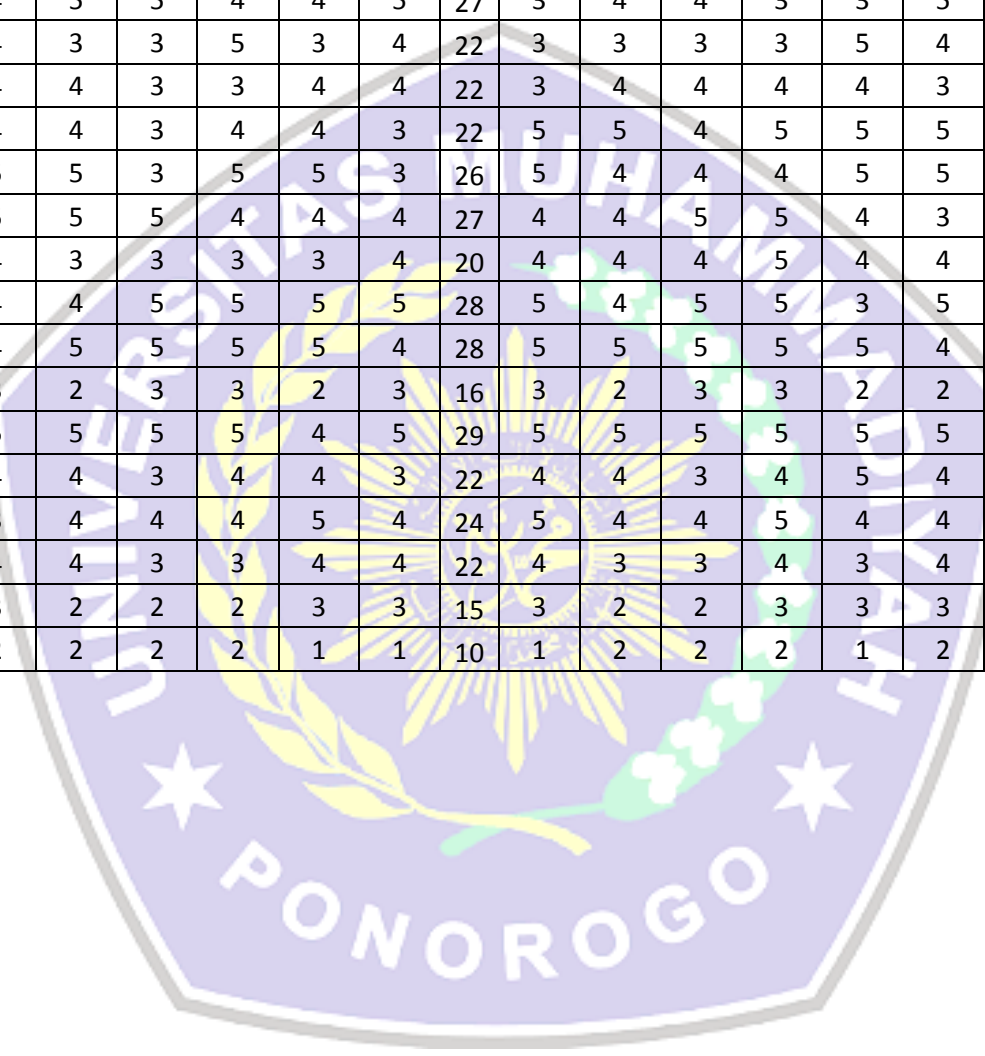
75	Rudi Munirul L	Laki-Laki	30 - 40 tahun	Sarjana	1 - 3 tahun	Ya
76	Gianti	Perempuan	40 - 50 tahun	SLTA	> 7 tahun	Ya
77	Giani	Perempuan	40 - 50 tahun	SLTA	> 7 tahun	Ya
78	Harmini Heksi P	Perempuan	40 - 50 tahun	SLTA	> 7 tahun	Ya
79	Topan D.H	Laki-Laki	40 - 50 tahun	SLTA	> 7 tahun	Ya
80	Muslimin	Laki-Laki	30 - 40 tahun	Diploma	1 - 3 tahun	Ya
81	Purnomo	Laki-Laki	40 - 50 tahun	SLTA	> 7 tahun	Ya
82	Martiani	Perempuan	30 - 40 tahun	Sarjana	1 - 3 tahun	Ya
83	Harmini	Perempuan	30 - 40 tahun	SLTA	1 - 3 tahun	Ya
84	Sunardi	Laki-Laki	40 - 50 tahun	SLTA	> 7 tahun	Ya
85	Nijar Syaifulloh	Laki-Laki	40 - 50 tahun	SLTA	> 7 tahun	Ya
86	Marini	Perempuan	30 - 40 tahun	SLTA	1 - 3 tahun	Ya
87	Suyati	Perempuan	30 - 40 tahun	Sarjana	1 - 3 tahun	Ya
88	Maruti	Perempuan	40 - 50 tahun	SLTA	> 7 tahun	Ya
89	Budiono	Laki-Laki	30 - 40 tahun	Sarjana	4 - 6 tahun	Ya
90	Gatot Djuwadi	Laki-Laki	30 - 40 tahun	SLTA	1 - 3 tahun	Ya
91	Agus Jatmiko	Laki-Laki	30 - 40 tahun	Sarjana	1 - 3 tahun	Ya
92	Suharti	Perempuan	40 - 50 tahun	SLTP	> 7 tahun	Ya
93	Sri Lestari	Perempuan	40 - 50 tahun	SLTA	> 7 tahun	Ya
94	Rina Apriani	Perempuan	20 - 30 tahun	Sarjana	< 1 tahun	Ya
95	Elis Dwi Setiowati	Perempuan	40 - 50 tahun	SLTA	1 - 3 tahun	Ya
96	Nuryati	Perempuan	40 - 50 tahun	Sarjana	> 7 tahun	Ya
97	Sugi Winarsih	Perempuan	30 - 40 tahun	SLTA	4 - 6 tahun	Ya
98	Diki Ari Wibowo	Laki-Laki	20 - 30 tahun	Sarjana	< 1 tahun	Ya



Pengetahuan Akuntansi (X1)							Skala Usaha (X2)						
X1.1	X1.2	X1.3	X1.4	X1.5	X1.6	X1	X2.1	X2.2	X2.3	X2.4	X2.5	X2.6	X2
4	5	5	4	4	5	27	1	2	3	4	1	1	12
5	5	1	4	3	5	23	4	4	4	5	4	3	24
1	3	1	4	3	3	15	5	5	4	4	4	4	26
5	1	1	3	4	4	18	4	4	3	4	4	4	23
4	4	3	3	5	3	22	4	4	4	4	4	3	23
4	4	5	5	4	3	25	4	3	5	4	4	4	24
5	5	4	4	4	4	26	5	4	4	4	3	5	25
4	4	4	4	1	1	18	4	4	1	4	3	4	20
4	1	4	4	4	3	20	4	5	4	5	5	1	24
4	3	4	1	4	4	20	3	4	3	4	3	4	21
5	4	4	4	3	5	25	5	4	3	4	4	3	23
4	4	1	4	3	4	20	4	5	4	4	4	3	24
4	5	3	1	5	1	19	4	4	5	4	4	4	25
3	4	4	4	1	4	20	5	4	3	4	4	5	25
5	4	4	4	4	3	24	4	4	3	4	4	3	22
4	5	5	1	4	3	22	4	3	3	3	4	3	20
4	4	4	4	4	4	24	4	5	4	3	4	3	23
5	1	4	4	4	5	23	4	4	3	4	4	4	23
4	4	5	4	1	3	21	5	5	3	4	4	3	24
4	3	4	3	4	3	21	4	5	4	3	4	3	23
4	5	5	3	4	3	24	5	4	3	4	4	4	24
4	4	4	4	4	4	24	4	3	1	4	4	3	19
5	5	4	4	4	3	25	4	5	5	5	5	1	25
4	5	5	3	4	3	24	5	5	3	5	5	5	28
5	4	4	4	4	4	25	5	5	1	5	5	3	24
4	3	4	4	4	3	22	5	3	1	5	5	1	20
4	5	3	5	5	1	23	4	5	4	5	5	1	24
5	5	2	5	5	5	27	4	5	4	4	5	4	26
5	5	5	5	5	3	28	5	5	3	5	5	4	27
5	3	5	5	5	1	24	5	3	1	5	5	3	22
4	5	3	5	5	1	23	5	3	3	5	5	1	22
4	5	4	4	5	4	26	5	3	5	5	4	3	25
5	5	4	5	5	4	28	4	5	1	4	4	5	23
5	3	5	5	5	3	26	4	4	4	5	5	1	23
5	3	5	5	5	1	24	4	3	3	4	5	4	23
5	3	4	5	4	3	24	4	3	5	5	5	3	25

4	5	4	4	4	5	26	4	5	5	5	4	5	28
4	4	5	5	5	1	24	4	4	4	4	4	5	25
4	3	5	4	5	4	25	3	4	5	4	4	4	24
4	3	5	5	5	3	25	4	4	4	4	4	5	25
4	5	5	5	4	5	28	4	4	5	4	4	4	25
4	4	5	4	4	5	26	4	5	4	5	4	5	27
3	4	5	4	4	4	24	4	5	4	4	5	4	26
4	4	5	4	4	5	26	4	4	5	5	5	4	27
4	4	5	4	4	4	25	4	4	4	4	5	5	26
4	5	5	5	4	5	28	4	4	4	5	5	4	26
4	5	5	4	5	4	27	4	4	3	4	5	4	24
4	4	3	5	5	4	25	4	4	5	5	5	3	26
4	4	3	4	5	5	25	4	5	5	5	4	5	28
4	4	3	5	5	4	25	4	4	4	4	4	5	25
4	4	5	4	5	4	26	4	4	5	4	4	4	25
4	4	5	5	5	3	26	5	5	5	5	5	5	30
4	5	5	5	4	5	28	4	4	5	5	5	5	28
4	4	5	4	4	5	26	5	5	4	5	5	5	29
4	4	5	4	4	4	25	5	5	5	5	4	4	28
5	5	5	5	5	5	30	4	5	4	5	5	5	28
4	4	5	5	5	5	28	4	4	5	5	5	4	27
5	5	5	5	5	5	30	5	5	4	5	5	5	29
5	5	5	5	4	4	28	5	5	4	5	5	4	28
4	5	5	5	5	5	29	5	4	5	4	4	4	26
4	4	5	5	5	4	27	4	5	5	4	4	5	27
5	5	5	5	5	5	30	4	3	4	4	4	5	24
5	5	5	5	5	4	29	5	5	5	5	5	4	29
5	4	4	4	4	4	25	5	5	4	5	5	5	29
4	5	5	4	4	5	27	4	5	5	5	5	4	28
4	3	3	4	4	5	23	5	4	5	5	5	5	29
5	5	5	5	5	4	29	4	4	5	4	5	5	27
1	5	5	5	5	5	26	5	4	4	4	5	5	27
4	1	5	5	5	4	24	4	4	5	5	4	4	26
5	4	4	5	5	5	28	4	4	4	5	5	5	27
4	1	4	4	5	5	23	4	4	5	5	5	4	27
5	4	4	4	5	5	27	3	5	3	5	3	5	24
1	4	4	5	4	4	22	4	3	5	5	5	3	25
4	4	4	5	5	5	27	4	5	5	5	5	5	29
1	4	5	5	5	4	24	4	5	1	5	5	5	25

3	5	5	5	3	5	26	3	1	3	3	1	1	12
4	3	2	5	5	3	22	4	3	3	5	4	3	22
1	5	5	5	5	5	26	5	5	5	4	4	3	26
4	5	5	5	5	5	29	4	5	4	4	4	5	26
3	1	5	3	1	1	14	3	3	4	5	3	4	22
4	3	5	5	4	3	24	5	3	4	4	4	4	24
5	5	5	4	4	3	26	4	4	5	5	4	4	26
4	5	5	4	4	5	27	3	4	4	3	3	5	22
4	3	3	5	3	4	22	3	3	3	3	5	4	21
4	4	3	3	4	4	22	3	4	4	4	4	3	22
4	4	3	4	4	3	22	5	5	4	5	5	5	29
5	5	3	5	5	3	26	5	4	4	4	5	5	27
5	5	5	4	4	4	27	4	4	5	5	4	3	25
4	3	3	3	3	4	20	4	4	4	5	4	4	25
4	4	5	5	5	5	28	5	4	5	5	3	5	27
4	5	5	5	5	4	28	5	5	5	5	5	4	29
3	2	3	3	2	3	16	3	2	3	3	2	2	15
5	5	5	5	4	5	29	5	5	5	5	5	5	30
4	4	3	4	4	3	22	4	4	3	4	5	4	24
3	4	4	4	5	4	24	5	4	4	5	4	4	26
4	4	3	3	4	4	22	4	3	3	4	3	4	21
3	2	2	2	3	3	15	3	2	2	3	3	3	16
2	2	2	2	1	1	10	1	2	2	2	1	2	10



Pengalaman Usaha (X3)							Penggunaan Informasi Akuntansi (Y)						
X3.1	X3.2	X3.3	X3.4	X3.5	X3.6	X3	Y1.1	Y1.2	Y1.3	Y1.4	Y1.5	Y1.6	Y
1	5	1	4	3	5	19	4	4	5	5	4	3	25
1	3	4	4	3	3	18	5	5	4	4	4	4	26
1	1	1	3	4	4	14	4	4	4	4	4	4	24
4	4	3	3	5	3	22	4	4	4	4	4	3	23
4	4	5	5	4	3	25	4	3	4	4	4	4	23
5	5	4	4	4	4	26	5	4	4	4	3	5	25
4	4	4	4	4	4	24	4	4	4	4	3	4	23
4	4	4	4	4	3	23	4	5	3	5	5	1	23
4	3	4	4	4	4	23	3	4	4	4	3	4	22
5	4	4	4	3	5	25	5	4	4	4	4	3	24
4	4	4	4	3	4	23	4	5	5	4	4	3	25
4	5	3	5	5	1	23	4	4	4	4	4	4	24
3	4	4	4	3	4	22	5	4	4	4	4	5	26
5	4	4	4	4	3	24	4	4	5	4	4	3	24
4	5	5	4	4	3	25	4	3	4	3	4	3	21
4	4	4	4	4	4	24	4	5	5	3	4	3	24
5	4	4	4	4	5	26	4	4	4	4	4	4	24
4	4	5	4	4	3	24	5	5	4	4	4	3	25
4	3	4	3	4	3	21	4	5	5	3	4	3	24
4	5	5	3	4	3	24	5	4	4	4	4	4	25
4	4	4	4	4	4	24	4	3	4	4	4	3	22
5	5	4	4	4	3	25	4	5	3	5	5	1	23
4	5	5	3	4	3	24	5	5	2	5	5	5	27
5	4	4	4	4	4	25	5	5	5	5	5	3	28
4	3	4	4	4	3	22	5	3	5	5	5	1	24
4	5	3	5	5	1	23	4	5	3	5	5	1	23
5	5	2	5	5	5	27	4	5	4	4	5	4	26
5	5	5	5	5	3	28	5	5	4	5	5	4	28
5	3	5	5	5	1	24	5	3	5	5	5	3	26
4	5	3	5	5	1	23	5	3	5	5	5	1	24
4	5	4	4	5	4	26	5	3	4	5	4	3	24
5	5	4	5	5	4	28	4	5	4	4	4	5	26
5	3	5	5	5	3	26	4	4	5	5	5	1	24
5	3	5	5	5	1	24	4	3	5	4	5	4	25
5	3	4	5	4	3	24	4	3	5	5	5	3	25
4	5	4	4	4	5	26	4	5	5	5	4	5	28
4	4	5	5	5	1	24	4	4	5	4	4	5	26



4	3	5	4	5	4	25	3	4	5	4	4	4	24
4	3	5	5	5	3	25	4	4	5	4	4	5	26
4	5	5	5	4	5	28	4	4	5	4	4	4	25
4	4	5	4	4	5	26	4	5	5	5	4	5	28
3	4	5	4	4	4	24	4	5	5	4	5	4	27
4	4	5	4	4	5	26	4	4	3	5	5	4	25
4	4	5	4	4	4	25	4	4	3	4	5	5	25
4	5	5	5	4	5	28	4	4	3	5	5	4	25
4	5	5	4	5	4	27	4	4	5	4	5	4	26
4	4	3	5	5	4	25	4	4	5	5	5	3	26
4	4	3	4	5	5	25	4	5	5	5	4	5	28
4	4	3	5	5	4	25	4	4	5	4	4	5	26
4	4	5	4	5	4	26	4	4	5	4	4	4	25
4	4	5	5	5	3	26	5	5	5	5	5	5	30
4	5	5	5	4	5	28	4	4	5	5	5	5	28
4	4	5	4	4	5	26	5	5	5	5	5	5	30
4	4	5	4	4	4	25	5	5	5	5	4	4	28
5	5	5	5	5	5	30	4	5	5	5	5	5	29
4	4	5	5	5	5	28	4	4	5	5	5	4	27
5	5	5	5	5	5	30	5	5	5	5	5	5	30
5	5	5	5	4	4	28	5	5	5	5	5	4	29
4	5	5	5	5	5	29	5	4	4	4	4	4	25
4	4	5	5	5	4	27	4	5	5	4	4	5	27
5	5	5	5	5	5	30	4	3	3	4	4	5	23
5	5	5	5	5	4	29	5	5	5	5	5	4	29
5	4	4	4	4	4	25	5	5	5	5	5	5	30
4	5	5	4	4	5	27	4	5	5	5	5	4	28
4	3	3	4	4	5	23	5	4	4	5	5	5	28
5	5	5	5	5	4	29	4	4	4	4	5	5	26
1	5	5	5	5	5	26	5	4	4	4	5	5	27
4	1	5	5	5	4	24	4	4	4	5	4	4	25
5	4	4	5	5	5	28	4	4	4	5	5	5	27
4	1	4	4	5	5	23	4	4	5	5	5	4	27
5	4	4	4	5	5	27	3	5	5	5	3	5	26
1	4	4	5	4	4	22	4	3	2	5	5	3	22
4	4	4	5	5	5	27	4	5	5	5	5	5	29
1	4	5	5	5	4	24	4	5	5	5	5	5	29
3	5	5	5	3	5	26	3	1	5	3	1	1	14
4	3	2	5	5	3	22	4	3	5	5	4	3	24

1	5	5	5	5	5	26	5	5	5	4	4	3	26
4	5	5	5	5	5	29	4	5	5	4	4	5	27
3	1	5	3	1	1	14	3	3	3	5	3	4	21
4	3	5	5	4	3	24	5	3	4	4	4	4	24
5	5	5	4	4	3	26	4	4	4	5	4	4	25
4	5	5	4	4	5	27	3	4	4	3	3	5	22
3	3	3	5	3	4	21	3	3	3	3	5	4	21
4	3	3	3	4	3	20	4	3	3	3	4	3	20
4	4	5	5	4	4	26	4	4	4	4	5	4	25
3	3	4	4	4	1	19	2	4	4	4	2	4	20
5	5	5	4	4	4	27	5	5	4	5	5	4	28
3	5	5	5	4	4	26	5	5	5	5	3	5	28
5	4	4	3	4	4	24	4	4	4	5	4	4	25
5	3	5	4	5	5	27	5	5	5	4	5	5	29
5	5	3	5	3	5	26	5	5	5	4	5	5	29
2	3	3	2	3	3	16	3	4	4	3	3	3	20
4	4	4	5	5	5	27	5	5	3	5	5	5	28
4	4	1	4	4	4	21	4	2	4	4	4	3	21
3	4	4	3	4	4	22	4	4	4	3	4	4	23
4	3	3	4	4	4	22	4	4	5	4	4	3	24
2	3	3	2	3	3	16	3	1	3	3	2	2	14
2	2	2	1	1	1	9	2	1	2	2	2	2	11



The logo of Universitas Muhammadiyah Ponorogo is a purple shield-shaped emblem. It features a central sunburst with Arabic calligraphy, flanked by a green laurel wreath and a green chain of white flowers. The text 'UNIVERSITAS MUHAMMADIYAH' is written along the top inner edge, and 'PONOROGO' is written along the bottom inner edge, with two white stars on either side.

**LAMPIRAN 3**  
**Hasil Statistik Deskriptif**

## Frequencies

### Statistics

		Jenis Kelamin Responden	Umur Responden	Pendidikan Terakhir Responden	Lama Usaha Responden	Kepemilikan NPWP
N	Valid	98	98	98	98	98
	Missing	0	0	0	0	0

## Frequency Table

### Jenis Kelamin Responden

		Frequency	Percent	Valid Percent	Cumulative Percent
Valid	Laki-Laki	55	56.1	56.1	56.1
	Perempuan	43	43.9	43.9	100.0
	Total	98	100.0	100.0	

### Umur Responden

		Frequency	Percent	Valid Percent	Cumulative Percent
Valid	20 - 30 tahun	4	4.1	4.1	4.1
	30 - 40 tahun	60	61.2	61.2	65.3
	40 - 50 tahun	34	34.7	34.7	100.0
	Total	98	100.0	100.0	

### Pendidikan Terakhir Responden

		Frequency	Percent	Valid Percent	Cumulative Percent
Valid	Diploma	5	5.1	5.1	5.1
	Sarjana	27	27.6	27.6	32.7
	SLTA	58	59.2	59.2	91.8
	SLTP	8	8.2	8.2	100.0
	Total	98	100.0	100.0	

### Lama Usaha Responden

		Frequency	Percent	Valid Percent	Cumulative Percent
Valid	< 1 tahun	4	4.1	4.1	4.1
	> 7 tahun	33	33.7	33.7	37.8
	1 - 3 tahun	33	33.7	33.7	71.4
	4 - 6 tahun	28	28.6	28.6	100.0
	Total	98	100.0	100.0	

### Kepemilikan NPWP

	Frequency	Percent	Valid Percent	Cumulative Percent
Valid Ya	98	100.0	100.0	100.0

## Frequencies

### Statistics

	Pengetahuan Akuntansi 1	Pengetahuan Akuntansi 2	Pengetahuan Akuntansi 3	Pengetahuan Akuntansi 4
N Valid	98	98	98	98
Missing	0	0	0	0
Mean	4.0408	3.9796	4.1327	4.2041
Median	4.0000	4.0000	4.5000	4.0000
Mode	4.00	4.00 <sup>a</sup>	5.00	5.00
Std. Deviation	.92968	1.10276	1.09014	.93013
Range	4.00	4.00	4.00	4.00
Minimum	1.00	1.00	1.00	1.00
Maximum	5.00	5.00	5.00	5.00
Sum	396.00	390.00	405.00	412.00

a. Multiple modes exist. The smallest value is shown

### Statistics

	Pengetahuan Akuntansi 5	Pengetahuan Akuntansi 6
N Valid	98	98
Missing	0	0
Mean	4.1735	3.7857
Median	4.0000	4.0000
Mode	4.00 <sup>a</sup>	4.00
Std. Deviation	.99510	1.16875
Range	4.00	4.00
Minimum	1.00	1.00
Maximum	5.00	5.00
Sum	409.00	371.00

a. Multiple modes exist. The smallest value is shown

## Frequency Table

### Pengetahuan Akuntansi 1

	Frequency	Percent	Valid Percent	Cumulative Percent
Valid 1.00	5	5.1	5.1	5.1
2.00	1	1.0	1.0	6.1
3.00	7	7.1	7.1	13.3
4.00	57	58.2	58.2	71.4
5.00	28	28.6	28.6	100.0
Total	98	100.0	100.0	

### Pengetahuan Akuntansi 2



		Frequency	Percent	Valid Percent	Cumulative Percent
Valid	1.00	6	6.1	6.1	6.1
	2.00	3	3.1	3.1	9.2
	3.00	15	15.3	15.3	24.5
	4.00	37	37.8	37.8	62.2
	5.00	37	37.8	37.8	100.0
	Total	98	100.0	100.0	

### Pengetahuan Akuntansi 3

		Frequency	Percent	Valid Percent	Cumulative Percent
Valid	1.00	4	4.1	4.1	4.1
	2.00	4	4.1	4.1	8.2
	3.00	16	16.3	16.3	24.5
	4.00	25	25.5	25.5	50.0
	5.00	49	50.0	50.0	100.0
	Total	98	100.0	100.0	

### Pengetahuan Akuntansi 4

		Frequency	Percent	Valid Percent	Cumulative Percent
Valid	1.00	3	3.1	3.1	3.1
	2.00	2	2.0	2.0	5.1
	3.00	10	10.2	10.2	15.3
	4.00	40	40.8	40.8	56.1
	5.00	43	43.9	43.9	100.0
	Total	98	100.0	100.0	

### Pengetahuan Akuntansi 5

		Frequency	Percent	Valid Percent	Cumulative Percent
Valid	1.00	5	5.1	5.1	5.1
	2.00	1	1.0	1.0	6.1
	3.00	8	8.2	8.2	14.3
	4.00	42	42.9	42.9	57.1
	5.00	42	42.9	42.9	100.0
	Total	98	100.0	100.0	

### Pengetahuan Akuntansi 6

		Frequency	Percent	Valid Percent	Cumulative Percent
Valid	1.00	9	9.2	9.2	9.2
	3.00	25	25.5	25.5	34.7
	4.00	33	33.7	33.7	68.4

5.00	31	31.6	31.6	100.0
Total	98	100.0	100.0	

## Frequencies

### Statistics

		Skala Usaha 1	Skala Usaha 2	Skala Usaha 3	Skala Usaha 4
N	Valid	98	98	98	98
	Missing	0	0	0	0
Mean		4.1531	4.0816	3.8469	4.3878
Median		4.0000	4.0000	4.0000	4.0000
Mode		4.00	4.00	4.00	5.00
Std. Deviation		.76458	.88135	1.12472	.68312
Range		4.00	4.00	4.00	3.00
Minimum		1.00	1.00	1.00	2.00
Maximum		5.00	5.00	5.00	5.00
Sum		407.00	400.00	377.00	430.00

### Statistics

		Skala Usaha 5	Skala Usaha 6
N	Valid	98	98
	Missing	0	0
Mean		4.2347	3.8265
Median		4.0000	4.0000
Mode		5.00	4.00
Std. Deviation		.89444	1.15790
Range		4.00	4.00
Minimum		1.00	1.00
Maximum		5.00	5.00
Sum		415.00	375.00

## Frequency Table

### Skala Usaha 1

		Frequency	Percent	Valid Percent	Cumulative Percent
Valid	1.00	2	2.0	2.0	2.0
	3.00	10	10.2	10.2	12.2
	4.00	55	56.1	56.1	68.4
	5.00	31	31.6	31.6	100.0
	Total	98	100.0	100.0	

### Skala Usaha 2

		Frequency	Percent	Valid Percent	Cumulative Percent
Valid	1.00	1	1.0	1.0	1.0
	2.00	4	4.1	4.1	5.1
	3.00	16	16.3	16.3	21.4

	4.00	42	42.9	42.9	64.3
	5.00	35	35.7	35.7	100.0
	Total	98	100.0	100.0	

### Skala Usaha 3

		Frequency	Percent	Valid Percent	Cumulative Percent
Valid	1.00	7	7.1	7.1	7.1
	2.00	2	2.0	2.0	9.2
	3.00	22	22.4	22.4	31.6
	4.00	35	35.7	35.7	67.3
	5.00	32	32.7	32.7	100.0
	Total	98	100.0	100.0	

### Skala Usaha 4

		Frequency	Percent	Valid Percent	Cumulative Percent
Valid	2.00	1	1.0	1.0	1.0
	3.00	8	8.2	8.2	9.2
	4.00	41	41.8	41.8	51.0
	5.00	48	49.0	49.0	100.0
	Total	98	100.0	100.0	

### Skala Usaha 5

		Frequency	Percent	Valid Percent	Cumulative Percent
Valid	1.00	3	3.1	3.1	3.1
	2.00	1	1.0	1.0	4.1
	3.00	9	9.2	9.2	13.3
	4.00	42	42.9	42.9	56.1
	5.00	43	43.9	43.9	100.0
	Total	98	100.0	100.0	

### Skala Usaha 6

		Frequency	Percent	Valid Percent	Cumulative Percent
Valid	1.00	8	8.2	8.2	8.2
	2.00	2	2.0	2.0	10.2
	3.00	21	21.4	21.4	31.6
	4.00	35	35.7	35.7	67.3
	5.00	32	32.7	32.7	100.0
	Total	98	100.0	100.0	

## Frequencies

### Statistics

		Pengalaman Usaha 1	Pengalaman Usaha 2	Pengalaman Usaha 3	Pengalaman Usaha 4
N	Valid	98	98	98	98
	Missing	0	0	0	0
Mean		3.9184	4.0102	4.1939	4.2857
Median		4.0000	4.0000	4.0000	4.0000
Mode		4.00	4.00	5.00	5.00
Std. Deviation		1.06174	.98958	1.00163	.79948
Range		4.00	4.00	4.00	4.00
Minimum		1.00	1.00	1.00	1.00
Maximum		5.00	5.00	5.00	5.00
Sum		384.00	393.00	411.00	420.00

### Statistics

		Pengalaman Usaha 5	Pengalaman Usaha 6
N	Valid	98	98
	Missing	0	0
Mean		4.2449	3.8061
Median		4.0000	4.0000
Mode		4.00	4.00
Std. Deviation		.80027	1.16352
Range		4.00	4.00
Minimum		1.00	1.00
Maximum		5.00	5.00
Sum		416.00	373.00

## Frequency Table

### Pengalaman Usaha 1

		Frequency	Percent	Valid Percent	Cumulative Percent
Valid	1.00	7	7.1	7.1	7.1
	2.00	3	3.1	3.1	10.2
	3.00	8	8.2	8.2	18.4
	4.00	53	54.1	54.1	72.4
	5.00	27	27.6	27.6	100.0
Total		98	100.0	100.0	

### Pengalaman Usaha 2

		Frequency	Percent	Valid Percent	Cumulative Percent
Valid	1.00	4	4.1	4.1	4.1
	2.00	1	1.0	1.0	5.1
	3.00	20	20.4	20.4	25.5
	4.00	38	38.8	38.8	64.3
	5.00	35	35.7	35.7	100.0

**Pengalaman Usaha 2**

		Frequency	Percent	Valid Percent	Cumulative Percent
Valid	1.00	4	4.1	4.1	4.1
	2.00	1	1.0	1.0	5.1
	3.00	20	20.4	20.4	25.5
	4.00	38	38.8	38.8	64.3
	5.00	35	35.7	35.7	100.0
	Total	98	100.0	100.0	

**Pengalaman Usaha 3**

		Frequency	Percent	Valid Percent	Cumulative Percent
Valid	1.00	3	3.1	3.1	3.1
	2.00	3	3.1	3.1	6.1
	3.00	14	14.3	14.3	20.4
	4.00	30	30.6	30.6	51.0
	5.00	48	49.0	49.0	100.0
	Total	98	100.0	100.0	

**Pengalaman Usaha 4**

		Frequency	Percent	Valid Percent	Cumulative Percent
Valid	1.00	1	1.0	1.0	1.0
	2.00	2	2.0	2.0	3.1
	3.00	9	9.2	9.2	12.2
	4.00	42	42.9	42.9	55.1
	5.00	44	44.9	44.9	100.0
	Total	98	100.0	100.0	

**Pengalaman Usaha 5**

		Frequency	Percent	Valid Percent	Cumulative Percent
Valid	1.00	2	2.0	2.0	2.0
	3.00	10	10.2	10.2	12.2
	4.00	46	46.9	46.9	59.2
	5.00	40	40.8	40.8	100.0
	Total	98	100.0	100.0	

**Pengalaman Usaha 6**

		Frequency	Percent	Valid Percent	Cumulative Percent
Valid	1.00	9	9.2	9.2	9.2
	3.00	23	23.5	23.5	32.7
	4.00	35	35.7	35.7	68.4



5.00	31	31.6	31.6	100.0
Total	98	100.0	100.0	

## Frequencies

### Statistics

	Penggunaan Informasi Akuntansi 1	Penggunaan Informasi Akuntansi 2	Penggunaan Informasi Akuntansi 3	Penggunaan Informasi Akuntansi 4
N Valid	98	98	98	98
Missing	0	0	0	0
Mean	4.1735	4.1020	4.3061	4.3367
Median	4.0000	4.0000	4.0000	4.0000
Mode	4.00	4.00	5.00	5.00
Std. Deviation	.67389	.92491	.80473	.70263
Range	3.00	4.00	3.00	3.00
Minimum	2.00	1.00	2.00	2.00
Maximum	5.00	5.00	5.00	5.00
Sum	409.00	402.00	422.00	425.00

### Statistics

	Penggunaan Informasi Akuntansi 5	Penggunaan Informasi Akuntansi 6
N Valid	98	98
Missing	0	0
Mean	4.2653	3.8469
Median	4.0000	4.0000
Mode	4.00 <sup>a</sup>	4.00
Std. Deviation	.81924	1.12472
Range	4.00	4.00
Minimum	1.00	1.00
Maximum	5.00	5.00
Sum	418.00	377.00

a. Multiple modes exist. The smallest value is shown

## Frequency Table

### Penggunaan Informasi Akuntansi 1

	Frequency	Percent	Valid Percent	Cumulative Percent
Valid 2.00	2	2.0	2.0	2.0
3.00	9	9.2	9.2	11.2
4.00	57	58.2	58.2	69.4
5.00	30	30.6	30.6	100.0
Total	98	100.0	100.0	

### Penggunaan Informasi Akuntansi 2

		Frequency	Percent	Valid Percent	Cumulative Percent
Valid	1.00	3	3.1	3.1	3.1
	2.00	1	1.0	1.0	4.1
	3.00	16	16.3	16.3	20.4
	4.00	41	41.8	41.8	62.2
	5.00	37	37.8	37.8	100.0
	Total	98	100.0	100.0	

### Penggunaan Informasi Akuntansi 3

		Frequency	Percent	Valid Percent	Cumulative Percent
Valid	2.00	3	3.1	3.1	3.1
	3.00	12	12.2	12.2	15.3
	4.00	35	35.7	35.7	51.0
	5.00	48	49.0	49.0	100.0
	Total	98	100.0	100.0	

### Penggunaan Informasi Akuntansi 4

		Frequency	Percent	Valid Percent	Cumulative Percent
Valid	2.00	1	1.0	1.0	1.0
	3.00	10	10.2	10.2	11.2
	4.00	42	42.9	42.9	54.1
	5.00	45	45.9	45.9	100.0
	Total	98	100.0	100.0	

### Penggunaan Informasi Akuntansi 5

		Frequency	Percent	Valid Percent	Cumulative Percent
Valid	1.00	1	1.0	1.0	1.0
	2.00	3	3.1	3.1	4.1
	3.00	8	8.2	8.2	12.2
	4.00	43	43.9	43.9	56.1
	5.00	43	43.9	43.9	100.0
	Total	98	100.0	100.0	

### Penggunaan Informasi Akuntansi 6

		Frequency	Percent	Valid Percent	Cumulative Percent
Valid	1.00	7	7.1	7.1	7.1
	2.00	2	2.0	2.0	9.2
	3.00	22	22.4	22.4	31.6
	4.00	35	35.7	35.7	67.3
	5.00	32	32.7	32.7	100.0

**Penggunaan Informasi Akuntansi 6**

		Frequency	Percent	Valid Percent	Cumulative Percent
Valid	1.00	7	7.1	7.1	7.1
	2.00	2	2.0	2.0	9.2
	3.00	22	22.4	22.4	31.6
	4.00	35	35.7	35.7	67.3
	5.00	32	32.7	32.7	100.0
	Total	98	100.0	100.0	



The logo of Universitas Muhammadiyah Ponorogo is a purple shield-shaped emblem. It features a central sunburst with Arabic calligraphy, surrounded by a green and white floral wreath. The text "UNIVERSITAS MUHAMMADIYAH" is written in white along the top inner edge, and "PONOROGO" is written along the bottom inner edge. Two white stars are positioned on the left and right sides of the bottom edge.

# **LAMPIRAN 4**

## **Hasil Uji Validitas**

## Correlations

Correlations

		Pengetahuan Akuntansi 1	Pengetahuan Akuntansi 2	Pengetahuan Akuntansi 3
Pengetahuan Akuntansi 1	Pearson Correlation	1	.132	.076
	Sig. (2-tailed)		.197	.457
	N	98	98	98
Pengetahuan Akuntansi 2	Pearson Correlation	.132	1	.277*
	Sig. (2-tailed)	.197		.006
	N	98	98	98
Pengetahuan Akuntansi 3	Pearson Correlation	.076	.277*	1
	Sig. (2-tailed)	.457	.006	
	N	98	98	98
Pengetahuan Akuntansi 4	Pearson Correlation	.109	.245	.309**
	Sig. (2-tailed)	.283	.015	.002
	N	98	98	98
Pengetahuan Akuntansi 5	Pearson Correlation	.226	.276**	.235*
	Sig. (2-tailed)	.025	.006	.020
	N	98	98	98
Pengetahuan Akuntansi 6	Pearson Correlation	.046	.245	.160
	Sig. (2-tailed)	.652	.015	.115
	N	98	98	98
Pengetahuan Akuntansi	Pearson Correlation	.421**	.634**	.595**
	Sig. (2-tailed)	.000	.000	.000
	N	98	98	98

\*. Correlation is significant at the 0.05 level (2-tailed).

\*\* . Correlation is significant at the 0.01 level (2-tailed).

Correlations

		Pengetahuan Akuntansi 4	Pengetahuan Akuntansi 5	Pengetahuan Akuntansi 6
Pengetahuan Akuntansi 1	Pearson Correlation	.109	.226	.046
	Sig. (2-tailed)	.283	.025	.652
	N	98	98	98
Pengetahuan Akuntansi 2	Pearson Correlation	.245	.276	.245
	Sig. (2-tailed)	.015	.006	.015
	N	98	98	98
Pengetahuan Akuntansi 3	Pearson Correlation	.309**	.235	.160
	Sig. (2-tailed)	.002	.020	.115
	N	98	98	98
Pengetahuan Akuntansi 4	Pearson Correlation	1	.407**	.240
	Sig. (2-tailed)		.000	.017
	N	98	98	98
Pengetahuan Akuntansi 5	Pearson Correlation	.407**	1	.218
	Sig. (2-tailed)	.000		.031
	N	98	98	98
Pengetahuan Akuntansi 6	Pearson Correlation	.240	.218	1
	Sig. (2-tailed)			
	N	98	98	98

	Sig. (2-tailed)	.017	.031	
	N	98	98	98
Pengetahuan Akuntansi	Pearson Correlation	.636**	.657**	.574**
	Sig. (2-tailed)	.000	.000	.000
	N	98	98	98

\*. Correlation is significant at the 0.05 level (2-tailed).

\*\* . Correlation is significant at the 0.01 level (2-tailed).

### Correlations

		Pengetahuan Akuntansi
Pengetahuan Akuntansi 1	Pearson Correlation	.421
	Sig. (2-tailed)	.000
	N	98
Pengetahuan Akuntansi 2	Pearson Correlation	.634**
	Sig. (2-tailed)	.000
	N	98
Pengetahuan Akuntansi 3	Pearson Correlation	.595**
	Sig. (2-tailed)	.000
	N	98
Pengetahuan Akuntansi 4	Pearson Correlation	.636**
	Sig. (2-tailed)	.000
	N	98
Pengetahuan Akuntansi 5	Pearson Correlation	.657**
	Sig. (2-tailed)	.000
	N	98
Pengetahuan Akuntansi 6	Pearson Correlation	.574**
	Sig. (2-tailed)	.000
	N	98
Pengetahuan Akuntansi	Pearson Correlation	1
	Sig. (2-tailed)	
	N	98

\*\* . Correlation is significant at the 0.01 level (2-tailed).

### Correlations

#### Correlations

		Skala Usaha 1	Skala Usaha 2	Skala Usaha 3	Skala Usaha 4
Skala Usaha 1	Pearson Correlation	1	.456	.135	.458
	Sig. (2-tailed)		.000	.184	.000
	N	98	98	98	98
Skala Usaha 2	Pearson Correlation	.456	1	.273	.409
	Sig. (2-tailed)	.000		.007	.000
	N	98	98	98	98
Skala Usaha 3	Pearson Correlation	.135	.273	1	.293
	Sig. (2-tailed)	.184	.007		.003

	N	98	98	98	98
Skala Usaha 4	Pearson Correlation	.458**	.409**	.293**	1
	Sig. (2-tailed)	.000	.000	.003	
	N	98	98	98	98
Skala Usaha 5	Pearson Correlation	.595**	.525**	.221*	.558**
	Sig. (2-tailed)	.000	.000	.029	.000
	N	98	98	98	98
Skala Usaha 6	Pearson Correlation	.275*	.408**	.233*	.125
	Sig. (2-tailed)	.006	.000	.021	.220
	N	98	98	98	98
Skala Usaha	Pearson Correlation	.678**	.753**	.583**	.646**
	Sig. (2-tailed)	.000	.000	.000	.000
	N	98	98	98	98

\*\* . Correlation is significant at the 0.01 level (2-tailed).

\* . Correlation is significant at the 0.05 level (2-tailed).

#### Correlations

		Skala Usaha 5	Skala Usaha 6	Skala Usaha
Skala Usaha 1	Pearson Correlation	.595**	.275*	.678**
	Sig. (2-tailed)	.000	.006	.000
	N	98	98	98
Skala Usaha 2	Pearson Correlation	.525**	.408**	.753**
	Sig. (2-tailed)	.000	.000	.000
	N	98	98	98
Skala Usaha 3	Pearson Correlation	.221*	.233*	.583**
	Sig. (2-tailed)	.029	.021	.000
	N	98	98	98
Skala Usaha 4	Pearson Correlation	.558**	.125	.646**
	Sig. (2-tailed)	.000	.220	.000
	N	98	98	98
Skala Usaha 5	Pearson Correlation	1	.229	.739**
	Sig. (2-tailed)		.023	.000
	N	98	98	98
Skala Usaha 6	Pearson Correlation	.229	1	.623**
	Sig. (2-tailed)	.023		.000
	N	98	98	98
Skala Usaha	Pearson Correlation	.739**	.623**	1
	Sig. (2-tailed)	.000	.000	
	N	98	98	98

\*\* . Correlation is significant at the 0.01 level (2-tailed).

\* . Correlation is significant at the 0.05 level (2-tailed).

#### Correlations

##### Correlations

		Pengalaman Usaha 1	Pengalaman Usaha 2	Pengalaman Usaha 3
Pengalaman Usaha 1	Pearson Correlation	1	.226	.248



	Sig. (2-tailed)		.025	.014
	N	98	98	98
Pengalaman Usaha 2	Pearson Correlation	.226	.1	.237
	Sig. (2-tailed)	.025		.019
	N	98	98	98
Pengalaman Usaha 3	Pearson Correlation	.248	.237	.1
	Sig. (2-tailed)	.014	.019	
	N	98	98	98
Pengalaman Usaha 4	Pearson Correlation	.246	.348**	.316**
	Sig. (2-tailed)	.014	.000	.002
	N	98	98	98
Pengalaman Usaha 5	Pearson Correlation	.327**	.257*	.223
	Sig. (2-tailed)	.001	.011	.027
	N	98	98	98
Pengalaman Usaha 6	Pearson Correlation	.045	.288**	.103
	Sig. (2-tailed)	.657	.004	.311
	N	98	98	98
Pengalaman Usaha	Pearson Correlation	.581**	.649**	.582**
	Sig. (2-tailed)	.000	.000	.000
	N	98	98	98

\*. Correlation is significant at the 0.05 level (2-tailed).

\*\* . Correlation is significant at the 0.01 level (2-tailed).

#### Correlations

		Pengalaman Usaha 4	Pengalaman Usaha 5	Pengalaman Usaha 6
Pengalaman Usaha 1	Pearson Correlation	.246	.327**	.045
	Sig. (2-tailed)	.014	.001	.657
	N	98	98	98
Pengalaman Usaha 2	Pearson Correlation	.348**	.257*	.288**
	Sig. (2-tailed)	.000	.011	.004
	N	98	98	98
Pengalaman Usaha 3	Pearson Correlation	.316**	.223	.103
	Sig. (2-tailed)	.002	.027	.311
	N	98	98	98
Pengalaman Usaha 4	Pearson Correlation	.1	.582**	.193
	Sig. (2-tailed)		.000	.057
	N	98	98	98
Pengalaman Usaha 5	Pearson Correlation	.582**	.1	.151
	Sig. (2-tailed)	.000		.137
	N	98	98	98
Pengalaman Usaha 6	Pearson Correlation	.193	.151	.1
	Sig. (2-tailed)	.057	.137	
	N	98	98	98
Pengalaman Usaha	Pearson Correlation	.685**	.643**	.532**
	Sig. (2-tailed)	.000	.000	.000
	N	98	98	98

\*. Correlation is significant at the 0.05 level (2-tailed).

\*\* . Correlation is significant at the 0.01 level (2-tailed).

### Correlations

		Pengalaman Usaha
Pengalaman Usaha 1	Pearson Correlation	.581*
	Sig. (2-tailed)	.000
	N	98
Pengalaman Usaha 2	Pearson Correlation	.649*
	Sig. (2-tailed)	.000
	N	98
Pengalaman Usaha 3	Pearson Correlation	.582*
	Sig. (2-tailed)	.000
	N	98
Pengalaman Usaha 4	Pearson Correlation	.685*
	Sig. (2-tailed)	.000
	N	98
Pengalaman Usaha 5	Pearson Correlation	.643*
	Sig. (2-tailed)	.000
	N	98
Pengalaman Usaha 6	Pearson Correlation	.532*
	Sig. (2-tailed)	.000
	N	98
Pengalaman Usaha	Pearson Correlation	1
	Sig. (2-tailed)	
	N	98

\*\* . Correlation is significant at the 0.01 level (2-tailed).

### Correlations

### Correlations

		Penggunaan Informasi Akuntansi 1	Penggunaan Informasi Akuntansi 2	Penggunaan Informasi Akuntansi 3
Penggunaan Informasi Akuntansi 1	Pearson Correlation	1	.401*	.205
	Sig. (2-tailed)		.000	.043
	N	98	98	98
Penggunaan Informasi Akuntansi 2	Pearson Correlation	.401**	1	.318**
	Sig. (2-tailed)	.000		.001
	N	98	98	98
Penggunaan Informasi Akuntansi 3	Pearson Correlation	.205	.318*	1
	Sig. (2-tailed)	.043	.001	
	N	98	98	98
Penggunaan Informasi Akuntansi 4	Pearson Correlation	.420**	.407*	.199
	Sig. (2-tailed)	.000	.000	.050
	N	98	98	98
Penggunaan Informasi	Pearson Correlation	.532**	.440**	.110

Akuntansi 5	Sig. (2-tailed)	.000	.000	.280
	N	98	98	98
Penggunaan Informasi Akuntansi 6	Pearson Correlation	.158	.412**	.155
	Sig. (2-tailed)	.121	.000	.128
	N	98	98	98
Penggunaan Informasi Akuntansi	Pearson Correlation	.652**	.788**	.505**
	Sig. (2-tailed)	.000	.000	.000
	N	98	98	98

\*\* . Correlation is significant at the 0.01 level (2-tailed).

\* . Correlation is significant at the 0.05 level (2-tailed).

### Correlations

		Penggunaan Informasi Akuntansi 4	Penggunaan Informasi Akuntansi 5	Penggunaan Informasi Akuntansi 6
Penggunaan Informasi Akuntansi 1	Pearson Correlation	.420**	.532**	.158
	Sig. (2-tailed)	.000	.000	.121
	N	98	98	98
Penggunaan Informasi Akuntansi 2	Pearson Correlation	.407**	.440**	.412**
	Sig. (2-tailed)	.000	.000	.000
	N	98	98	98
Penggunaan Informasi Akuntansi 3	Pearson Correlation	.199	.110	.155
	Sig. (2-tailed)	.050	.280	.128
	N	98	98	98
Penggunaan Informasi Akuntansi 4	Pearson Correlation	1	.542**	.118
	Sig. (2-tailed)		.000	.247
	N	98	98	98
Penggunaan Informasi Akuntansi 5	Pearson Correlation	.542**	1	.134
	Sig. (2-tailed)	.000		.188
	N	98	98	98
Penggunaan Informasi Akuntansi 6	Pearson Correlation	.118	.134	1
	Sig. (2-tailed)	.247	.188	
	N	98	98	98
Penggunaan Informasi Akuntansi	Pearson Correlation	.645**	.678**	.593**
	Sig. (2-tailed)	.000	.000	.000
	N	98	98	98

\*\* . Correlation is significant at the 0.01 level (2-tailed).

\* . Correlation is significant at the 0.05 level (2-tailed).

### Correlations

		Penggunaan Informasi Akuntansi
Penggunaan Informasi Akuntansi 1	Pearson Correlation	.652**
	Sig. (2-tailed)	.000
	N	98
Penggunaan Informasi Akuntansi 2	Pearson Correlation	.788**
	Sig. (2-tailed)	.000

	N	98
Penggunaan Informasi Akuntansi 3	Pearson Correlation	.505**
	Sig. (2-tailed)	.000
	N	98
Penggunaan Informasi Akuntansi 4	Pearson Correlation	.645**
	Sig. (2-tailed)	.000
	N	98
Penggunaan Informasi Akuntansi 5	Pearson Correlation	.678**
	Sig. (2-tailed)	.000
	N	98
Penggunaan Informasi Akuntansi 6	Pearson Correlation	.593**
	Sig. (2-tailed)	.000
	N	98
Penggunaan Informasi Akuntansi	Pearson Correlation	1
	Sig. (2-tailed)	
	N	98

\*\* . Correlation is significant at the 0.01 level (2-tailed).





**LAMPIRAN 5**  
**Hasil Uji Reliabilitas**

## Reliability

Scale: ALL VARIABLES

Case Processing Summary

		N	%
Cases	Valid	98	100.0
	Excluded <sup>a</sup>	0	.0
	Total	98	100.0

a. Listwise deletion based on all variables in the procedure.

Reliability Statistics

Cronbach's Alpha	N of Items
.617	6

## Reliability

Scale: ALL VARIABLES

Case Processing Summary

		N	%
Cases	Valid	98	100.0
	Excluded <sup>a</sup>	0	.0
	Total	98	100.0

a. Listwise deletion based on all variables in the procedure.

Reliability Statistics

Cronbach's Alpha	N of Items
.732	6

## Reliability

Scale: ALL VARIABLES

Case Processing Summary

		N	%
Cases	Valid	98	100.0

Excluded <sup>a</sup>	0	.0
Total	98	100.0

a. Listwise deletion based on all variables in the procedure.

#### Reliability Statistics

Cronbach's Alpha	N of Items
.645	6

### Reliability

#### Scale: ALL VARIABLES

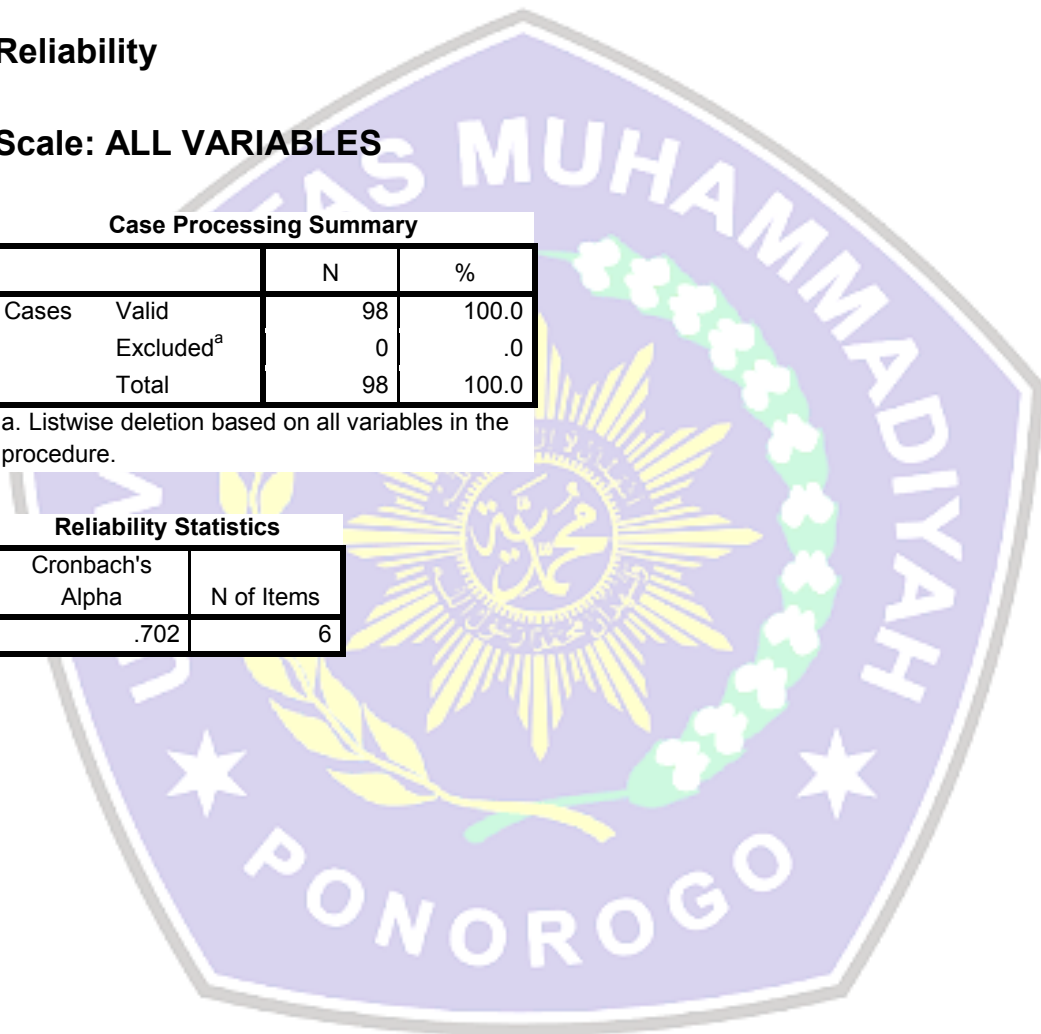
##### Case Processing Summary

		N	%
Cases	Valid	98	100.0
	Excluded <sup>a</sup>	0	.0
	Total	98	100.0

a. Listwise deletion based on all variables in the procedure.

#### Reliability Statistics

Cronbach's Alpha	N of Items
.702	6







**LAMPIRAN 6**  
**Hasil Uji Heterokedastisitas**

## Nonparametric Correlations

### Correlations

			Pengetahuan Akuntansi	Skala Usaha	Pengalaman Usaha	ABS_RES
Spearman's rho	Pengetahuan Akuntansi	Correlation Coefficient	1.000	.543**	.434**	.003
		Sig. (2-tailed)	.	.000	.000	.974
		N	98	98	98	98
	Skala Usaha	Correlation Coefficient	.543**	1.000	.465**	-.009
		Sig. (2-tailed)	.000	.	.000	.931
		N	98	98	98	98
	Pengalaman Usaha	Correlation Coefficient	.434**	.465**	1.000	-.177
		Sig. (2-tailed)	.000	.000	.	.081
		N	98	98	98	98
	ABS_RES	Correlation Coefficient	.003	-.009	-.177	1.000
		Sig. (2-tailed)	.974	.931	.081	.
		N	98	98	98	98

\*\* . Correlation is significant at the 0.01 level (2-tailed).





**LAMPIRAN 7**  
**Hasil Uji Multikolinieritas**

**Coefficients<sup>a</sup>**

Model		Collinearity Statistics	
		Tolerance	VIF
1	(Constant)		
	Pengetahuan Akuntansi	.608	1.646
	Skala Usaha	.623	1.606
	Pengalaman Usaha	.593	1.688

a. Dependent Variable: Penggunaan Informasi Akuntansi





# **LAMPIRAN 8**

**Hasil Uji Autokorelasi**

**Model Summary<sup>d</sup>**

Model	R	R Square	Adjusted R Square	Std. Error of the Estimate	Durbin-Watson
1	.724 <sup>a</sup>	.525	.509	2.27661	1.940

a. Predictors: (Constant), Pengalaman Usaha, Skala Usaha, Pengetahuan Akuntansi

b. Dependent Variable: Penggunaan Informasi Akuntansi





# **LAMPIRAN 9**

**Hasil Analisis Regresi Linier  
Berganda**



## Regression

### Descriptive Statistics

	Mean	Std. Deviation	N
Penggunaan Informasi Akuntansi	25.0306	3.25055	98
Pengetahuan Akuntansi	24.3163	3.65411	98
Skala Usaha	24.5306	3.66146	98
Pengalaman Usaha	24.4592	3.52361	98

### Correlations

		Penggunaan Informasi Akuntansi	Pengetahuan Akuntansi
Pearson Correlation	Penggunaan Informasi Akuntansi	1.000	.589
	Pengetahuan Akuntansi	.589	1.000
	Skala Usaha	.598	.535
	Pengalaman Usaha	.630	.567
Sig. (1-tailed)	Penggunaan Informasi Akuntansi	.	.000
	Pengetahuan Akuntansi	.000	.
	Skala Usaha	.000	.000
	Pengalaman Usaha	.000	.000
N	Penggunaan Informasi Akuntansi	98	98
	Pengetahuan Akuntansi	98	98
	Skala Usaha	98	98
	Pengalaman Usaha	98	98

### Correlations

		Skala Usaha	Pengalaman Usaha
Pearson Correlation	Penggunaan Informasi Akuntansi	.598	.630
	Pengetahuan Akuntansi	.535	.567
	Skala Usaha	1.000	.551
	Pengalaman Usaha	.551	1.000
Sig. (1-tailed)	Penggunaan Informasi Akuntansi	.000	.000
	Pengetahuan Akuntansi	.000	.000
	Skala Usaha	.	.000
	Pengalaman Usaha	.000	.
N	Penggunaan Informasi Akuntansi	98	98
	Pengetahuan Akuntansi	98	98
	Skala Usaha	98	98
	Pengalaman Usaha	98	98

**Variables Entered/Removed<sup>b</sup>**

Model	Variables Entered	Variables Removed	Method
1	Pengalaman Usaha, Skala Usaha, Pengetahuan Akuntansi <sup>a</sup>		Enter

a. All requested variables entered.

b. Dependent Variable: Penggunaan Informasi Akuntansi

**Model Summary<sup>b</sup>**

Model	R	R Square	Adjusted R Square	Std. Error of the Estimate	Durbin-Watson
1	.724 <sup>a</sup>	.525	.509	2.27661	1.940

a. Predictors: (Constant), Pengalaman Usaha, Skala Usaha, Pengetahuan Akuntansi

b. Dependent Variable: Penggunaan Informasi Akuntansi

**ANOVA<sup>b</sup>**

Model		Sum of Squares	df	Mean Square	F	Sig.
1	Regression	537.710	3	179.237	34.582	.000 <sup>a</sup>
	Residual	487.199	94	5.183		
	Total	1024.908	97			

a. Predictors: (Constant), Pengalaman Usaha, Skala Usaha, Pengetahuan Akuntansi

b. Dependent Variable: Penggunaan Informasi Akuntansi

**Coefficients<sup>a</sup>**

Model		Unstandardized Coefficients		Standardized Coefficients	t	Sig.
		B	Std. Error	Beta		
1	(Constant)	5.998	1.883		3.185	.002
	Pengetahuan Akuntansi	.222	.081	.249	2.731	.008
	Skala Usaha	.249	.080	.281	3.114	.002
	Pengalaman Usaha	.308	.085	.334	3.613	.000

a. Dependent Variable: Penggunaan Informasi Akuntansi

**Coefficients<sup>a</sup>**

Model		Collinearity Statistics	
		Tolerance	VIF
1	(Constant)		
	Pengetahuan Akuntansi	.608	1.646
	Skala Usaha	.623	1.606
	Pengalaman Usaha	.593	1.688

a. Dependent Variable: Penggunaan Informasi Akuntansi

**Collinearity Diagnostics<sup>a</sup>**

Model	Dimension	Eigenvalue	Condition Index	Variance Proportions	
				(Constant)	Pengetahuan Akuntansi
1	1	3.970	1.000	.00	.00
	2	.011	18.756	.96	.20
	3	.010	19.819	.01	.50
	4	.009	21.159	.03	.30

a. Dependent Variable: Penggunaan Informasi Akuntansi

#### Collinearity Diagnostics<sup>a</sup>

Model	Dimension	Variance Proportions	
		Skala Usaha	Pengalaman Usaha
1	1	.00	.00
	2	.09	.03
	3	.81	.01
	4	.10	.96

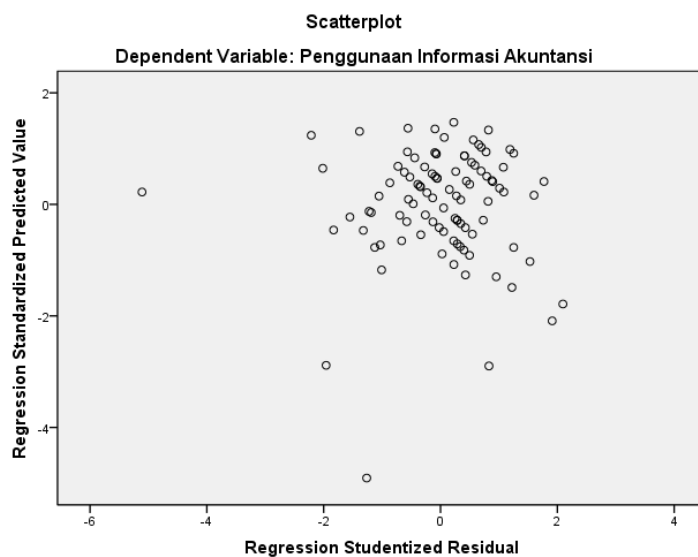
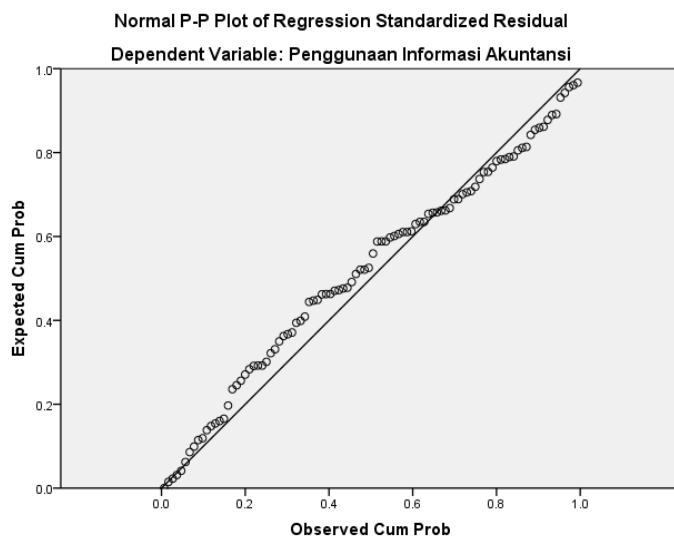
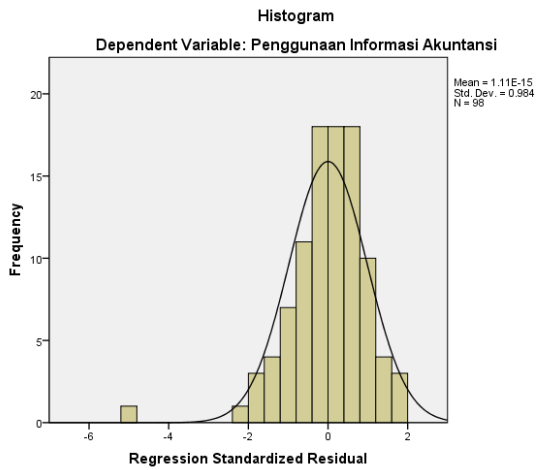
a. Dependent Variable: Penggunaan Informasi Akuntansi

#### Residuals Statistics<sup>a</sup>

	Minimum	Maximum	Mean	Std. Deviation	N
Predicted Value	13.4774	28.4941	25.0306	2.35444	98
Std. Predicted Value	-4.907	1.471	.000	1.000	98
Standard Error of Predicted Value	.233	1.159	.420	.189	98
Adjusted Predicted Value	14.3436	28.4745	25.0183	2.36562	98
Residual	-11.55183	4.17702	.00000	2.24113	98
Std. Residual	-5.074	1.835	.000	.984	98
Stud. Residual	-5.110	2.095	.003	1.013	98
Deleted Residual	-11.71435	5.44709	.01227	2.38110	98
Stud. Deleted Residual	-5.980	2.134	-.007	1.066	98
Mahal. Distance	.025	24.139	2.969	4.718	98
Cook's Distance	.000	.334	.017	.047	98
Centered Leverage Value	.000	.249	.031	.049	98

a. Dependent Variable: Penggunaan Informasi Akuntansi

## Charts





**LAMPIRAN 10**  
**Surat Ijin Penelitian**



**UNIVERSITAS MUHAMMADIYAH PONOROGO**  
**FAKULTAS EKONOMI**

Jl. Budi Utomo No. 10 Ponorogo 63471 Jawa Timur Indonesia  
Telp (0352) 481124, Fax. (0352) 461796, e-mail : akademik@umpo.ac.id Website:www.umpo.ac.id  
Akreditasi Institusi B oleh BAN-PT  
(SK Nomor : 77/SK/BAN-PT/Ak-PPJ/PT/IV/2020)

Nomor : 338/IV.4/PN/2022  
Hal : Ijin Penelitian

Ponorogo, 15 Maret 2022

Kepada :

Yth. Kepala Kepala Dinas Perdagkum Ponorogo  
Jl. Aloon Aloon Utara No. 9 Mangkujayan Ponorogo

*Assalaamualaikum wr. wb.*

Yang bertanda tangan di bawah ini :

Nama : SLAMET SANTOSO, SE, M.Si  
NIK : 19701016 199904 12  
Jabatan : Wakil Dekan Fakultas Ekonomi  
Universitas Muhammadiyah Ponorogo

Menerangkan bahwa mahasiswa :

Nama : Sogin Bayu Mujakar  
NIM : 18441616  
Semester : VIII  
Jurusan : Akuntansi  
No. HP : 081359323057  
Lokasi/Objek : Kecamatan Ponorogo  
Lama Penelitian : 3 bulan.  
Bidang : UMKM.  
Judul Skripsi : Pengaruh Pengetahuan Akuntansi, Skala Usaha dan Pengalaman Usaha Terhadap Penggunaan Informasi Akuntansi pada UMKM di Kecamatan Ponorogo

Adalah benar-benar mahasiswa Fakultas Ekonomi Universitas Muhammadiyah Ponorogo. Dalam hal ini mohon diberi kesempatan untuk mengadakan penelitian pada Instansi/Perusahaan yang Bapak/Ibu Pimpin guna melaksanakan tugas skripsi.

Demikian atas perhatian dan kerjasamanya, kami sampaikan terima kasih.

*Wassalaamualaikum wr. wb.*

Wakil Dekan,

  
SLAMET SANTOSO, SE, M.Si  
NIK. 19701016 199904 12



# **LAMPIRAN 11**

**Berita Acara Bimbingan Skripsi**










**UNIVERSITAS MUHAMMADIYAH PONOROGO**  
**FAKULTAS EKONOMI**

Jl. Budi Utomo No. 10 Ponorogo 63471 Jawa Timur Indonesia  
Telp (0352) 481124, Fax. (0352) 461796, e-mail : akademik@umpo.ac.id Website :www.umpo.ac.id  
Akreditasi Institusi B oleh BAN-PT  
(SK Nomor : 77/SK/BAN-PT/Ak-PPJ/PT/IV/2020)

**BERITA ACARA BIMBINGAN SKRIPSI**

1. Nama Mahasiswa : **SOGIN BAYU MUJAKAR**
2. NIM : 18441616
3. Jurusan : Akuntansi S1 Prosus
4. Bidang : Akuntansi UMKM
5. Alamat : Jl. Kyai Mojo Kauman ( Kota ) Ponorogo
6. Judul Skripsi : Pengaruh Pengetahuan Akuntansi, Skala Usaha, dan Pengalaman Usaha terhadap Penggunaan Informasi Akuntansi pada UMKM di Kecamatan Ponorogo
7. Masa Pembimbingan : September 2021 s/d Agustus 2022
8. Tanggal Mengajukan Skripsi :
9. Konsultasi :

Tanggal Disetujui	BAB	Paraf Pembimbing
29 Januari 2022	Latihan beladikang, Penelitian Terdahulu ACC proposal skripsi	
01/02/2022	Revisi Proposal	
19/02/2022	Revisi proposal	
23/02/2022	Revisi proposal	
02/03/2022	ACC Proposal	
16/03/2022	ACC BAB 1 2 3	
29/04/2022	Revisi BAB 4 5	
13/05/2022	Revisi BAB 4 5	
18/05/2022	ACC BAB 4 5	
19/05/2022	Revisi Bab I, II, IV	
25/05/2022	Revisi Bab I, II, III, Revisi	
02/06/2022	Revisi Bab III dan kesimpulan	
07/06/2022	ACC Bab I, II, III, kesimpulan	

Tanggal Disetujui	BAB	Paraf Pembimbing
15/06/2022	Revisi Bab IV	
21/06/2022	Revisi Bab IV, V	
25/06/2022	ACC Bab IV, V	
01/07/2022	checkup final	
07/07/2022	ACC final	

10. Tanggal Selesai Penulisan Skripsi : \_\_\_\_\_
11. Keterangan Bimbingan Telah Selesai : \_\_\_\_\_
12. Telah Di Evaluasi/Di Uji Dengan Nilai : \_\_\_\_\_ (angka)  
 \_\_\_\_\_ (huruf)

Pembimbing,  


**ARIF HARTANTO, SE. M. SA.**  
 NIDN. 0720017801

Ponorogo, 14 Oktober 2021  
 Dekan,

**Dr. HADI SUMARSONO, M.Si**  
 NIP. 19760508 200501 1 002