

**PENGARUH KEBUTUHAN HIDUP LAYAK, INDEKS HARGA  
KONSUMEN, DAN PRODUK DOMESTIK REGIONAL BRUTO  
TERHADAP UPAH MINIMUM PROVINSI (STUDI EMPIRIS DI  
PULAU JAWA)**



**SKRIPSI**

Diajukan untuk memenuhi tugas dan melengkapi sebagian syarat-syarat guna memperoleh Gelar Sarjana Program Strata Satu (S-1) pada Program Studi Ekonomi Pembangunan Fakultas Ekonomi Universitas Muhammadiyah Ponorogo

Nama : Eriana Isnawati

NIM : 18420643

Program Studi : Ekonomi Pembangunan

**FAKULTAS EKONOMI  
UNIVERSITAS MUHAMMADIYAH PONOROGO**

**2022**

**PENGARUH KEBUTUHAN HIDUP LAYAK, INDEKS HARGA  
KONSUMEN, DAN PRODUK DOMESTIK REGIONAL BRUTO  
TERHADAP UPAH MINIMUM PROVINSI (STUDI EMPIRIS DI  
PULAU JAWA)**



**SKRIPSI**

Diajukan untuk memenuhi tugas dan melengkapi sebagian syarat-syarat guna memperoleh Gelar Sarjana Program Strata Satu (S-1) pada Program Studi Ekonomi Pembangunan Fakultas Ekonomi Universitas Muhammadiyah Ponorogo

Nama : Eriana Isnawati

NIM : 18420643

Program Studi : Ekonomi Pembangunan

**FAKULTAS EKONOMI  
UNIVERSITAS MUHAMMADIYAH PONOROGO**

**2022**

## HALAMAN PENGESAHAN

Judul : Pengaruh Kebutuhan Hidup Layak, Indeks Harga Konsumen, dan Produk Domestik Regional Bruto terhadap Upah Minimum Provinsi (Studi Empiris di Pulau Jawa)

Nama : Eriana Isnawati

NIM : 18420643

Tempat, Tanggal Lahir : Ponorogo, 04 Juni 1998


Program Studi : Ekonomi Pembangunan


Isi dan format telah disetujui dan dinyatakan memenuhi syarat untuk diujikan guna memperoleh Gelar Sarjana Program Strata Satu (S-1) pada Program Studi Ekonomi Pembangunan Fakultas Ekonomi Universitas Muhammadiyah Ponorogo

Ponorogo, 09 Juni 2022

Pembimbing I

Pembimbing II


  
Asis Riat Winanto, S.E., M.E  
NIDN. 0707036901

  
Sayid Abas, S.E., M.Si  
NIDN. 0706017201


Mengetahui


Dekan Fakultas Ekonomi



  
Dr. Hadi Sumarsono, S.E., M.Si  
NIK. 19760508 200501 11

Dosen Penguji

  
Asis Riat Winanto, S.E., M.E  
NIDN. 0707036901

  
Yeni Cahyono, S.E., ME.Sy  
NIDN. 0709097505

  
Choirul Hamidah, S.E., M.M  
NIDN. 0718046901

**PENGARUH KEBUTUHAN HIDUP LAYAK, INDEKS HARGA  
KONSUMEN, DAN PRODUK DOMESTIK REGIONAL BRUTO TERHADAP  
UPAH MINIMUM PROVINSI (STUDI EMPIRIS DI PULAU JAWA)**

Eriana Isnawati  
Fakultas Ekonomi Universitas Muhammadiyah Ponorogo

**ABSTRAK**

Ditetapkannya Upah Minimum Provinsi yaitu sebagai perlindungan bagi tenaga kerja dari pengusaha yang memberikan upah yang tidak sesuai serta dalam rangka meningkatkan upah yang diterima pekerja yang masih menerima upah di bawah rata-rata yang berlaku di masing-masing provinsi. Tujuan pengamatan ini adalah terkait bagaimana pengaruhnya Kebutuhan Hidup Layak, Indeks Harga Konsumen, dan Produk Domestik Regional Bruto terhadap Upah Minimum Provinsi (Studi Empiris di Pulau Jawa). Penelitian ini dengan data sekunder berupa *time series* (deret waktu) dimulai dari tahun 2010-2020 diperoleh dari BPS. Penggunaan metode analisis data dengan uji asumsi klasik dan analisis regresi linier berganda dengan pengujian hipotesis menggunakan uji t, uji F, koefisien determinasi ( $R^2$ ) dan koefisien korelasi (R) dengan *software* SPSS. Hasil penelitian yang telah dilakukan menunjukkan bahwa: (1) Kebutuhan Hidup Layak secara parsial berpengaruh terhadap Upah Minimum Provinsi (Studi Empiris di Pulau Jawa), (2) Indeks Harga Konsumen secara parsial di taraf 5% tidak berpengaruh terhadap Upah Minimum Provinsi (Studi Empiris di Pulau Jawa), (3) Produk Domestik Regional Bruto secara parsial atas taraf 5% tidak terdapat adanya pengaruh terhadap Upah Minimum Provinsi (Studi Empiris di Pulau Jawa), dan (4) Kebutuhan Hidup Layak, Indeks Harga Konsumen, dan Produk Domestik Regional Bruto secara simultan berpengaruh terhadap Upah Minimum Provinsi (Studi Empiris di Pulau Jawa).

*Kata Kunci: Kebutuhan Hidup Layak, Indeks Harga Konsumen, Produk Domestik Regional Bruto, Upah Minimum Provinsi*



## KATA PENGANTAR

Dengan mengucapkan syukur Alhamdulillah atas kehadiran Allah SWT yang telah mengaruniakan rahmat serta karunia-Nya sehingga penulis dapat menyelesaikan skripsi yang berjudul **“Pengaruh Kebutuhan Hidup Layak, Indeks Harga Konsumen, dan Produk Domestik Regional Bruto terhadap Upah Minimum Provinsi (Studi Empiris di Pulau Jawa)”**. Skripsi ini disusun sebagai syarat guna memperoleh Gelar Sarjana Program Strata Satu (S-1) pada Program Studi Ekonomi Pembangunan Fakultas Ekonomi Universitas Muhammadiyah Ponorogo. Penulis menyadari bahwa skripsi ini masih terdapat kekurangan, tetapi diharapkan dapat memberikan manfaat bagi akademis, peneliti, dan peneliti yang akan datang.

Selama proses penyusunan skripsi ini, penulis mengalami berbagai macam hambatan dan rintangan. Tetapi atas doa, usaha, dan tentunya semangat dari berbagai pihak sehingga hambatan dan rintangan tersebut bisa terlewati hingga akhirnya skripsi ini dapat terselesaikan. Oleh karena itu dengan penuh rasa hormat penulis mengucapkan banyak terimakasih kepada:

1. Bapak Dr. Happy Susanto, M.A selaku Rektor Universitas Muhammadiyah Ponorogo
2. Bapak Dr. Hadi Sumarsono, S.E., M.Si selaku Dekan Fakultas Ekonomi Universitas Muhammadiyah Ponorogo
3. Bapak Dr. Slamet Santoso, S.E., M.Si selaku Wakil Dekan Fakultas Ekonomi Universitas Muhammadiyah Ponorogo
4. Ibu Choirul Hamidah, S.E., M.M selaku Ketua Program Studi Ekonomi Pembangunan Universitas Muhammadiyah Ponorogo

5. Bapak Asis Riat Winanto, S.E., M.E selaku Dosen Pembimbing I dan Bapak Sayid Abas, S.E., M.Si selaku Dosen Pembimbing II yang telah sabar dan tulus memberikan bimbingan, arahan, masukan serta meluangkan waktunya demi terselesaikannya skripsi ini
6. Bapak dan Ibu dosen Program Studi Ekonomi Pembangunan yang telah memberikan ilmunya selama di perkuliahan
7. Kedua orang tua ku tersayang, Bapak Isnaeni dan Ibu Sri Anjarwati yang selalu mendoakan dan memberikan semangat serta dukungan yang tiada henti
8. Teruntuk diriku, terimakasih sudah berjuang melewati berbagai proses hingga terselesaikannya skripsi ini
9. Teman-temanku Ekonomi Pembangunan angkatan 2018 terimakasih atas kebersamaannya selama di perkuliahan
10. Teman-temanku KKN Desa Manuk Gelombang 2 terimakasih atas kebersamaannya selama 1 bulan
11. Teruntuk teman-temanku Bingar, Lilin dan Yulia terimakasih atas kebersamaannya dari awal semester 1. Serta Safitri terimakasih atas kebersamaan dan hiburannya dalam proses mengerjakan skripsi
12. Serta semua pihak yang telah mendukung dan membantuku dalam menyelesaikan skripsi ini yang tidak bisa saya sebutkan satu persatu.

Ponorogo, 09 Juni 2022

Eriana Isnawati

## PERNYATAAN TIDAK MELANGGAR KODE ETIK PENELITIAN

Saya yang bertandatangan di bawah ini menyatakan bahwa skripsi ini merupakan karya saya sendiri (ASLI), dan isi dalam skripsi ini tidak terdapat karya yang pernah diajukan oleh orang lain untuk memperoleh gelar akademis di suatu Institusi Pendidikan, dan sepanjang pengetahuan saya juga tidak terdapat karya atau pendapat yang pernah ditulis dan/atau diterbitkan oleh orang lain, kecuali yang secara tertulis diacu dalam naskah ini dan disebutkan dalam daftar pustaka.

Ponorogo, 09 Juni 2022



Eriana Isnawati

NIM 18420643

## MOTTO

“Dan barangsiapa bertakwa kepada Allah, niscaya Allah menjadikan baginya  
kemudahan dalam urusannya”

--QS. At-Talaq: 4

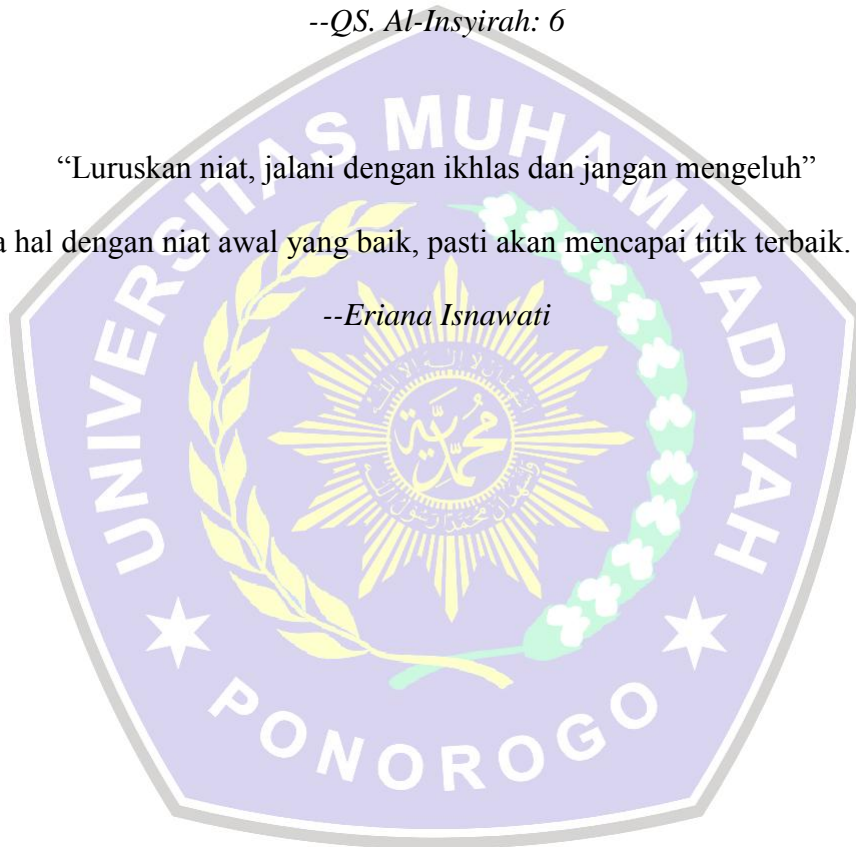
“Sesungguhnya sesudah kesulitan itu ada kemudahan”

--QS. Al-Insyirah: 6

“Luruskan niat, jalani dengan ikhlas dan jangan mengeluh”

“Semua hal dengan niat awal yang baik, pasti akan mencapai titik terbaik. *Trust it*”

--Eriana Isnawati





## DAFTAR ISI

<b>HALAMAN JUDUL</b> .....	<b>i</b>
<b>HALAMAN PENGESAHAN</b> .....	<b>ii</b>
<b>ABSTRAK</b> .....	<b>iii</b>
<b>KATA PENGANTAR</b> .....	<b>iv</b>
<b>PERNYATAAN TIDAK MELANGGAR KODE ETIK</b> .....	<b>vi</b>
<b>MOTTO</b> .....	<b>vii</b>
<b>DAFTAR ISI</b> .....	<b>viii</b>
<b>DAFTAR TABEL</b> .....	<b>x</b>
<b>DAFTAR GAMBAR</b> .....	<b>xi</b>
<b>DAFTAR LAMPIRAN</b> .....	<b>xii</b>
<b>BAB I PENDAHULUAN</b> .....	<b>1</b>
A. Latar Belakang Masalah .....	1
B. Perumusan Masalah .....	7
C. Tujuan dan Manfaat Penelitian .....	7
<b>BAB II TINJAUAN PUSTAKA</b> .....	<b>9</b>
A. Landasan Teori.....	9
1. Upah.....	9
2. Upah Minimum .....	12
3. Upah Minimum Provinsi.....	13
4. Kebutuhan Hidup Layak .....	15
5. Indeks Harga Konsumen .....	18
6. Produk Domestik Regional Bruto .....	20
B. Penelitian Terdahulu .....	22
C. Kerangka Berpikir.....	27
D. Hipotesis .....	27
<b>BAB III METODE PENELITIAN</b> .....	<b>29</b>
A. Ruang Lingkup Penelitian.....	29
B. Jenis dan Sumber Data.....	29
C. Tahun Pengamatan.....	29
D. Metode Pengambilan Data.....	29


E. Definisi Operasional Variabel.....	30
F. Metode Analisis Data.....	31
1. Uji Asumsi Klasik.....	31
2. Analisis Regresi Linier Berganda .....	34
3. Pengujian Hipotesis .....	34
<b>BAB IV HASIL DAN PEMBAHASAN .....</b>	<b>37</b>
A. Gambaran Umum Pulau Jawa.....	37
B. Analisis Deskriptif .....	39
C. Hasil Penelitian .....	43
1. Uji Asumsi Klasik .....	43
a. Uji Autokorelasi .....	43
b. Uji Multikolinearitas .....	46
c. Uji Heteroskedastisitas.....	47
d. Uji Normalitas.....	49
2. Analisis Regresi Linier Berganda .....	50
3. Pengujian Hipotesis.....	51
a. Uji t (Parsial).....	52
b. Uji F (Simultan) .....	55
c. Koefisien Determinasi ( $R^2$ ).....	57
d. Koefisien Korelasi (R) .....	58
D. Pembahasan.....	59
1. Pengaruh KHL terhadap UMP .....	59
2. Pengaruh IHK terhadap UMP .....	61
3. Pengaruh PDRB terhadap UMP .....	63
4. Pengaruh KHL, IHK, dan PDRB terhadap UMP.....	64
<b>BAB V KESIMPULAN DAN SARAN.....</b>	<b>67</b>
A. Kesimpulan .....	67
B. Saran .....	67
C. Keterbatasan.....	68
<b>DAFTAR PUSTAKA.....</b>	<b>70</b>
<b>LAMPIRAN</b>	

## DAFTAR TABEL

Tabel 1 Data UMP di Pulau Jawa 2015-2020.....	3
Tabel 2 Data KHL Provinsi di Pulau Jawa 2015-2020.....	4
Tabel 3 Data IHK Provinsi di Pulau Jawa 2015-2020.....	5
Tabel 4 Data PDRB Harga Konstan Provinsi di Pulau Jawa 2015-2020 .....	6
Tabel 5 Penelitian Terdahulu.....	23
Tabel 6 Kriteria Koefisien Korelasi (R) .....	36
Tabel 7 Luas Wilayah Setiap Provinsi di Pulau Jawa (Km <sup>2</sup> ) .....	37
Tabel 8 Statistik Deskriptif.....	38
Tabel 9 Upah Minimum Provinsi di Pulau Jawa Tahun 2010-2020 (Rupiah) .....	40
Tabel 10 Kebutuhan Hidup Layak di Pulau Jawa Tahun 2010-2020 (Rupiah).....	41
Tabel 11 Indeks Harga Konsumen di Pulau Jawa Tahun 2010-2020 (Persen) .....	42
Tabel 12 Produk Domestik Regional Bruto Harga Konstan di Pulau Jawa 2010-2020 (Milyar Rupiah) .....	43
Tabel 13 Uji Autokorelasi Durbin-Watson ( <i>DW test</i> ) 1.....	44
Tabel 14 Uji Autokorelasi Durbin-Watson ( <i>DW test</i> ) LagLn .....	45
Tabel 15 Uji Multikolinearitas.....	47
Tabel 16 Uji Heteroskedastisitas .....	48
Tabel 17 Normalitas <i>One-Sample Kolmogorov-Smirnov</i> (K-S).....	49
Tabel 18 Analisis Regresi Linier Berganda.....	50
Tabel 19 Uji F (Simultan).....	56
Tabel 20 Uji Koefisien Determinasi (R <sup>2</sup> ) .....	58

## DAFTAR GAMBAR

Gambar 1 Kerangka Berpikir.....	27
Gambar 2 Kurva Hasil Uji Autokorelasi DW <i>test</i> .....	46
Gambar 3 Kurva Uji t (Parsial) KHL.....	53
Gambar 4 Kurva Uji t (Parsial) IHK.....	54
Gambar 5 Kurva Uji t (Parsial) PDRB .....	55
Gambar 6 Kurva Uji F (Simultan) .....	57
Gambar 7 Grafik Pengaruh KHL terhadap UMP (Studi Empiris di Pulau Jawa) ...	59
Gambar 8 Grafik Pengaruh IHK terhadap UMP (Studi Empiris di Pulau Jawa) ....	61
Gambar 9 Grafik Pengaruh PDRB terhadap UMP (Studi Empiris di Pulau Jawa) .	63
Gambar 10 Grafik Pengaruh KHL, IHK, dan PDRB terhadap UMP (Studi Empiris di Pulau Jawa).....	65



## LAMPIRAN

Lampiran 1 Data Penelitian

Lampiran 2 Pengolahan Data

Lampiran 3 Tabel Durbin-Watson (DW)

Lampiran 4 Tabel T

Lampiran 5 Tabel F

Lampiran 6 Berita Acara Bimbingan Skripsi

Lampiran 7 Surat Keterangan Bebas Plagiasi

