




Lampiran 1. 1 Surat Ijin Penelitian

**UNIVERSITAS MUHAMMADIYAH PONOROGO**
FAKULTAS KEGURUAN DAN ILMU PENDIDIKAN
Jl. Budi Utomo No. 10 Ponorogo 63471 Jawa Timur Indonesia
Telepon (0352) 481124, Faksimile (0352) 461796, email: akademik@umpo.ac.id, website: www.umpo.ac.id
Akreditasi Institusi B oleh BAN-PT
(SK Nomor 77/SK/BAN-PT/Ak-PPJ/PT/IV/2020)

Nomor : 206/IV.3/PN/2022
Hal : Ijin Penelitian

10 Dzulqa'dah 1443 H
10 Juni 2022 M

Yth. Kepala SMA Muhammadiyah 1 Ponorogo
di-
Tempat

Assalamu'alaikum wr. wb.

Dekan Fakultas Keguruan dan Ilmu Pendidikan (FKIP) Universitas Muhammadiyah Ponorogo,
menerangkan :

Nama : Zainul Ulum
NIM : 18312103
Angkatan : 2018
Prodi : Pendidikan Pancasila dan Kewarganegaraan (PPKn)


Dalam rangka menyusun Skripsi yang berjudul :

"Pengaruh Media Sosial Terhadap Partisipasi Politik Online Pelajar Sekolah Menengah Atas Muhammadiyah 1 Ponorogo"

Yang bersangkutan memerlukan data – data yang berhubungan dengan judul tersebut, untuk itu kami mohon kesediaannya memberikan ijin kepada yang bersangkutan untuk melakukan penelitian di **SMA Muhammadiyah 1 Ponorogo**

Demikian surat ijin ini disampaikan, atas perhatian dan kerjasamanya kami mengucapkan terima kasih.

Wassalamu'alaikum wr. wb.

Dekan,

Dr. Ardhana Januar Mahardhani, M.KP.
NIK.19870123 201709 12

Lampiran 1. 2 Surat Bukti Penelitian



MAJELIS PENDIDIKAN DASAR DAN MENENGAH
PIMPINAN WILAYAH MUHAMMADIYAH JAWA TIMUR
SMA MUHAMMADIYAH 1 PONOROGO
(Status : TERAKREDITASI A) (NPSN : 20510139)
Jl. Batoro Katong No. 6B Telp/Fax (0352) 481521 Ponorogo 63411
E-mail : muh1po_first@yahoo.co.id Website: www.smamuhipo.sch.id



SURAT KETERANGAN

Nomor: 443/III.4.AU/A/2022

Yang bertanda tangan di bawah ini Kepala SMA Muhammadiyah 1 Ponorogo, dengan ini menerangkan bahwa :

Nama : **ZAINUL ULUM**
NIM : 18312103
Jurusan : Pendidikan Pancasila dan Kewarganegaraan
Fakultas : Fakultas Keguruan dan Ilmu Pendidikan
Perguruan Tinggi : Universitas Muhammadiyah Ponorogo

Yang bersangkutan benar-benar telah melakukan kegiatan Penelitian dalam rangka penyusunan *Skripsi* di SMA Muhammadiyah 1 Ponorogo pada tanggal 28 Juni – 14 Juli 2022, dengan judul Penelitian : ***"PENGARUH MEDIA SOSIAL TERHADAP PARTISIPASI POLITIK ONLINE PELAJAR SEKOLAH MENENGAH ATAS MUHAMMADIYAH 1 PONOROGO"***.

Demikian surat keterangan ini dibuat dengan sebenarnya untuk dapat digunakan sebagaimana mestinya.


Ponorogo, 20 Dzulhijjah 1443
19 Juli 2022

Kepala Sekolah,



Muh. Kholil, M.Pd.I
NBM. 898.314

Lampiran 1. 3 Berita Acara Bimbingan

**UNIVERSITAS MUHAMMADIYAH PONOROGO**
FAKULTAS KEGURUAN DAN ILMU PENDIDIKAN
Jl. Budi Utomo No. 10 Ponorogo 63471 Jawa Timur Indonesia
Telepon (0352) 481124, Faksimile (0352) 461796, email: akademik@umpo.ac.id website : www.umpo.ac.id
Akreditasi Institusi B oleh BAN-PT
(SK Nomor 71/SK/BAN-PT/Ak-PPJ/PT/IV/2020)

BERITA ACARA CATATAN BIMBINGAN SKRIPSI Form 1


Nama : Zainul Ulum
NIM : 18312103
Program Studi : Pendidikan Pancasila Dan Kewarganegaraan
Judul Skripsi : Pengaruh Media Social Terhadap Partisipasi Politik Online
Pelajar Sekolah Menengah Atas Muhammadiyah 1 Ponorogo

TAHUN/SMT : .2021 / 2022 **PEMBIMBING** : Dr. Sulton, M.Si

Tanggal	Materi	Catatan	Paraf Pembimbing
08/02/2022	Bimbingan bab 1	Revisi latar belakang di perbaiki	
29/03/2022	Pengajuan revisi bab 1 dan bimbingan bab 2	Acc bab 2 dan revisi bab 3	
09/04/2022	Pengajuan bab 3 dan bimbingan instrument wawancara	Acc bab 3 dan revisi instrument wawancara	
28/04/2022	Pengajuan instrument revisi	Revisi instrument	
01/05/2022	Pengajuan revisis instrument	Revisi instrument	
06/05/2022	Pengajuan hasil instrument dan bab 4	Acc instrument dan revisi bab 4	
13/05/2022	Revisi bab 4	Revisi bab 4	
20/05/2022	Pengajuan revisi bab 4 dan bimbingan bab 5	Revisi bab 4 dan bab 5	
20/06/2022	Pengajuan revisi bab 4 dan bab 5	Acc bab 5	

Catatan : Form 1 Pembimbing 1
Form 2 Pembimbing 2

Ponorogo, 22 Juli 2022.
Pembimbing,


(Dr. Sulton, M.Si)



UNIVERSITAS MUHAMMADIYAH PONOROGO
FAKULTAS KEGURUAN DAN ILMU PENDIDIKAN

Jl. Budi Utomo No. 10 Ponorogo 63471 Jawa Timur Indonesia
Telepon (0352) 481124, Faksimile (0352) 461796, email: akademik@umpo.ac.id website : www.umpo.ac.id
Akreditasi Institusi B oleh BAN-PT
(SK Nomor 77/SK/BAN-PT/Ak-PP/PTAV/2020)

BERITA ACARA CATATAN BIMBINGAN SKRIPSI

Form 2

Nama : Zainul Ulum
NIM : 18312103
Program Studi : Pendidikan Pancasila Dan Kewarganegaraan.
Judul Skripsi : Pengaruh Media Social Terhadap Partisipasi Politik Online
Pelajar Sekolah Menengah Atas Muhammadiyah 1 Ponorogo

TAHUN/SMT : 2021 / 2022 PEMBIMBING : Dr. Ardhana Januar Mahardhani, M.Kp

Tanggal	Materi	Catatan	Paraf Pembimbing
22/02/2022	Bimbingan bab 1-3	Revisi bab 1	
30/03/2022	Pengajuan revisi bab 1 dan bab 2	Acc bab 1 dan revisi bab 2	
08/04/2022	Pengajuan revisi bab 2	Acc bab 2	
13/04/2022	Pengajuan bab 3	Revisi bab 2 Revisi bab 3	
29/04/2022	Pengajuan revisi bab 3	Acc bab 3	
02/05/2022	Bimbingan penyusunan instrument penelitian	Revisi instrument	
20/05/2022	Pengajuan bab 4 dan 5	Revisi bab 4 dan bab 5	
20/06/2022	Pengajuan revisi bab 4 dan 5 24/7 22 - Mu yoz	Acc bab 4 dan bab 5	

Catatan : Form 1 Pembimbing 1
Form 2 Pembimbing 2

Ponorogo, 22 Juli 2022
Pembimbing,

(Dr. Ardhana Januar Mahardhani, M.KP)

Lampiran 1. 4 Validasi Instrument

LEMBAR VALIDASI

Nama : Zainul Ulum
Dosen Pembimbing : 1. Dr. Sulton, S.Pd,M.Si
2. Dr. Ardhana Januar Mahardani, M.Kp
Judul Penelitian : Pengaruh Media Sosil terhadap Partisipasi Politik Online Pelajar Sekolah Menengah Atas Muhammadiyah 1 Ponorogo
Validator : Dr. Sutrisno, S.Pd., M.Pd.

Petunjuk :

- Bapak/Ibu dimohon memberikan penilaian pilihan yang ada; **IYA** dan **TIDAK**
- Bila menurut Bapak/Ibu validator instrumen penggunaan media sosial perlu ada revisi, mohon ditulis pada bagian komentar dan saran guna perbaikan.

No	Aspek Yang di Validasi	Iya	Tidak
1.	Petunjuk pengisian dinyatakan dengan jelas	✓	
2.	Kalimat pernyataan mudah untuk dipahami dan tidak menimbulkan penafsiran ganda	✓	
3.	Kalimat menggunakan bahasa yang baik dan benar	✓	
4.	Kesesuaian pernyataan dengan indikator <i>media social</i>	✓	
5.	Pernyataan yang diajukan dapat mengungkapkan tingkat <i>penggunaan media social</i> oleh siswa	✓	

Komentar Umum dan Saran

[Empty box for comments and suggestions]


Kesimpulan:

Berdasarkan penilaian di atas, lembar instrumen kemampuan literasi matematika dinyatakan:

- a. Layak digunakan tanpa revisi. b. Layak digunakan dengan revisi. c. Tidak layak digunakan.

Ponorogo, 22 Juni 2022

Validator,



Dr. Sutrisno, S.Pd, M.Pd

Lampiran 1. 5 Transkrip Instrumen Penelitian

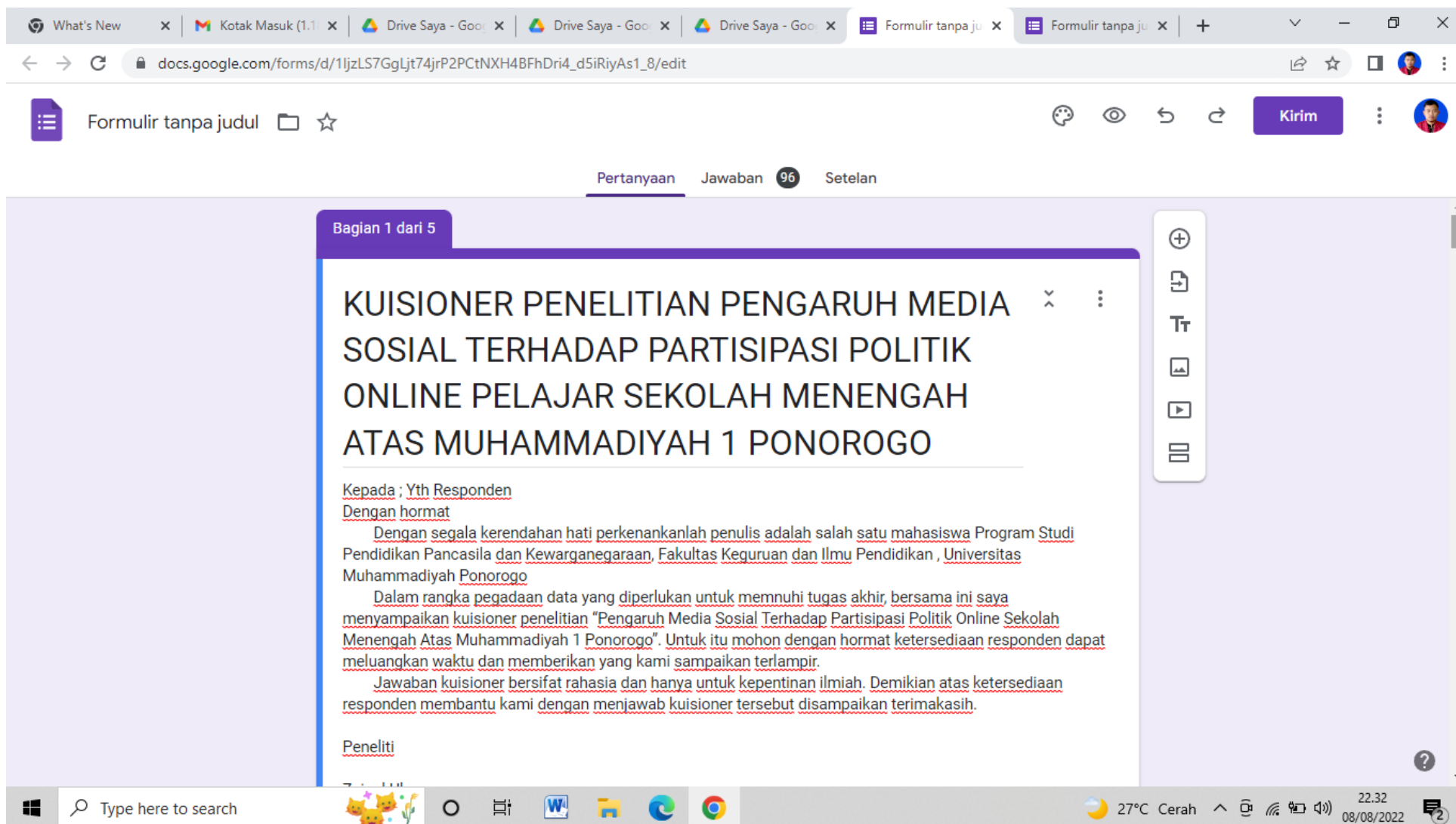
1. Kuisisioner Media Sosial

No	Aktivitas	Tidak pernah	Kadang - kadang	Sering	Selalu
1	Menggunakan media sosial untuk Mencari dan membagikan informasi kampanye				
2	Menggunakan Media Sosial untuk Menyimpan berbagai informasi seputaran politik (berita politik, informasi kampanye, aktivitas tokoh politik)				
3	Menggunakan Media Sosial Untuk Membagikan kegiatan yang diikuti di masyarakat yang berkaitan dengan aksi bantuan sosial				
4	Menggunakan Media Sosial untuk Megekspresikan dukungan kepada calon kandidat politik atau kepada kebijakan pemerintah				
5	Menggunakan Media Sosial untuk Memposting gagasan pemikiran yang mengkritik kebijakan pemerintah yang sah melalui				
6	Menggunakan Media Sosial untuk Mengikuti atau mem-follow akun media sosial dari tokoh politik				
7	Menggunakan media sosial sebagai alat komunikasi kepada tokoh politik				

2. Kuisisioner Partisipasi Politik

No	Aktivitas	Tidak Pernah	Kadang kadang	Sering	Selalu
1	Mencari berita mengenai masalah politik				
2	Membagikan informasi seputar politik				
3	Menandatangani petisi terkait politik				
4	Membagikan petisi terkait politik				
5	Memposting tulisan atau foto yang menyatakan dukungan kepada partai politik atau tokoh politik tertentu				
6	Mengomentari argumentasi orang lain yang berkaitan dengan isu politik				
7	Mengungkapkan pikiran politik				
8	Berdiskusi mengenai masalah politik				
9	Menghubungi tokoh politik secara atau elit politik				

Lampiran 1. 6 Tampilan Google Form Pengumpulan Data



Lampiran 1. 7 Daftar Nama Responden

Daftar Nama Responden

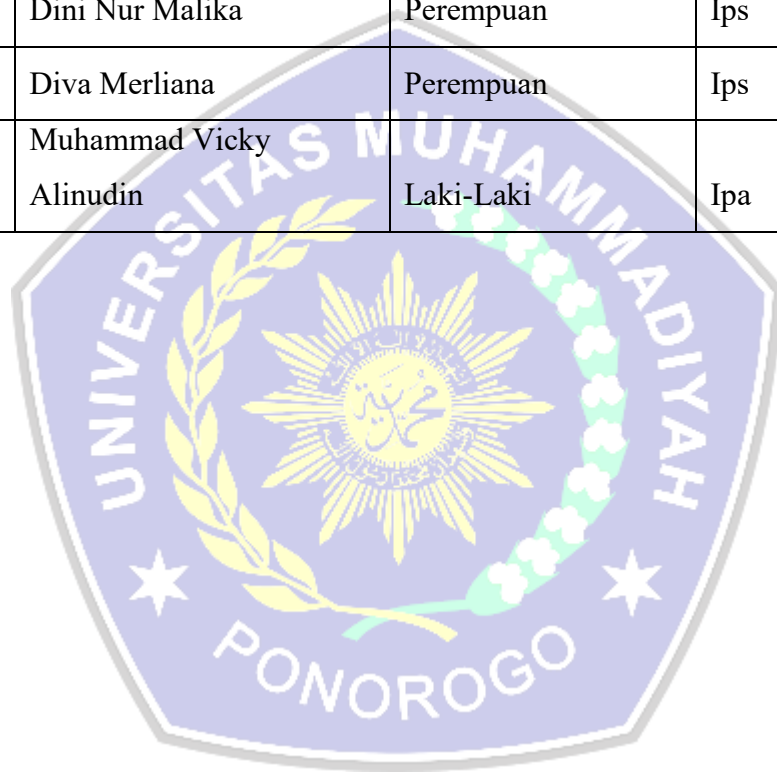
No	Nama Responden	Jenis Kelamin	Jurusan
1	Aisha Kari Sekolah Menengah Atas	Perempuan	Ips
2	Muhammad Alfi Andreantoni	Laki-Laki	Ips
3	Rendi Kurniawan	Laki-Laki	Ips
4	Diva Nur Haviidah	Perempuan	Ips
5	Tika Setianda Arvani	Perempuan	Ips
6	Rajendra Abyan	Laki-Laki	Ips
7	Akbar Ilham	Laki-Laki	Ips
8	Indrastata Putra Waskito	Laki-Laki	Ips
9	Muhammad Azkafahan	Laki-Laki	Ips
10	Indrastata	Laki-Laki	Ips
11	Daniel Trisakusumo	Laki-Laki	Ips
12	Muhammad Fadlil Irfansyah	Laki-Laki	Ips
13	Anis Pawitri	Perempuan	Ips
14	Nacha Wahyu Ridho	Laki-Laki	Ips
15	Hunafa Faza Azka	Laki-Laki	Ips
16	Daniel Trisakusumo	Laki-Laki	Ips
17	Anis Pawitri	Perempuan	Ips
18	Attika Shefia Handayani	Perempuan	Ips

19	Hunafa Faza Azka	Perempuan	Ips
20	Fitri Nurkhasanah	Perempuan	Ips
21	Ivana Almira	Perempuan	Ips
22	Muhammad Fadlil Irfansyah	Laki-Laki	Ips
23	Barlean Rahma Idha Putra	Laki-Laki	Ips
24	Dita Sovianingrum	Perempuan	Ips
25	Tika Setianda Arivani	Perempuan	Ips
26	Muhammad Azkafahan	Laki-Laki	Ips
27	Nacha Wahyu Ridho Utomo	Laki-Laki	Ips
28	Septian Alfandi Sukarno	Laki-Laki	Ips
29	Indrastata Putra Waskito	Laki-Laki	Ips
30	Rajendran Abyan Rusdyantya	Laki-Laki	Ips
31	Mita Safitri Mustagfiroh	Perempuan	Ips
32	Muhammad Haris	Laki-Laki	Ips
33	Haris Syaafiuz Zaman	Laki-Laki	Ips
34	Ozy Surya Cahyono	Laki-Laki	Ips
35	Arya Setyawan	Laki-Laki	Ips
36	Akbar Ilham Maulana	Laki-Laki	Ips
37	Tiya Saputri	Perempuan	Ips
38	Angga Ferdi	Laki-Laki	Ips
39	Naufal Adna Garibaldi	Laki-Laki	Ips
40	Nurrita Ririh Pratiwi	Perempuan	Ipa

41	Nitta Nur Aina Johan	Perempuan	Ipa
42	Nitti Meilani Wahyunung Tyas	Perempuan	Ipa
43	Muhammad Zaid Abdurrosyid	Laki-Laki	Ipa
44	Raisya Naura Afriani	Perempuan	Ipa
45	Chintyani Mutiara Ratri	Perempuan	Ipa
46	Diva Merliana	Perempuan	Ips
47	Wahyu Dwi Reza Andika	Laki-Laki	Ipa
48	Abdullah Ahmad Zulfikar	Laki-Laki	Ipa
49	Mohamad Dheka Yuangga	Laki-Laki	Ips
50	Muhamad Ulil Absor	Laki-Laki	Ipa
51	Alif Tazkia Salma	Perempuan	Ipa
52	Muhammad Roby Prananda	Laki-Laki	Ipa
53	Alviananda Dio Octaviani	Laki-Laki	Ipa
54	Latifa Ayuningtiyas	Perempuan	Ipa
55	Dunsen Bahreshy R	Laki-Laki	Ips
56	Mifta Ayu Putri Andira	Perempuan	Ipa
57	Miftaqul Anisatulloh Rahmadani	Perempuan	Ipa
58	Aprilian Kharen Salsabila	Perempuan	Ipa
59	Ivana Amalia	Perempuan	Ipa
60	Ariq Zubair Rochman	Laki-Laki	Ipa
61	Gresia Agnes Roberta	Perempuan	Ipa

62	Avrilia Lulu Husna	Perempuan	Ipa
63	Fiazar Meila Aliem Priatna	Perempuan	Ipa
64	Clarisa Regina Putri	Perempuan	Ipa
65	Ferdi Yoga Pamungkas	Laki-Laki	Ipa
66	Fariza Azmi Azzam	Laki-Laki	Ipa
67	Diyas Nofi Ratnasari	Perempuan	Ipa
68	Fadilla Ramadhani	Perempuan	Ipa
69	Dwi Putri Yuliani	Perempuan	Ipa
70	Ayyas J	Laki-Laki	Ipa
71	Dicko Adi Saputra	Laki-Laki	Ips
72	Naura Khamilul Khusna	Perempuan	Ips
73	Ahadiati Nisaul Alia	Perempuan	Ips
74	Muhammad Isyanur Iman	Laki-Laki	Ips
75	Larasati Sulmanto	Laki-Laki	Ips
76	Habiburahman Al Arava	Perempuan	Ips
77	Adella Muttaqiy Mafaaza	Perempuan	Ips
78	Jellyn Calista	Perempuan	Ips
79	Trias Wahyu Magdalena	Perempuan	Ips
80	Elyta Izdihar Jauharah	Perempuan	Ips
81	Ayyas J	Perempuan	Ips
82	Lyandrou Viasa M	Perempuan	Ips
83	Satriaaji Wicaksono Budhi	Laki-Laki	Ips

84	Ivan Candidate Al Ardh	Laki-Laki	Ips
85	Ayyas Ja'alhaq	Laki-Laki	Ips
86	Diva Merliana	Perempuan	Ips
87	Muhammad Dheka Y	Laki-Laki	Ips
88	Athallah Rafifb W	Laki-Laki	Ips
89	Dealova M P	Laki-Laki	Ips
90	Dini Nur Malika	Perempuan	Ips
91	Diva Merliana	Perempuan	Ips
92	Muhammad Vicky Alinudin	Laki-Laki	Ipa



Lampiran 1.6 Jawaban Media sosial dan Partisipasi Politik

1	1	2	3	4	5	6	7	X	1	2	3	4	5	6	7	8	9	Y
2	4	4	4	4	4	3	3	26	3	3	3	4	4	3	3	4	3	30
3	2	3	3	3	3	2	3	19	2	3	2	3	2	3	2	3	4	24
4	2	3	2	3	4	3	3	20	3	3	3	2	3	2	3	3	2	24
5	3	4	3	2	3	3	3	21	3	2	3	3	3	3	3	3	3	26
6	3	3	3	3	2	3	3	20	3	3	3	3	3	3	3	3	3	27
7	4	3	4	4	3	2	3	23	2	2	3	3	3	3	2	3	3	24
8	4	3	3	3	4	3	3	23	3	3	3	3	3	3	3	3	3	27
9	3	3	3	3	3	3	3	21	3	3	3	3	3	3	3	3	2	26
10	4	3	3	3	2	3	3	21	3	3	3	3	3	3	3	3	3	27
11	3	1	4	3	2	3	3	19	3	2	3	3	3	2	3	3	3	25
12	4	3	3	4	3	3	3	23	3	3	3	3	3	3	3	3	3	27
13	4	2	2	2	3	3	3	19	3	3	3	2	2	3	2	3	4	25
14	3	3	3	3	4	3	3	22	3	3	3	3	3	3	3	3	3	27
15	4	3	3	3	3	3	3	22	3	4	3	3	3	3	3	3	4	29
16	4	3	3	2	4	3	2	21	3	3	3	3	3	3	3	2	3	26
17	3	2	4	4	2	3	3	21	3	3	3	3	3	3	3	3	4	28
18	4	3	2	2	1	3	3	18	3	3	3	3	3	3	3	3	3	27
19	4	3	3	3	2	3	3	21	3	3	3	3	3	4	3	3	3	28
20	4	4	3	4	3	3	4	25	4	2	4	4	4	2	4	4	4	32
21	4	2	3	3	4	3	4	23	3	3	3	3	3	3	3	3	4	28
22	4	2	3	4	3	3	3	22	3	3	3	3	3	3	3	3	4	28
23	3	3	3	3	2	2	2	18	2	2	2	3	2	3	3	2	4	23
24	4	4	1	4	2	3	4	22	4	3	4	3	4	3	4	3	4	32
25	4	3	3	3	3	3	3	22	3	3	3	3	3	3	3	3	4	28
26	4	3	3	4	4	3	3	24	3	3	3	3	3	3	3	3	3	27
27	3	2	2	2	4	3	3	19	2	2	3	3	3	3	2	3	3	24
28	3	3	3	4	2	4	4	23	3	4	4	3	4	4	3	4	3	32
29	3	3	3	3	3	3	3	21	3	3	3	3	3	3	3	3	3	27
30	3	3	3	3	4	3	3	22	4	3	3	3	3	3	4	3	3	29
31	4	3	4	4	3	4	4	26	4	2	4	3	4	3	4	4	3	31
32	4	3	3	3	2	3	3	21	3	3	3	3	3	3	3	3	3	27
33	2	4	4	3	3	2	3	21	2	2	3	3	2	3	3	3	4	25
34	4	3	3	3	3	3	3	22	3	3	3	3	3	3	3	4	2	27
35	3	4	4	4	3	4	4	26	4	4	4	4	4	4	4	3	2	33
36	4	3	4	3	3	4	4	25	4	3	4	4	3	4	3	2	2	29
37	4	3	4	4	4	3	4	26	3	4	2	4	4	4	4	4	2	31
38	4	3	3	3	4	3	3	23	3	3	3	3	3	3	3	4	3	28
39	4	3	4	4	4	4	3	26	3	4	3	3	4	3	4	2	4	30
40	2	4	3	2	4	2	3	20	3	3	3	2	3	2	3	4	4	27
41	4	3	4	4	3	3	2	23	4	3	4	3	4	3	4	4	4	33
42	4	4	4	3	2	3	3	23	3	3	3	4	2	4	3	1	4	27
43	3	2	3	2	2	3	3	18	3	2	3	2	3	3	3	4	4	27

44	4	3	4	4	3	4	3	25	4	4	3	4	3	4	3	4	4	33
45	3	3	3	3	2	3	2	19	3	3	3	4	3	4	4	1	3	28
46	3	2	2	2	3	2	2	16	2	2	2	4	2	4	4	1	2	23
47	4	3	3	4	2	3	3	22	3	3	3	3	3	3	3	4	2	27
48	2	3	2	4	3	2	3	19	3	2	3	2	3	3	2	3	1	22
49	4	3	2	2	4	2	2	19	2	4	4	2	2	4	2	4	1	25
50	4	3	3	3	3	3	3	22	3	3	3	3	3	3	3	4	1	26
51	3	2	3	4	2	4	3	21	3	3	3	3	3	4	4	4	1	28
52	2	3	3	4	3	2	3	20	2	3	3	2	3	3	3	4	2	25
53	3	2	4	2	3	4	2	20	4	3	4	2	3	3	3	3	3	28
54	4	3	3	3	3	3	3	22	3	3	3	3	3	3	3	4	4	29
55	3	2	4	3	3	3	3	21	2	3	3	3	3	3	3	2	4	26
56	4	3	3	4	3	3	3	23	3	3	3	3	3	4	3	2	4	28
57	2	4	3	2	3	3	3	20	2	3	1	3	3	4	4	2	3	25
58	3	3	4	4	3	3	4	24	3	4	4	3	4	3	4	4	2	31
59	3	2	3	3	2	2	4	19	3	3	2	3	3	3	4	4	3	28
60	4	4	3	4	2	3	3	23	3	3	3	3	3	2	4	4	4	29
61	3	4	4	4	2	4	3	24	4	3	4	4	3	4	4	4	4	34
62	4	3	3	3	3	3	3	22	3	3	3	3	3	3	4	4	3	29
63	3	3	3	3	3	3	3	21	3	3	3	3	3	2	4	4	3	28
64	4	3	4	4	2	3	3	23	3	3	2	3	3	3	4	4	3	28
65	4	3	3	3	3	3	3	22	3	3	3	3	3	3	2	3	3	26
66	3	3	3	3	2	3	3	20	2	3	3	2	3	4	2	3	3	25
67	3	2	4	3	3	4	2	21	4	3	4	2	4	4	3	4	4	32
68	2	3	2	4	4	3	3	21	2	3	3	2	2	4	4	3	4	27
69	4	3	4	3	4	4	2	24	4	2	4	3	4	4	4	3	4	32
70	4	4	4	4	4	2	4	26	3	4	3	4	3	4	4	4	4	33
71	4	2	2	2	4	2	2	18	2	2	2	2	2	4	3	4	4	25
72	1	4	3	4	4	4	3	23	3	3	3	3	3	3	3	2	4	27
73	3	4	4	3	4	3	4	25	2	4	2	4	3	2	3	3	4	27
74	2	2	4	3	4	3	4	22	3	3	3	3	4	2	3	4	4	29
75	3	4	3	4	3	3	4	24	2	4	3	4	3	3	2	4	3	28
76	2	3	3	3	2	3	3	19	3	3	3	3	3	3	2	2	3	25
77	4	2	2	2	2	2	2	16	2	3	3	2	3	3	2	2	3	23
78	3	4	2	2	3	2	3	19	2	2	3	3	3	3	2	3	3	24
79	3	2	3	2	3	3	2	18	3	3	3	3	3	3	3	3	3	27
80	3	3	3	2	3	1	1	16	1	2	1	1	2	2	4	2	2	17
81	2	2	3	3	3	3	3	19	2	2	3	3	2	2	4	2	2	22
82	4	3	3	3	3	2	2	20	3	2	2	3	3	2	4	2	3	24
83	4	2	2	2	3	2	2	17	2	2	2	2	2	1	2	2	2	17
84	4	4	4	4	3	4	4	27	4	3	3	3	3	1	4	3	3	27

85	3	4	3	3	3	1	1	18	1	1	1	1	1	1	2	1	1	10
86	2	3	3	2	2	2	3	17	2	2	2	3	3	1	3	3	3	22
87	3	3	3	3	3	4	3	22	3	3	3	3	3	2	1	3	3	24
88	3	4	3	4	2	3	3	22	3	3	3	3	3	3	3	3	3	27
89	3	3	3	2	3	3	2	19	2	2	3	2	3	3	2	2	2	21
90	2	4	2	4	2	2	2	18	2	2	2	2	2	3	2	2	2	19
91	3	4	2	3	3	2	2	19	2	3	3	2	2	2	3	2	2	21
92	3	3	3	4	3	3	3	22	3	3	3	3	3	2	3	3	3	26
93	1	2	3	4	3	3	3	19	3	3	3	3	3	2	3	3	3	26



Y6	Pearson Correlation Sig. (2- tailed) N	,510* ,026 19	- ,011 19	,225 ,355 19	,450 ,053 19	,225 ,355 19	1 ,061 19	,438 ,253 19	,276 ,109 19	,380 ,109 19	,687** ,001 19
Y7	Pearson Correlation Sig. (2- tailed) N	,866** ,000 19	- ,024 19	,771* ,000 19	,514* ,024 19	,771* ,000 19	,438 ,061 19	1 ,167 19	,331 ,574 19	- ,138 19	,831** ,000 19
Y8	Pearson Correlation Sig. (2- tailed) N	,357 ,133 19	- ,248 19	,000 1,000 19	,582* ,009 19	,582* ,009 19	,276 ,253 19	,331 ,167 19	1 ,431 19	,192 ,431 19	,561* ,012 19
Y9	Pearson Correlation Sig. (2- tailed) N	,036 ,884 19	- ,148 19	-,196 ,422 19	,196 ,422 19	-,196 ,422 19	,380 ,109 19	- ,138 19	,192 ,574 19	1 ,431 19	,268 ,266 19
Y10	Pearson Correlation Sig. (2- tailed) N	,778** ,000 19	- ,002 19	,623* ,004 19	,766* ,000 19	,766* ,000 19	,687** ,001 19	,831** ,000 19	,561* ,012 19	,268 ,266 19	1 ,000 19

** . Correlation is significant at the 0.01 level (2-tailed).

* . Correlation is significant at the 0.05 level (2-tailed).

Lampiran 1. 9 Uji Reabilitas

Hasil Uji Reabilitas

Case Processing Summary

		N	%
Cases	Valid	19	100,0
	Excluded ^a	0	,0
	Total	19	100,0

a. Listwise deletion based on all variables in the procedure.

Reliability Statistics

Cronbach's Alpha	N of Items
,615	6

Item-Total Statistics

	Scale Mean if Item Deleted	Scale Variance if Item Deleted	Corrected Item-Total Correlation	Cronbach's Alpha if Item Deleted
X1	15,53	4,708	,248	,610
X2	15,79	3,620	,591	,452
X4	15,42	5,035	,233	,610
X5	15,74	4,427	,319	,583
X6	15,63	4,690	,302	,588
X7	15,58	4,368	,396	,551

Case Processing Summary

		N	%
Cases	Valid	19	100,0
	Excluded ^a	0	,0
	Total	19	100,0

a. Listwise deletion based on all variables in the procedure.

Reliability Statistics

Cronbach's Alpha	N of Items
,869	7

Item-Total Statistics

	Scale Mean if Item Deleted	Scale Variance if Item Deleted	Corrected Item-Total Correlation	Cronbach's Alpha if Item Deleted
Y1	17,8947	4,433	,710	,844
Y3	17,8421	4,363	,621	,854
Y4	17,8421	4,251	,686	,845
Y5	17,8421	4,029	,822	,826
Y6	17,8947	4,544	,442	,882
Y7	17,9474	4,053	,836	,824
Y8	17,7895	4,842	,450	,874



Lampiran 1. 10 Uji Normalitas

Variables Entered/Removed^b

Model	Variables Entered	Variables Removed	Method
1	Media sosial ^a	.	Enter

a. All requested variables entered.

b. Dependent Variable: Partisipasi Politik
Online

Model Summary^b

Model	R	R Square	Adjusted R Square	Std. Error of the Estimate
1	,708 ^a	,501	,495	2,656

a. Predictors: (Constant), Media sosial

b. Dependent Variable: Partisipasi Politik *Online*

ANOVA^b

Model		Sum of Squares	df	Mean Square	F	Sig.
1	Regression	637,051	1	637,051	90,318	,000 ^a
	Residual	634,807	90	7,053		
	Total	1271,859	91			

a. Predictors: (Constant), Media sosial

b. Dependent Variable: Partisipasi Politik *Online*

Coefficients^a

Model		Unstandardized Coefficients		Standardized Coefficients	t	Sig.
		B	Std. Error	Beta		
1	(Constant)	4,466	2,354		1,897	,061
	Media sosial	1,043	,110	,708	9,504	,000

a. Dependent Variable: Partisipasi Politik *Online*

One-Sample Kolmogorov-Smirnov Test

		Unstandardized Residual
N		92
Normal Parameters ^{a,b}	Mean	,0000000
	Std. Deviation	2,64119380
Most Extreme Differences	Absolute	,132
	Positive	,102
	Negative	-,132
Kolmogorov-Smirnov Z		1,262
Asymp. Sig. (2-tailed)		,083

a. Test distribution is Normal.

b. Calculated from data.

Lampiran 1. 11 Uji Analisis T

Uji Analisis T

Variables Entered/Removed^b

Model	Variables Entered	Variables Removed	Method
1	Media Sosial ^a	.	Enter

a. All requested variables entered.

b. Dependent Variable: Partisipasi Politik
Online

Model Summary

Model	R	R Square	Adjusted R Square	Std. Error of the Estimate
1	,708 ^a	,501	,495	2,656

a. Predictors: (Constant), Media Sosial

ANOVA^b

Model		Sum of Squares	df	Mean Square	F	Sig.
1	Regression	637,051	1	637,051	90,318	,000 ^a
	Residual	634,807	90	7,053		
	Total	1271,859	91			

a. Predictors: (Constant), Media Sosial

b. Dependent Variable: Partisipasi Politik *Online*

Coefficients^a

Model		Unstandardized Coefficients		Standardized Coefficients	t	Sig.
		B	Std. Error	Beta		
1	(Constant)	4,466	2,354		1,897	,061
	Media Sosial	1,043	,110	,708	9,504	,000

a. Dependent Variable: Partisipasi Politik *Online*



Lampiran 1. 12 Uji Rata-Rata

X1

	Frequenc y	Percent	Valid Percent	Cumulative Percent
Valid 1	2	2,2	2,2	2,2
2	13	14,1	14,1	16,3
3	35	38,0	38,0	54,3
4	42	45,7	45,7	100,0
Total	92	100,0	100,0	

X2

	Frequenc y	Percent	Valid Percent	Cumulative Percent
Valid 1	1	1,1	1,1	1,1
2	19	20,7	20,7	21,7
3	51	55,4	55,4	77,2
4	21	22,8	22,8	100,0
Total	92	100,0	100,0	

X3

	Frequenc y	Percent	Valid Percent	Cumulative Percent
Valid 1	1	1,1	1,1	1,1
2	14	15,2	15,2	16,3
3	53	57,6	57,6	73,9
4	24	26,1	26,1	100,0
Total	92	100,0	100,0	

X4

	Frequenc y	Percent	Valid Percent	Cumulative Percent
Valid 2	19	20,7	20,7	20,7
3	40	43,5	43,5	64,1
4	33	35,9	35,9	100,0
Total	92	100,0	100,0	

X5

	Frequenc y	Percent	Valid Percent	Cumulative Percent
Valid 1	1	1,1	1,1	1,1
2	24	26,1	26,1	27,2
3	46	50,0	50,0	77,2
4	21	22,8	22,8	100,0
Total	92	100,0	100,0	

X6

	Frequenc y	Percent	Valid Percent	Cumulative Percent
Valid 1	2	2,2	2,2	2,2
2	19	20,7	20,7	22,8
3	57	62,0	62,0	84,8
4	14	15,2	15,2	100,0
Total	92	100,0	100,0	

X7

	Frequenc y	Percent	Valid Percent	Cumulative Percent
Valid 1	2	2,2	2,2	2,2
2	17	18,5	18,5	20,7
3	58	63,0	63,0	83,7
4	15	16,3	16,3	100,0
Total	92	100,0	100,0	



	N	Minimu m	Maximu m	Mean	Std. Deviation
X1	92	1	4	3,27	,786
X2	92	1	4	3,00	,695
X3	92	1	4	3,09	,674
X4	92	2	4	3,15	,740
X5	92	1	4	2,95	,732
X6	92	1	4	2,90	,664
X7	92	1	4	2,93	,660
Y1	92	1	4	2,85	,678
Y2	92	1	4	2,87	,615
Y3	92	1	4	2,95	,635
Y4	92	1	4	2,91	,640
Y5	92	1	4	2,97	,583
Y6	92	1	4	2,97	,748
Y7	92	1	4	3,09	,706
Y8	92	1	4	3,04	,824
Y9	92	1	4	3,04	,851
Valid N (listwise)	92				

Y1

	Frequenc y	Percent	Valid Percent	Cumulative Percent
Valid 1	2	2,2	2,2	2,2
2	23	25,0	25,0	27,2
3	54	58,7	58,7	85,9
4	13	14,1	14,1	100,0
Total	92	100,0	100,0	

Y2

	Frequenc y	Percent	Valid Percent	Cumulative Percent
Valid 1	1	1,1	1,1	1,1
2	21	22,8	22,8	23,9
3	59	64,1	64,1	88,0
4	11	12,0	12,0	100,0
Total	92	100,0	100,0	

Y3

	Frequenc y	Percent	Valid Percent	Cumulative Percent
Valid 1	3	3,3	3,3	3,3
2	12	13,0	13,0	16,3
3	64	69,6	69,6	85,9
4	13	14,1	14,1	100,0
Total	92	100,0	100,0	

Y4

	Frequenc y	Percent	Valid Percent	Cumulative Percent
Valid 1	2	2,2	2,2	2,2
2	17	18,5	18,5	20,7
3	60	65,2	65,2	85,9
4	13	14,1	14,1	100,0

Y4

	Frequenc y	Percent	Valid Percent	Cumulative Percent
Valid 1	2	2,2	2,2	2,2
2	17	18,5	18,5	20,7
3	60	65,2	65,2	85,9
4	13	14,1	14,1	100,0
Total	92	100,0	100,0	

Y5

	Frequenc y	Percent	Valid Percent	Cumulative Percent
Valid 1	1	1,1	1,1	1,1
2	14	15,2	15,2	16,3
3	64	69,6	69,6	85,9
4	13	14,1	14,1	100,0
Total	92	100,0	100,0	

Y6

	Frequenc y	Percent	Valid Percent	Cumulative Percent
Valid 1	4	4,3	4,3	4,3
2	15	16,3	16,3	20,7
3	53	57,6	57,6	78,3
4	20	21,7	21,7	100,0
Total	92	100,0	100,0	

Y7

	Frequenc y	Percent	Valid Percent	Cumulative Percent
Valid 1	1	1,1	1,1	1,1
2	16	17,4	17,4	18,5
3	49	53,3	53,3	71,7
4	26	28,3	28,3	100,0

Y7

	Frequenc y	Percent	Valid Percent	Cumulative Percent
Valid 1	1	1,1	1,1	1,1
2	16	17,4	17,4	18,5
3	49	53,3	53,3	71,7
4	26	28,3	28,3	100,0
Total	92	100,0	100,0	

Y8

	Frequenc y	Percent	Valid Percent	Cumulative Percent
Valid 1	4	4,3	4,3	4,3
2	17	18,5	18,5	22,8
3	42	45,7	45,7	68,5
4	29	31,5	31,5	100,0
Total	92	100,0	100,0	

Y9

	Frequenc y	Percent	Valid Percent	Cumulative Percent
Valid 1	5	5,4	5,4	5,4
2	16	17,4	17,4	22,8
3	41	44,6	44,6	67,4
4	30	32,6	32,6	100,0
Total	92	100,0	100,0	