

**PENGARUH JUMLAH PEKERJA MIGRAN INDONESIA,
INVESTASI, PENDAPATAN PER KAPITA, DAN TINGKAT
PENGANGGURAN TERHADAP PERTUMBUHAN EKONOMI
DI PROVINSI JAWA TIMUR TAHUN 2010-2024**



SKRIPSI

Diajukan untuk memenuhi tugas dan melengkapi sebagian syarat-syarat guna memperoleh Gelar Sarjana Program Strata Satu (S-1) pada Program Studi Ekonomi Pembangunan Fakultas Ekonomi Universitas Muhammadiyah Ponorogo

Nama : Tiara Wulandari

Nim : 22420776

Program Studi : Ekonomi Pembangunan

FAKULTAS EKONOMI

UNIVERSITAS MUHAMMADIYAH PONOROGO

2025

**PENGARUH JUMLAH PEKERJA MIGRAN INDONESIA,
INVESTASI, PENDAPATAN PER KAPITA, DAN TINGKAT
PENGANGGURAN TERHADAP PERTUMBUHAN EKONOMI
DI PROVINSI JAWA TIMUR TAHUN 2010-2024**



SKRIPSI

Diajukan untuk memenuhi tugas dan melengkapi sebagian syarat-syarat guna memperoleh Gelar Sarjana Program Strata Satu (S-1) pada
Program Studi Ekonomi Pembangunan Fakultas Ekonomi
Universitas Muhammadiyah Ponorogo

Nama : Tiara Wulandari

Nim : 22420776

Program Studi : Ekonomi Pembangunan

**FAKULTAS EKONOMI
UNIVERSITAS MUHAMMADIYAH PONOROGO**

2025

HALAMAN PENGESAHAN

Judul : Pengaruh Jumlah Pekerja Migran Indonesia,
Investasi, Pendapatan Per Kapita, Dan Tingkat
Pengangguran Terhadap Pertumbuhan Ekonomi Di
Provinsi Jawa Timur Tahun 2010-2024

Nama : Tiara Wulandari

Nim : 22420776

Tempat, Tanggal Lahir : Ponorogo, 23 Maret 2003

Program Studi : Ekonomi Pembangunan

Isi dan format telah disetujui dan dinyatakan memenuhi syarat untuk diujikan
guna memperoleh Gelar Sarjana Strata Satu (S-1) pada Program Studi Ekonomi
Pembangunan Fakultas Ekonomi Universitas Muhammadiyah Ponorogo

Ponorogo, 19 Juni 2026

Pembimbing I

Pembimbing II


Dr. Slamet Santoso, SE., M.Si
NUPTK 0348748649130083


Yeni Cahyono, SE., ME.Sy
NUPTK 5241753654130143

Mengetahui:

Dekan Fakultas Ekonomi

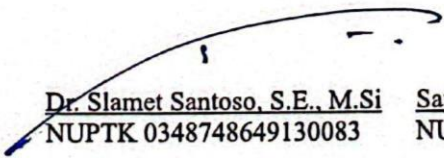

Dr. Slamet Santoso, S.E., M.Si
NUPTK 1970101619990412


Dosen Penguji:

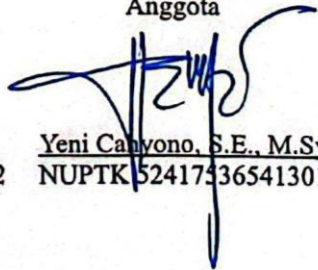
Ketua

Sekretaris

Anggota


Dr. Slamet Santoso, S.E., M.Si
NUPTK 0348748649130083


Sayid Abas, S.E., M.Si
NUPTK. 1438750651130102


Yeni Cahyono, S.E., M.Sy
NUPTK 5241753654130143

PERNYATAAN TIDAK MENYIMPANG
KODE ETIK PENELITIAN

Saya yang bertanda tangan di bawah ini menyatakan bahwa, skripsi ini merupakan karya saya sendiri (ASLI), dan isi dalam skripsi ini tidak terdapat karya yang pernah diajukan oleh orang lain untuk memperoleh gelar akademis di suatu Institusi Pendidikan, dan sepanjang pengetahuan saya juga tidak terdapat karya atau pendapat yang pernah ditulis dan/atau diterbitkan oleh orang lain, kecuali yang secara tertulis diacu dalam naskah ini dan disebutkan dalam daftar Pustaka.

Ponorogo, 19 Juni 2026



Tiara Wulandari
NIM 22420776

MOTTO

“Tidak ada hasil yang lahir tanpa proses panjang. Setiap langkah kecil hari ini menjadi pondasi keberhasilan di masa depan.”

“keterbatasan bukan penghalang untuk berkembang, selama ada kemauan untuk terus melangkah.”

“Keberhasilan bukan tentang seberapa cepat sampai, melainkan tentang konsistensi dalam melewati setiap proses dengan penuh tanggung jawab.”

(Tiara Wulandari)



ABSTRAK

Skripsi : “Pengaruh Jumlah Pekerja Migran Indonesia, Investasi, Pendapatan Per Kapita, Dan Tingkat Pengangguran Terhadap Pertumbuhan Ekonomi Di Provinsi Jawa Timur Tahun 2010-2024”; Tiara Wulandari, NIM 22420776, Program Studi Ekonomi Pembangunan, Fakultas Ekonomi Universitas Muhammadiyah Ponorogo,

Pertumbuhan ekonomi menjadi salah satu indikator utama dalam keberhasilan pembangunan daerah karena mencerminkan kemampuan suatu wilayah dalam meningkatkan produksi serta kesejahteraan masyarakat secara berkelanjutan. Sebagai salah satu penyumbang terbesar Produk Domestik Bruto (PDB) nasional, Provinsi Jawa Timur memiliki kondisi ekonomi yang dipengaruhi oleh berbagai faktor struktural. Penelitian ini bertujuan untuk menganalisis pengaruh jumlah Pekerja Migran Indonesia (PMI), investasi, pendapatan per kapita, dan tingkat pengangguran terhadap pertumbuhan ekonomi di Provinsi Jawa Timur selama periode 2010-2024.

Penelitian ini menggunakan pendekatan kuantitatif dengan metode regresi linier berganda terhadap data sekunder deret waktu (time series) yang bersumber dari Badan Pusat Statistik (BPS) Provinsi Jawa Timur dan Kementerian Pelindungan Pekerja Migran Indonesia (KP2MI). Sebelum dilakukan estimasi regresi, data diuji melalui uji stasioneritas dan uji asumsi klasik untuk memastikan kelayakan model. Pertumbuhan ekonomi diukur melalui laju pertumbuhan Produk Domestik Regional Bruto (PDRB). Hasil penelitian menunjukkan bahwa secara parsial pendapatan per kapita berpengaruh negatif dan signifikan terhadap pertumbuhan ekonomi, sedangkan tingkat pengangguran tidak berpengaruh signifikan. Secara simultan, keempat variabel independen berpengaruh signifikan terhadap pertumbuhan ekonomi di Provinsi Jawa Timur.

Kata Kunci: Pertumbuhan Ekonomi, Pekerja Migran Indonesia, Investasi, Pendapatan Per Kapita, Tingkat Pengangguran.

KATA PENGANTAR

Assalamualaikum Warahmatullahi Wabarakatuh

Puji dan syukur penulis panjatkan ke hadirat Allah SWT atas segala rahmat dan karunia-Nya, sehingga penulis dapat menyelesaikan skripsi ini dengan judul “Pengaruh Jumlah Pekerja Migran Indonesia, Investasi, Pendapatan Per Kapita, Dan Tingkat Pengangguran Terhadap Pertumbuhan Ekonomi Di Provinsi Jawa Timur Tahun 2010-2024” sebagai salah satu syarat untuk memperoleh gelar Sarjana Ekonomi pada Program Studi Ekonomi Pembangunan, Fakultas Ekonomi, Universitas Muhammadiyah Ponorogo.

Penulis menyadari bahwa dalam proses penyusunan skripsi ini tidak terlepas dari bantuan, bimbingan, serta dukungan dari berbagai pihak. Oleh karena itu, pada kesempatan ini penulis mengucapkan terima kasih yang sebesar-besarnya kepada:

1. Bapak Dr. Rido Kurnianto, M.Ag selaku Rektor Universitas Muhammadiyah Ponorogo.
2. Bapak Dr. Slamet Santoso, SE., M.Si selaku Dekan Fakultas Ekonomi Universitas Muhammadiyah Ponorogo.
3. Bapak Rizki Listyono Putro, S.pd., M.Ak selaku Ketua Program Studi Ekonomi Pembangunan Universitas Muhammadiyah Ponorogo.
4. Bapak Dr. Slamet Santoso, SE., M.Si dan Bapak Yeni Cahyono, SE., ME.Sy. selaku Dosen Pembimbing yang telah memberikan arahan, bimbingan, serta motivasi dengan penuh kesabaran selama proses penyusunan skripsi ini.
5. Seluruh dosen dan staff Fakultas Ekonomi Universitas Muhammadiyah Ponorogo yang telah memberikan ilmu pengetahuan serta pelayanan selama penulis menempuh pendidikan.

6. Kedua orang tua dan keluarga yang senantiasa memberikan doa, dukungan, dan motivasi kepada penulis.
7. Teman-teman seperjuangan Program Studi Ekonomi Pembangunan yang telah memberikan semangat dan kebersamaan selama proses penyusunan skripsi ini.

Penulis menyadari bahwa skripsi ini masih memiliki keterbatasan dan kekurangan. Oleh karena itu, penulis mengharapkan kritik dan saran yang bersifat membangun demi kesempurnaan skripsi ini. Semoga skripsi ini dapat memberikan manfaat bagi pengembangan ilmu pengetahuan, khususnya di bidang ekonomi Pembangunan.

Wassalamualaikum Warahmatullahi Wabarakatuh

Ponorogo, 08 April 2026




Tiara Wulandari

DAFTAR ISI

HALAMAN JUDUL	i
HALAMAN PENGESAHAN	iii
HALAMAN PERNYATAAN.....	iv
MOTTO	v
ABSTRAK	vi
KATA PENGANTAR.....	vii
DAFTAR ISI.....	ix
DAFTAR TABEL	xi
DAFTAR GAMBAR.....	xii
DAFTAR LAMPIRAN	xiii
BAB I PENDAHULUAN.....	1
1.1 Latar Belakang	1
1.2 Perumusan Masalah	14
1.3 Tujuan Dan Manfaat Penelitian.....	15
BAB II TINJAUAN PUSTAKA.....	18
2.1 Landasan Teori.....	18
2.2 Penelitian Terdahulu.....	33
2.3 Kerangka Konseptual Penelitian	40
2.4 Hipotesis.....	41
BAB III METODE PENELITIAN.....	44
3.1 Ruang Lingkup Penelitian.....	44
3.2 Populasi Dan Sampel Penelitian	44
3.3 Metode Penelitian.....	45
3.4 Definisi Operasional Variabel	45

3.5 Metode Analisis Data	47
BAB IV HASIL DAN PEMBAHASAN.....	52
4.1 Gambaran Umum Objek Penelitian	52
4.2 Gambaran Umum Variabel Penelitian.....	53
4.3 Hasil Penelitian	61
4.4 Pembahasan Hasil Analisis	85
BAB V KESIMPULAN DAN SARAN	96
5.1 Kesimpulan	96
5.2 Saran.....	97
DAFTAR PUSTAKA.....	100
LAMPIRAN.....	105



DAFTAR TABEL

Tabel 1. Penelitian Terdahulu.....	33
Tabel 2. Pertumbuhan Ekonomi.....	54
Tabel 3. Jumlah Pekerja Migran Indonesia.....	56
Tabel 4. Investasi.....	57
Tabel 5. Pendapatan Per Kapita.....	59
Tabel 6. Tingkat Pengangguran.....	60
Tabel 7. Hasil Uji Normalitas.....	67
Tabel 8. Hasil Uji Multikolinearitas.....	68
Tabel 9. Hasil Uji Heteroskedastisitas.....	70
Tabel 10. Hasil Uji Autokorelasi.....	71
Tabel 11. Hasil Uji Regresi Linier Berganda.....	73
Tabel 12. Hasil Uji Koefisien Determinasi.....	77
Tabel 13. Hasil Uji t.....	78
Tabel 14. Hasil Uji F.....	84



DAFTAR GAMBAR

Gambar 1. Grafik Pertumbuhan Ekonomi	2
Gambar 2. Grafik Investasi	4
Gambar 3. Grafik Pendapatan Per Kapita	6
Gambar 4. Grafik Tingkat Pengangguran	8
Gambar 5. Grafik Pekerja Migran Indonesia	10
Gambar 6. Kerangka Konseptual Penelitian	41
Gambar 7. Peta Provinsi Jawa Timur	52
Gambar 8. Hasil Uji Stasioneritas Pertumbuhan Ekonomi	62
Gambar 9. Hasil Uji Stasioneritas Jumlah Pekerja Migran Indonesia	63
Gambar 10. Hasil Uji Stasioneritas Investasi	64
Gambar 11. Hasil Uji Stasioneritas Pendapatan Per Kapita	65
Gambar 12. Hasil Uji Stasioneritas Tingkat Pengangguran	66
Gambar 13. Daerah Penerimaan H_{a1} dan Penolakan H_{01}	80
Gambar 14. Daerah Penerimaan H_{a2} dan Penolakan H_{02}	81
Gambar 15. Daerah Penerimaan H_{a3} dan Penolakan H_{03}	82
Gambar 16. Daerah Penerimaan H_{a4} dan Penolakan H_{04}	83

DAFTAR LAMPIRAN

Lampiran 1. Data Penelitian.....	105
Lampiran 2. Pengolahan Data	110
Lampiran 3. Tabel Durbin Waston	112
Lampiran 4. Tabel F	113
Lampiran 5. Surat Keterangan Hasil Cek Plagiasi.....	114
Lampiran 6. Berita Acara	115

